

Муниципальное дошкольное образовательное учреждение
«Детский сад №97»

ПРИНЯТА:

На заседании педагогического совета
МДОУ «Детский сад №97»
Протокол № 2 от 30.08.2023 г.

УТВЕРЖДЕНА:

Заведующий МДОУ «Детский сад №97»
Е.В. Муранова
Приказ № 02.02/80 от «01» сентября 2023 г.



**АДАптированная образовательная программа
дошкольного образования
для обучающихся
с нарушениями опорно-двигательного аппарата
Муниципального дошкольного образовательного учреждения
«Детский сад №97»**

Ярославль, 2023

Муниципальное дошкольное образовательное учреждение
«Детский сад №97»

№ п/п	Содержание	Стр.
I	ЦЕЛЕВОЙ РАЗДЕЛ	4
1.	Пояснительная записка	4
1.1	Цель и задачи реализации Программы	4
1.2	Принципы и подходы к формированию Программы	5
1.3	Значимые для разработки и реализации Программы характеристики, в т.ч. характеристики особенностей развития детей раннего и дошкольного возраста	7
2.	Планируемые результаты реализации Программы	12
3.	Развивающее оценивание качества образовательной деятельности по Программе	18
3.1	Педагогическая диагностика	19
3.2	Система оценки качества реализации АООП ДО	23
4.	Вариативная часть, разработанная участниками образовательного процесса	24
II	СОДЕРЖАТЕЛЬНЫЙ РАЗДЕЛ ПРОГРАММЫ	26
1.	Описание образовательной деятельности обучающихся с НОДА в соответствии с направлениями развития ребенка, представленными в пяти образовательных областях	26
1.1	Образовательная деятельность с детьми раннего возраста с НОДА (от 1 года до 3 лет)	27
1.1.1	<i>Социально-коммуникативное развитие</i>	27
1.1.2	<i>Познавательное развитие</i>	29
1.1.3	<i>Речевое развитие</i>	29
1.1.4	<i>Художественно-эстетическое развитие</i>	30
1.1.5	<i>Физическое развитие</i>	31
1.2	Образовательная деятельность обучающихся дошкольного возраста с НОДА (от 3 лет до 7 лет)	32
1.2.1	<i>Социально-коммуникативное развитие</i>	32
1.2.2	<i>Познавательное развитие</i>	37
1.2.3	<i>Речевое развитие</i>	44
1.2.4	<i>Художественно-эстетическое развитие</i>	50
1.2.5	<i>Физическое развитие</i>	57
2.	Взаимодействие педагогических работников с детьми с НОДА	67
3.	Вариативные формы, способы, методы и средства реализации Программы	68
4.	Особенности образовательной деятельности разных видов и культурных практик	70
5.	Способы и направления поддержки детской инициативы	75
6.	Взаимодействие педагогического коллектива с родителями (законными представителями) обучающихся	78
7.	Программа коррекционно-развивающей работы с детьми с НОДА	80
8.	Рабочая программа воспитания	107
8.1.	Целевой раздел программы воспитания	108
8.2.	Содержательный раздел программы воспитания	121
8.3.	Организационный раздел программы воспитания	141
III	ОРГАНИЗАЦИОННЫЙ РАЗДЕЛ	145
1.	Организационное обеспечение образования обучающихся с НОДА	145
2.	Психолого-педагогические условия, обеспечивающие развитие ребенка	145

Муниципальное дошкольное образовательное учреждение
«Детский сад №97»

3.	Организация развивающей предметно-пространственной среды	146
4.	Кадровые условия реализации Программы	156
5.	Финансовые условия реализации Программы	158
6.	Материально-технические условия реализации Программы	159
7.	Режим и распорядок дня	171
8.	Календарный план воспитательной работы	177
IV	Дополнительный раздел. Краткая презентация	181
	Приложения	184

I ЦЕЛЕВОЙ РАЗДЕЛ

1. ПОЯСНИТЕЛЬНАЯ ЗАПИСКА.

1.1. Цели и задачи реализации программы

Адаптированная образовательная программа дошкольного образования для обучающихся с нарушениями опорно-двигательного аппарата (далее – НОДА) МДОУ «Детский сад №97» (далее – Программа) разработана в соответствии с Федеральным государственным образовательным стандартом дошкольного образования утверждённым Приказом Минобрнауки России от 17.10.2013 № 1155 и с учетом Федеральной адаптированной образовательной программы дошкольного образования утвержденной Приказом Министерства просвещения Российской Федерации от 24.11.2022 № 1022 (далее – ФАОП ДО).

Программа разработана на основании и в соответствии с действующим законодательством Российской Федерации:

- Приказ Минпросвещения России от 08.11.2022 № 955 «О внесении изменений в некоторые приказы Министерства образования и науки Российской Федерации и Министерства просвещения Российской Федерации, касающиеся федеральных государственных образовательных стандартов общего образования и образования обучающихся с ограниченными возможностями здоровья и умственной отсталостью (интеллектуальными нарушениями)

- Федеральный закон от 24 сентября 2022 г. № 371-ФЗ «О внесении изменений в Федеральный закон «Об образовании в Российской Федерации» и статью 1 Федерального закона «Об обязательных требованиях в Российской Федерации» - Приказ Министерства просвещения Российской Федерации от 30.09.2022 № 874 "Об утверждении Порядка разработки и утверждения федеральных основных общеобразовательных программ" Приказ Министерства просвещения Российской Федерации от 25.11.2022 № 1028 "Об утверждении федеральной образовательной программы дошкольного образования";

- Приказ Министерства просвещения Российской Федерации от 01.12.2022 № 1048 "О внесении изменений в Порядок организации и осуществления образовательной деятельности по основным общеобразовательным программам, образовательным программам дошкольного образования, утвержденный приказом Министерства просвещения Российской Федерации от 31 июля 2020 г. № 373"

- Методическими рекомендациями по реализации федеральной образовательной программы дошкольного образования, утвержденными Министерством просвещения Российской Федерации от 07.03.2023 года;

Обязательная часть Программы соответствует ФАОП ДО, ее объем составляет не менее 60% от ее общего объема.

Часть, формируемая участниками образовательных отношений, составляет не более 40% и ориентирована:

- на удовлетворение особых образовательных потребностей обучающихся с НОДА;
- на специфику национальных, социокультурных и иных условий, в т.ч. региональных, в которых осуществляется образовательная деятельность;
- на сложившиеся традиции ДОО;
- на выбор парциальных образовательных программ и форм организации работы с детьми, которые в наибольшей степени соответствуют потребностям и интересам детей с НОДА, а также возможностям педагогического коллектива и ДОО в целом.

Реализация Программы предусматривает взаимодействие с разными субъектами образовательных отношений, осуществляется с учётом общих принципов дошкольного

образования и специфических принципов и подходов к формированию АОП ДО для обучающихся с НОДА.

Программа является основой для преемственности уровней дошкольного и начального общего образования.

Цель Программы: обеспечение условий для дошкольного образования, определяемых общими и особыми потребностями обучающегося раннего и дошкольного возраста с НОДА, индивидуальными особенностями его развития и состояния здоровья.

Программа содействует взаимопониманию и сотрудничеству между людьми, способствует реализации прав обучающихся дошкольного возраста на получение доступного и качественного образования, обеспечивает развитие способностей каждого ребенка, формирование и развитие личности ребенка в соответствии с принятыми в семье и обществе духовно-нравственными и социокультурными ценностями в целях интеллектуального, духовно-нравственного, творческого и физического развития человека, удовлетворения его образовательных потребностей и интересов.

Задачи Программы:

- реализация содержания АОП ДО для обучающихся с НОДА;
- коррекция недостатков психофизического развития обучающихся с НОДА;
- охрана и укрепление физического и психического здоровья обучающихся с НОДА, в т.ч. их эмоционального благополучия;
- обеспечение равных возможностей для полноценного развития ребенка с НОДА в период дошкольного образования независимо от места проживания, пола, нации, языка, социального статуса;
- создание благоприятных условий развития в соответствии с их возрастными, психофизическими и индивидуальными особенностями, развитие способностей и творческого потенциала каждого ребенка с НОДА как субъекта отношений с педагогическим работником, родителями (законными представителями), другими детьми;
- объединение обучения и воспитания в целостный образовательный процесс на основе духовно-нравственных и социокультурных ценностей, принятых в обществе правил и норм поведения в интересах человека, семьи, общества;
- формирование общей культуры личности обучающихся с НОДА, развитие их социальных, нравственных, эстетических, интеллектуальных, физических качеств, инициативности, самостоятельности и ответственности ребенка, формирование предпосылок учебной деятельности;
- формирование социокультурной среды, соответствующей психофизическим и индивидуальным особенностям развития обучающихся с НОДА;
- обеспечение психолого-педагогической поддержки родителей (законных представителей) и повышение их компетентности в вопросах развития, образования, реабилитации (абилитации), охраны и укрепления здоровья обучающихся с НОДА;
- обеспечение преемственности целей, задач и содержания дошкольного и начального общего образования.

1.2. Принципы и подходы к формированию программы

В соответствии с ФГОС ДО Программа построена на следующих принципах:

1. Поддержка разнообразия детства.
2. Сохранение уникальности и самоценности детства как важного этапа в общем развитии человека.
3. Позитивная социализация ребенка.
4. Личностно-развивающий и гуманистический характер взаимодействия

педагогических работников и родителей (законных представителей), педагогических и иных работников ДОО) и обучающихся.

5. Содействие и сотрудничество обучающихся и педагогических работников, признание ребенка полноценным участником (субъектом) образовательных отношений.

6. Сотрудничество ДОО с семьей.

7. Возрастная адекватность образования. Данный принцип предполагает подбор образовательными организациями содержания и методов дошкольного образования в соответствии с возрастными особенностями обучающихся.

Специфические принципы и подходы к формированию АОП ДО для обучающихся с НОДА:

1. *Сетевое взаимодействие* с организациями социализации, образования, охраны здоровья и другими партнерами, которые могут внести вклад в развитие и образование обучающихся с НОДА: ДОО устанавливает партнерские отношения не только с семьями обучающихся, но и с другими организациями и лицами, которые могут способствовать удовлетворению особых образовательных потребностей обучающихся с НОДА, оказанию психолого-педагогической и (или) медицинской поддержки в случае необходимости (Центр психолого-педагогической, медицинской и социальной помощи, профильные медицинские центры, неврологические и ортопедические клиники).

2. *Индивидуализация образовательных программ* дошкольного образования обучающихся с НОДА: предполагает такое построение образовательной деятельности, которое открывает возможности для индивидуализации образовательного процесса, появления индивидуальной траектории развития каждого ребенка с характерными для данного ребенка спецификой и скоростью, учитывающей его интересы, мотивы, способности и психофизические особенности.

3. *Развивающее вариативное образование*: принцип предполагает, что образовательное содержание предлагается ребенку через разные виды деятельности с учетом зон актуального и ближайшего развития ребенка, что способствует развитию, расширению как явных, так и потенциальных возможностей ребенка.

4. *Полнота содержания и интеграция отдельных образовательных областей*: в соответствии с ФГОС ДО Программа предполагает всестороннее социально-коммуникативное, познавательное, речевое, художественно-эстетическое и физическое развитие обучающихся посредством различных видов детской активности. Деление Программы на образовательные области не означает, что каждая образовательная область осваивается ребенком отдельно, в форме изолированных занятий по модели учебных предметов в школе. Между отдельными разделами Программы существуют многообразные взаимосвязи: познавательное развитие обучающихся с НОДА тесно связано с двигательным, речевым и социально-коммуникативным, художественно-эстетическое - с познавательным и речевым. Содержание образовательной деятельности в каждой области тесно связано с другими областями. Такая организация образовательного процесса соответствует особенностям развития обучающихся с НОДА раннего и дошкольного возраста.

5. *Инвариантность ценностей и целей при вариативности средств реализации и достижения целей* Программы: ДОО должна разработать свою адаптированную образовательную программу, за ней остаётся право выбора способов их достижения, выбора образовательных программ, учитывающих разнородность состава групп обучающихся, их психофизических особенностей, запросов родителей (законных представителей).

1.3. Значимые для разработки и реализации программы характеристики, в т.ч. характеристики особенностей развития детей раннего и дошкольного возраста

При разработке Программы учитывались следующие значимые характеристики: географическое месторасположение; социокультурная среда; контингент воспитанников; характеристики особенностей развития детей раннего и дошкольного возраста с НОДА.

Географическое месторасположение.

МДОУ «Детский сад № 97» расположен в экологически чистом районе города Ярославля. Заволжский район с развитой инфраструктурой, детский сад расположен внутри квартала в отдалении от промышленных комплексов, рядом находится Тверицкий бор.

МДОУ «Детский сад № 97» в феврале 2021 года реорганизован путем присоединения МДОУ «Детский сад № 47». Детский сад занимает два отдельно стоящих корпуса, оба корпуса двухэтажного строения. Здание №1 - 150051, город Ярославль, ул. Красноборская, д.21а введено в эксплуатацию в 1988 году, здание №2 - 150051, город Ярославль, ул. Серго Орджоникидзе, д.4а введено в эксплуатацию в 1979 году.

Территория ограждена металлическим забором, функционирует уличное освещение, объект оснащен видеонаблюдением и охраной. Площадь территорий детского сада хорошо озеленена различными породами деревьев, кустарников и многолетних цветов. В летнее время высаживаются огород, разбиваются клумбы и цветники.

Характеристика социокультурной среды

Программа для детей с НОДА реализуется в здании №2. Общее количество групп – 13 групп компенсирующей направленности для детей с НОДА.

Особенности	Характеристика региона	Выводы и рекомендации
Демографические	В последние годы наблюдалось понижение рождаемости в городе, поэтому стоит проблема охвата детей услугами дошкольного образования именно с нарушением ОДА	В ДОО проводятся дни открытых дверей
Природно-климатические и экологические	Город Ярославль – административный центр Ярославской области. Расположен в центральной части Восточно-Европейской равнины на обоих берегах реки Волга при впадении в неё реки Которосль в 282 километрах к северо-востоку от Москвы. Расстояние от Ярославля до Санкт-Петербурга – 850 км. Ярославль находится на пересечении автомобильных, железнодорожных, водных и воздушных путей, магистральных нефте- и газопроводов. Город занимает площадь 21,4 тыс. га и разделён на 6 районов. Город находится в зоне умеренно-континентального климата.	В ДОО разработан режим дня на холодный и теплый периоды. Экологические особенности местности позволяют вести работу экологической направленности: наблюдение в природе, экскурсии по городу, экологические проекты.

Муниципальное дошкольное образовательное учреждение
«Детский сад №97»

	Таким образом экологическая обстановка благоприятная.	
Национально-культурные и этнокультурные	Население города Ярославля – 594 тыс. человек, многонациональное: самыми многочисленными являются русские. В результате миграционных процессов появилось большое количество граждан других национальностей.	При реализации образовательных областей «Социально-коммуникативное развитие», «Физическое развитие», «Развитие речи», «Познавательное развитие» учтены культурные традиции не только русского народа (хотя их большинство), но и этнокультуры
Социально-исторические	Ярославль – древнейший русский город-крепость на Волге. Расположенный весьма выгодно в стратегическом отношении, город стал опорным пунктом княжеской власти и форпостом распространения христианства на Северо-востоке Руси. В городе много архитектурных зданий и исторических памятников. Многие родители детей работают в медицинских и образовательных учреждениях, в торговле, а также на промышленных предприятиях.	В ДОО при реализации образовательной области «Социально-коммуникативное развитие» введены темы, направленные на ознакомление с архитектурой города, с профессиональной деятельностью взрослых (медицина, образование, промышленность и др.)
Социально-культурные	В городе Ярославль расположено большое количество музеев, театров, в том числе для детей дошкольного возраста (Кукольный театр, ТЮЗ и др.), спортивные комплексы, цирк, аквапарк, зоопарк, музыкальные школы, библиотеки, парки культуры и отдыха, центры дополнительного образования.	При реализации образовательных областей «Социально-коммуникативное развитие», «Физическое развитие», «Развитие речи», «Познавательное развитие» и «Художественно-эстетическое развитие» введены темы по ознакомлению детей с социокультурной средой. В ДОО реализуются программы дополнительного образования детей.

Характеристика контингента обучающихся с НОДА

Нарушения функций опорно-двигательного аппарата наблюдаются у 5-7% детей и могут носить как врожденный, так и приобретенный характер.

Отклонения в развитии у детей с двигательной патологией отличаются значительной

полиморфностью и диссоциацией в степени выраженности различных нарушений.

Контингент детей с нарушениями опорно-двигательного аппарата (НОДА) крайне неоднороден.

У всех детей данной категории ведущими являются двигательные расстройства (задержка формирования, недоразвитие или утрата двигательных функций), которые могут иметь различную степень выраженности.

Двигательные нарушения у детей имеют различную степень выраженности:

- при *тяжелой степени* двигательных нарушений дети не владеют навыками ходьбы и манипулятивной деятельностью, они не могут самостоятельно обслуживать себя;

- при *средней (умеренно выраженной) степени* двигательных нарушений дети владеют ходьбой, но ходят неуверенно, часто с помощью специальных приспособлений (костылей, канадских палочек и т.д.), т.е. самостоятельное передвижение детей затруднено. Навыки самообслуживания у них развиты не полностью из-за нарушений манипулятивных функций рук;

- при *легкой степени* двигательных нарушений дети ходят самостоятельно, уверенно. Они полностью себя обслуживают, достаточно развита манипулятивная деятельность. Однако у них могут наблюдаться неправильные патологические позы и положения, нарушения походки, движения недостаточно ловкие, замедленные. Снижена мышечная сила, имеются недостатки мелкой моторики.

Особенности двигательного стереотипа обычно складываются к 3-м годам, в некоторых случаях дети могут перейти к самостоятельной ходьбе в более поздние сроки.

Всех дошкольников с НОДА условно можно разделить на ***две категории***, которые нуждаются в различных вариантах психолого-педагогической поддержки и создания специальных образовательных условий.

Дифференциация основывается на этиологическом принципе, а именно неврологической или ортопедической патологии обусловленной двигательными нарушениями.

Дети, у которых двигательная недостаточность связана с поражением центральной нервной системы чаще имеют недостатки речевого развития и когнитивных функций.

Дети с двигательными нарушениями ортопедического характера могут иметь вторичные когнитивные нарушения, но они в меньшей мере нуждаются в коррекционной помощи, могут быть успешно включены в инклюзивные группы.

К первой категории (с неврологическим характером двигательных расстройств) относятся дети, у которых НОДА обусловлены органическим поражением двигательных отделов центральной нервной системы.

Большинство детей этой группы составляют дети с детским церебральным параличом (ДЦП) (89% от общего количества детей с НОДА).

Именно эта категория детей, составляет подавляющее число в образовательных организациях.

При ДЦП нарушения развития имеют, как правило, сложную структуру, т.е. отмечается сочетание двигательных, психических и речевых нарушений.

Степень тяжести психомоторных расстройств варьирует в большом диапазоне, при этом могут наблюдаться различные сочетания.

Например, при легких двигательных расстройствах могут наблюдаться выраженные интеллектуальные и речевые нарушения, а при тяжелой степени двигательной патологии могут быть незначительные отклонения в интеллектуальном и / или речевом развитии.

Задержка и нарушение формирования всех двигательных функций оказывают неблагоприятное влияние на формирование психики и речи. Для детей характерны специфические *отклонения в психическом развитии* (нарушено формирование познавательной деятельности, эмоционально-волевой сферы и личности).

Структура нарушений *познавательной деятельности* при ДЦП имеет ряд специфических особенностей, характерных для всех детей:

- неравномерный характер нарушений отдельных психических функций;
- сниженный запас знаний и представлений об окружающем мире;
- выраженность астенических проявлений (высокая истощаемость всех психических процессов, утомляемость), пониженная работоспособность.

Нарушение координированной деятельности различных анализаторных систем (патология зрения, слуха, мышечно-суставного чувства) существенно сказывается на восприятии в целом, ограничивает объем информации, затрудняет интеллектуальную деятельность детей.

Чаще всего характерна недостаточность пространственных и временных представлений, тактильного восприятия, конструктивного праксиса.

По состоянию интеллекта дети с НОДА представляют крайне разнородную группу:

- одни имеют нормальный или близкий к нормальному интеллект,
- у других наблюдается задержка психического развития,
- у части детей - умственная отсталость (различной степени тяжести).

Дошкольники без отклонений в психическом (в частности, интеллектуальном) развитии встречаются относительно редко.

Основным нарушением познавательной деятельности при ДЦП является *задержка психического развития (ЗПР)* органического генеза. ЗПР при ДЦП чаще всего характеризует благоприятная динамика дальнейшего умственного развития детей. При ранней, систематической, адекватной коррекционно-педагогической работе дети часто догоняют сверстников в умственном развитии.

При ДЦП не только замедляется, но и патологически искажается процесс формирования речи.

У детей отмечается задержка и нарушение формирования всех сторон речи: лексической, грамматической, фонетической и фонематической.

У всех детей с церебральным параличом в результате нарушения функций артикуляционного аппарата (речедвигательных расстройств) недостаточно развита, прежде всего, фонетическая сторона речи. Все это требует целенаправленного логопедического воздействия.

Нарушения эмоционально-волевой сферы проявляются в том, что у одних детей отмечается повышенная эмоциональная возбудимость, раздражительность, двигательная расторможенность, у других - заторможенность, застенчивость, робость.

У дошкольников с ДЦП отмечаются такие нарушения личностного развития, как пониженная мотивация к деятельности, страхи, связанные с передвижением и общением, стремление к ограничению социальных контактов.

Дети с двигательными нарушениями неврологического характера часто испытывают трудности в адаптации к условиям образовательной организации, так как у этих детей нарушения двигательной сферы чаще всего сочетаются с недостатками речевого и познавательного развития.

Они лучше адаптируются в группах компенсирующей и оздоровительной направленности.

Ко второй категории (с ортопедическим характером двигательных расстройств) относятся дети с преимущественным поражением опорно-двигательного аппарата не неврологического характера.

Обычно эти дети не имеют выраженных нарушений интеллектуального развития.

У некоторых детей несколько замедлен общий темп психического развития и могут быть частично нарушены отдельные корковые функции, особенно зрительно -

пространственные представления.

В этом случае дети, имеющие незначительное отставание познавательного развития при условии минимальной коррекционно-педагогической помощи на протяжении дошкольного возраста, к началу школьного обучения могут достичь уровня нормально развивающихся сверстников.

Нередко у детей наблюдаются незначительные отклонения в развитии речи.

У многих детей отмечаются проблемы в социально-личностном развитии в связи с переживанием дефекта и с особенностями воспитания. Поэтому эти дети нуждаются в психологической поддержке на фоне систематического ортопедического лечения и соблюдения щадящего индивидуального двигательного режима.

Вследствие неоднородности состава детей с НОДА диапазон различий в требуемом уровне и содержании их дошкольного образования предполагает их образовательную дифференциацию.

Особые образовательные потребности детей с НОДА

Анализ особенностей развития дошкольников с НОДА позволяет выделить ряд их специфических (особых) образовательных потребностей, среди которых, важнейшими являются потребности:

- в ранней психолого-медико-педагогической помощи в системе комплексной абилитации /реабилитации;
- в создании безбарьерной архитектурно-планировочной среды;
- в обеспечении особой пространственной и временной организации образовательной среды;
- в регламентации деятельности с учетом медицинских рекомендаций (соблюдение ортопедического режима);
- в обязательной непрерывности коррекционно-развивающего процесса, реализуемого, как через содержание образовательных областей, так и в процессе индивидуальной работы:
 - в наличии рекомендаций лечащего врача и / или ПМПК к определению режима нагрузок, организации образовательного процесса (организация режима дня, режим ношения ортопедической обуви, смена видов деятельности на занятиях, проведение физкультурных пауз и т.д.);
 - в адресной помощи по коррекции двигательных, речевых, познавательных и социально-личностных нарушений и подготовке к школе;
- в использовании специальных методов, приёмов и средств обучения (в том числе специализированных компьютерных и ассистивных технологий), обеспечивающих реализацию «обходных путей» обучения:
- целенаправленной работе с родителями детей с НОДА, включая обучение их доступным приемам коррекционно-развивающей работы;
- сохранении, укреплении психического и соматического здоровья, в поддержании работоспособности, предупреждении истощаемости, психофизических перегрузок, эмоциональных срывов;
- индивидуализации образовательного процесса с учетом структуры нарушений и вариативности проявлений;
- формировании у педагогов образовательной организации специальных компетенций в области работы с детьми с двигательной патологией;
- формировании толерантного отношения к ребенку с НОДА у здоровых детей и их родителей;
- максимальном расширении образовательного пространства – выход за пределы образовательной организации с учетом психофизических особенностей детей указанной категории.

При принятии решения о поступлении ребенка с двигательной патологией в дошкольную образовательную организацию тщательно анализируются возможные риски и определяется форма получения дошкольного образования (группа компенсирующей направленности, группа комбинированной направленности, группа оздоровительной направленности и т.п.).

При включении ребенка с двигательными нарушениями в образовательный процесс ДОО обязательным условием является организация его систематического, адекватного, непрерывного психолого-медико-педагогического сопровождения.

Реализация данного условия возможна благодаря системе медико-психолого-педагогической помощи детям с двигательной патологией.

2. Планируемые результаты реализации программы

Содержание и планируемые результаты Программы не ниже соответствующих содержания и планируемых результатов Федеральной программы.

В соответствии с ФГОС ДО специфика дошкольного детства и системные особенности дошкольного образования делают неправомерными требования от ребенка дошкольного возраста конкретных образовательных достижений. Поэтому результаты освоения Программы представлены в виде целевых ориентиров дошкольного образования и представляют собой возрастные характеристики возможных достижений ребенка с НОДА к концу дошкольного образования.

Реализация образовательных целей и задач Программы направлена на достижение целевых ориентиров дошкольного образования, которые описаны как основные характеристики развития ребенка с НОДА. Они представлены в виде изложения возможных достижений обучающихся на разных возрастных этапах дошкольного детства.

В связи с разнообразием причин, вызывающих нарушения развития, особенностями течения заболеваний, разной динамикой развития обучающихся разных групп обучающихся с НОДА, ряд показателей развития этих обучающихся на разных возрастных этапах может отличаться от возрастных нормативов.

В первую очередь, это касается двигательного развития. У большинства обучающихся отмечается задержка и нарушения в формировании двигательных навыков, часть обучающихся с неврологической патологией или тяжелыми ортопедическими заболеваниями не переходят к самостоятельной ходьбе в дошкольном возрасте. Может отмечаться задержка речевого и психического развития. У обучающихся с сочетанием двигательной патологии с сенсорными и (или) интеллектуальными нарушениями целевые ориентиры каждого возрастного этапа должны определяться индивидуально, с учетом сложной структуры нарушения.

В соответствии с особенностями психофизического развития ребенка с НОДА, планируемые результаты освоения Программы предусмотрены в ряде целевых ориентиров.

Планируемые результаты (целевые ориентиры) освоения Программы детьми раннего возраста с НОДА (от 1 года до 3 лет):

К трем годам ребенок:

1) интересуется окружающими предметами, активно действует с ними, исследует их свойства, экспериментирует, знает назначение бытовых предметов и умеет пользоваться ими (совершает предметные действия);

2) стремится к общению с педагогическим работником, активно подражает им в движениях и действиях;

3) понимает речь, знает названия окружающих предметов и игрушек;

- 4) проявляет интерес к другим детям, наблюдая за их действиями и подражает им;
- 5) проявляет самостоятельность в бытовых и игровых действиях, стремится достичь результата своих действий;
- 6) владеет простейшими навыками самообслуживания;
- 7) стремится повторять за педагогическим работником предложения из двух-трех слов, двусишья, может обращаться с вопросами и просьбами;
- 8) любит слушать стихи, песни, короткие сказки, рассматривать картинки, вступает в контакт с детьми и педагогическим работником;
- 9) охотно включается в продуктивные виды деятельности (изобразительную деятельность, конструирование) с учетом имеющихся ограничений манипулятивных функций;
- 10) показывает по словесной инструкции и может назвать два-четыре основных цвета и две-три формы;
- 11) двигается с учетом имеющихся ограничений.

Планируемые результаты (целевые ориентиры) освоения Программы детьми дошкольного возраста с НОДА (от 4 до 8 лет):

К четырем с половиной годам ребенок:

- 1) способен к устойчивому эмоциональному контакту с педагогическим работником и обучающимися;
- 2) проявляет речевую активность, способность взаимодействовать с окружающими, желание общаться с помощью слова, стремится к расширению понимания речи;
- 3) понимает названия предметов, действий, признаков, встречающихся в повседневной речи;
- 4) понимает и выполняет словесные инструкции, выраженные различными по степени сложности синтаксическими конструкциями;
- 5) различает лексические значения слов и грамматических форм слова;
- 6) пополняет активный словарный запас с последующим включением его в простые фразы;
- 7) называет действия, предметы, изображенные на картинке, выполненные персонажами сказок или другими объектами;
- 8) участвует в элементарном диалоге (отвечает на вопросы после прочтения сказки, используя слова, простые предложения, состоящие из двух-трех слов, которые могут добавляться жестами);
- 9) рассказывает двусишья и простые потешки;
- 10) использует для передачи сообщения слова, простые предложения, состоящие из двух-трех слов, которые могут добавляться жестами;
- 11) произносит простые по артикуляции звуки;
- 12) воспроизводит звукослоговую структуру двухсложных слов, состоящих из открытых, закрытых слогов, с ударением на гласном звуке;
- 13) выполняет отдельные ролевые действия, носящие условный характер, участвует в разыгрывании сюжета: цепочки двух-трех действий;
- 14) соблюдает в игре элементарные правила;
- 15) осуществляет перенос, сформированных ранее игровых действий в различные игры;
- 16) проявляет интерес к действиям других обучающихся, может им подражать;
- 17) замечает несоответствие поведения других обучающихся требованиям педагогического работника;
- 18) выражает интерес и проявляет внимание к различным эмоциональным состояниям человека;
- 19) выбирает из трех предметов разной величины «самый большой» («самый

Муниципальное дошкольное образовательное учреждение
«Детский сад №97»

маленький»);

20) считает с соблюдением принципа «один к одному» (в доступных пределах счета), обозначает итог счета;

21) знает реальные явления и их изображения: контрастные времена года (лето и зима) и части суток (день и ночь);

22) эмоционально положительно относится к изобразительной деятельности, ее процессу и результатам;

23) владеет некоторыми операционально-техническими сторонами изобразительной деятельности с учетом ограничения манипулятивной функции;

24) планирует основные этапы предстоящей работы с помощью педагогического работника;

25) с помощью педагогического работника выполняет музыкально-ритмические движения и действия на шумовых музыкальных инструментах;

26) выражает стремление осваивать различные виды движения (бег, лазанье, перешагивание);

27) обладает навыками элементарной ориентировки в пространстве;

28) реагирует на сигнал и действует в соответствии с ним;

29) стремится принимать активное участие в подвижных играх;

30) использует предметы домашнего обихода, личной гигиены, выполняет орудийные действия с предметами бытового назначения с незначительной помощью педагогического работника;

31) с помощью педагогического работника стремится поддерживать опрятность во внешнем виде, выполняет основные культурно-гигиенические действия, ориентируясь на образец и словесные просьбы педагогического работника.

К шести годам ребенок:

1) проявляет мотивацию к занятиям, попытки планировать (с помощью педагогического работника) деятельность для достижения какой-либо (конкретной) цели;

2) понимает и употребляет слова, обозначающие названия предметов, действий, признаков, состояний, свойств, качеств;

3) различает словообразовательные модели и грамматические формы слов в импрессивной речи;

4) использует в речи простейшие виды сложносочиненных предложений с сочинительными союзами, применяет слова в соответствии с коммуникативной ситуацией;

5) пересказывает (с помощью педагогического работника) небольшую сказку, рассказ, с помощью педагогического работника рассказывает по картинке, пересказывает небольшие произведения;

6) составляет описательный рассказ по вопросам (с помощью педагогического работника), ориентируясь на игрушки, картинки, из личного опыта;

7) различает на слух ненарушенные и нарушенные в произношении звуки;

8) владеет простыми формами фонематического анализа;

9) использует различные виды интонационных конструкций;

10) выполняет взаимосвязанные ролевые действия, изображающие социальные функции людей, понимает и называет свою роль;

11) использует в ходе игры различные натуральные предметы, их модели, предметы-заместители;

12) передает в сюжетно-ролевых и театрализованных играх различные виды социальных отношений;

13) стремится к самостоятельности, проявляет относительную независимость от педагогического работника;

14) проявляет доброжелательное отношение к детям, педагогическим работникам,

оказывает помощь в процессе деятельности, благодарит за помощь;

15) занимается доступным продуктивным видом деятельности, не отвлекаясь, в течение некоторого времени (15-20 минут);

16) устанавливает причинно-следственные связи между условиями жизни, внешними и функциональными свойствами в животном и растительном мире на основе наблюдений и практического экспериментирования;

17) осуществляет «пошаговое» планирование с последующим словесным отчетом о последовательности действий сначала с помощью педагогического работника, к концу периода обучения, самостоятельно;

18) имеет представления о независимости количества элементов множества от пространственного расположения предметов, составляющих множество, и их качественных признаков, осуществляет элементарные счетные действия с множествами предметов на основе слухового, тактильного и зрительного восприятия;

19) имеет представления о времени на основе наиболее характерных признаков (по наблюдениям в природе, по изображениям на картинках), узнает и называет реальные явления и их изображения: времена года и части суток;

20) владеет ситуативной речью в общении с другими детьми и с педагогическим работником, элементарными коммуникативными умениями, взаимодействует с окружающими, используя речевые и неречевые средства общения;

21) может самостоятельно получать новую информацию (задает вопросы, экспериментирует);

22) обладает значительно возросшим объемом понимания речи и звукопроизносительными возможностями, активным словарным запасом с последующим включением его в простые фразы;

23) в речи употребляет все части речи, проявляя словотворчество;

24) сочиняет небольшую сказку или историю по теме, рассказывает о своих впечатлениях, высказывается по содержанию литературных произведений (с помощью педагогического работника и самостоятельно);

25) изображает предметы с деталями, появляются элементы сюжета, композиции, замысел опережает изображение;

26) положительно эмоционально относится к изобразительной деятельности, ее процессу и результатам, знает материалы и средства, используемые в процессе изобразительной деятельности, их свойства;

27) знает основные цвета и их оттенки;

28) сотрудничает с другими детьми в процессе выполнения коллективных работ;

29) внимательно слушает музыку, понимает и интерпретирует выразительные средства музыки, проявляя желание самостоятельно заниматься музыкальной деятельностью;

30) выполняет двигательные цепочки из трех-пяти элементов;

31) выполняет общеразвивающие упражнения с учетом особенностей двигательного развития;

32) элементарно описывает по вопросам педагогического работника свое самочувствие, может привлечь его внимание в случае плохого самочувствия, боли.

К семи-восьми годам ребенок:

1) обладает сформированной мотивацией к обучению по образовательным программам начального общего, основного общего, среднего общего образования обучению;

2) усваивает значения новых слов на основе знаний о предметах и явлениях окружающего мира;

3) употребляет слова, обозначающие личностные характеристики, с мотивным значением, многозначные;

4) умеет подбирать слова с противоположным и сходным значением;

- 5) умеет осмысливать образные выражения и объяснять смысл поговорок (при необходимости прибегает к помощи педагогического работника);
- 6) правильно употребляет грамматические формы слова; продуктивные и непродуктивные словообразовательные модели;
- 7) составляет различные виды описательных рассказов, текстов (описание, повествование, с элементами рассуждения) с соблюдением цельности и связности высказывания, составляет творческие рассказы;
- 8) осуществляет слуховую и слухопроизносительную дифференциацию звуков по всем дифференциальным признакам;
- 9) владеет простыми формами фонематического анализа, способен осуществлять сложные формы фонематического анализа (с постепенным переводом речевых умений во внутренний план), осуществляет операции фонематического синтеза;
- 10) осознает слоговое строение слова, осуществляет слоговой анализ и синтез слов (двухсложных с открытыми, закрытыми слогами, трехсложных с открытыми слогами, односложных);
- 11) правильно произносит звуки (в соответствии с онтогенезом);
- 12) владеет доступными видами продуктивной деятельности, проявляет инициативу и самостоятельность в разных видах деятельности;
- 13) выбирает род занятий, участников по совместной деятельности, избирательно и устойчиво взаимодействует с детьми;
- 14) участвует в коллективном создании замысла в игре и на занятиях;
- 15) передает как можно более точное сообщение другому, проявляя внимание к собеседнику;
- 16) регулирует свое поведение в соответствии с усвоенными нормами и правилами, проявляет кооперативные умения в процессе игры, соблюдая отношения партнерства, взаимопомощи, взаимной поддержки;
- 17) отстаивает усвоенные нормы и правила перед ровесниками и педагогическим работником, стремится к самостоятельности, проявляет относительную независимость от педагогического работника;
- 18) использует в играх знания, полученные в ходе экскурсий, наблюдений, знакомства с художественной литературой, картинным материалом, народным творчеством, историческими сведениями, мультфильмами;
- 19) использует в процессе продуктивной деятельности все виды словесной регуляции: словесного отчета, словесного сопровождения и словесного планирования деятельности;
- 20) устанавливает причинно-следственные связи между условиями жизни, внешними и функциональными свойствами в животном и растительном мире на основе наблюдений и практического экспериментирования;
- 21) владеет элементарными математическими представлениями: количество в пределах десяти, знает цифры 0, 1-9 в правильном и зеркальном (перевернутом) изображении, среди наложенных друг на друга изображений, соотносит их с количеством предметов, решает простые арифметические задачи устно, используя при необходимости в качестве счетного материала символические изображения;
- 22) определяет времена года, части суток;
- 23) самостоятельно получает новую информацию (задает вопросы, экспериментирует);
- 24) пересказывает литературные произведения, по иллюстративному материалу (картинкам, картинам, фотографиям), содержание которых отражает эмоциональный, игровой, трудовой, познавательный опыт обучающихся;
- 25) выполняет речевые действия в соответствии с планом повествования, составляет рассказы по сюжетным картинкам и по серии сюжетных картинок, используя графические схемы, наглядные опоры;

26) отражает в речи собственные впечатления, представления, события своей жизни, составляет с помощью педагогического работника небольшие сообщения, рассказы «из личного опыта»;

27) владеет языковыми операциями, обеспечивающими овладение грамотой;

28) стремится к использованию различных средств и материалов в процессе изобразительной деятельности;

29) имеет элементарные представления о видах искусства, понимает доступные произведения искусства (картины, иллюстрации к сказкам и рассказам, народная игрушка: семеновская матрешка, дымковская и богородская игрушка, воспринимает музыку, художественную литературу, фольклор;

30) проявляет интерес к произведениям народной, классической и современной музыки, к музыкальным инструментам;

31) сопереживает персонажам художественных произведений;

32) выполняет доступные движения и упражнения по словесной инструкции педагогических работников;

33) знает и подчиняется правилам игр, игр с элементами спорта;

34) владеет элементарными нормами и правилами здорового образа жизни (в питании, двигательном режиме, закаливании, при формировании полезных привычек).

Темпы двигательного развития могут существенно варьировать в зависимости от тяжести двигательных нарушений и динамических изменений в ходе лечения. Речевое и познавательное развитие обучающихся с НОДА тесно связаны с их двигательным развитием. У обучающихся с тяжелой двигательной патологией может задерживаться темп познавательного и речевого развития.

Б) Планируемые результаты освоения регионального компонента

1) Ребенок проявляет интерес к малой родине: знает название города – Ярославль, область – Ярославская, улиц города;

2) хорошо ориентируется не только в ближайшем к детскому саду и дому микрорайоне, но и в центральных улицах Ярославля;

3) знает и стремится выполнять правила поведения в городе;

4) ребенок проявляет любознательность по отношению к родному городу, его истории, необычным памятникам, зданиям;

5) с удовольствием включается в проектную деятельность, детское коллекционирование, создание мини-музеев, связанных с познанием малой родины;

6) ребенок проявляет инициативу в социально значимых делах: участвует в социально значимых событиях: проектах, акциях, переживает эмоции, связанные с событиями военных лет и подвигами горожан, стремится выразить позитивное отношение к пожилым жителям;

7) отражает свои впечатления о малой родине в предпочитаемой деятельности: рассказывает, изображает, воплощает образы в играх, разворачивает сюжет;


8) ребенок проявляет интерес к культуре своего народа, русской народной культуре, знакомству с культурами различных этносов, населяющих Ярославль и нашу страну в целом;

9) охотно участвует в общих делах социально-гуманистической направленности, на материале культуры русского фольклора, проявляет инициативность и самостоятельность;

10) ребенок называет свою национальную принадлежность, проявляет интерес к национальному разнообразию людей своей страны и мира, стремление к знакомству с их культурой;

11) ребенок толерантно относится к детям других национальностей, в общении с ними первичными для дошкольника являются личностные особенности, с удовольствием рассказывает о своих друзьях других национальностей.

Планируемые результаты по формированию элементарных математических представлений представлены в Парциальной программе математического развития.

<p>«Парциальная образовательная программа математического развития дошкольников «Игралочка» / Л.Г. Петерсон, Е.Е. Кочемасова.</p>	<p>Парциальная программа Стр. 13-15</p>	
---	---	---

3. Развивающее оценивание качества образовательной деятельности по программе

Оценивание качества образовательной деятельности по Программе направлено на ее усовершенствование.

Концептуальные основания такой оценки определяются требованиями Федерального закона от 29 декабря 2012 г. № 273-ФЗ «Об образовании в Российской Федерации», а также ФГОС ДО, в котором определены государственные гарантии качества образования.

Оценивание качества, т.е. оценивание соответствия образовательной деятельности в ДОО заданным требованиям ФГОС ДО и ФАОП ДО для обучающихся с НОДА, направлено в первую очередь на оценивание созданных ДОО условий в процессе образовательной деятельности.

Программой не предусматривается оценивание качества образовательной деятельности ДОО на основе достижения детьми с НОДА планируемых результатов освоения Программы.

Целевые ориентиры, представленные в Программе:

- не подлежат непосредственной оценке;
- не являются непосредственным основанием оценки как итогового, так и промежуточного уровня развития обучающихся с НОДА;
- не являются основанием для их формального сравнения с реальными достижениями обучающихся с НОДА;
- не являются основой объективной оценки соответствия, установленным требованиям образовательной деятельности и подготовки обучающихся;
- не являются непосредственным основанием при оценке качества образования.

Степень реального развития обозначенных целевых ориентиров и способности ребенка их проявлять к моменту перехода на следующий уровень образования могут существенно варьировать у разных обучающихся в силу различий в условиях жизни и индивидуальных особенностей развития конкретного ребенка.

Программа строится на основе общих закономерностей развития личности обучающихся дошкольного возраста с НОДА с учетом сенситивных периодов в развитии. Обучающиеся с различными недостатками в физическом и (или) психическом развитии могут иметь качественно неоднородные уровни двигательного, речевого, познавательного и социального развития личности, поэтому целевые ориентиры Программы Организации должны учитывать не только возраст ребенка, но и уровень развития его личности, степень выраженности различных нарушений, а также индивидуально-типологические особенности развития ребенка.

Программой предусмотрена система мониторинга динамики развития

обучающихся, динамики их образовательных достижений, основанная на методе наблюдения и включающая:

- 1) педагогические наблюдения, педагогическую диагностику, связанную с оценкой эффективности педагогических действий с целью их дальнейшей оптимизации;
- 2) детские портфолио, фиксирующие достижения ребенка в ходе образовательной деятельности;
- 3) карты развития ребенка с НОДА;
- 4) различные шкалы индивидуального развития ребенка с НОДА.

В соответствии со ФГОС ДО и принципами Программы оценка качества образовательной деятельности по Программе:

- 1) поддерживает ценности развития и позитивной социализации ребенка раннего и дошкольного возраста с НОДА;
- 2) учитывает факт разнообразия путей развития ребенка с НОДА в условиях современного общества;
- 3) ориентирует систему дошкольного образования на поддержку вариативных организационных форм дошкольного образования для обучающихся с НОДА;
- 4) обеспечивает выбор методов и инструментов оценивания для семьи, образовательной организации и для педагогических работников Организации в соответствии:
 - разнообразия вариантов развития обучающихся с НОДА в дошкольном детстве;
 - разнообразия вариантов образовательной и коррекционно-реабилитационной среды;
 - разнообразия местных условий в разных регионах и муниципальных образованиях Российской Федерации;
- 5) представляет собой основу для развивающего управления программами дошкольного образования для обучающихся с НОДА на уровне Организации, учредителя, региона, страны, обеспечивая тем самым качество основных образовательных программ дошкольного образования в разных условиях их реализации в масштабах всей страны.

3.1. Педагогическая диагностика.

Педагогическая диагностика достижений планируемых результатов представляет собой совокупность организационных структур, норм и правил, диагностических и оценочных процедур, обеспечивающих на единой основе оценку образовательных достижений обучающихся, эффективности образовательных программ с учетом запросов основных пользователей, результатов системы оценки качества образования.

Педагогическая диагностика достижений планируемых результатов направлена на изучение деятельностных умений ребёнка, его интересов, предпочтений, склонностей, личностных особенностей, способов взаимодействия со взрослыми и сверстниками. Она позволяет выявлять особенности и динамику развития ребёнка, составлять на основе полученных данных индивидуальные образовательные маршруты освоения образовательной программы, своевременно вносить изменения в планирование, содержание и организацию образовательной деятельности.

Планируемые результаты освоения основной образовательной программы ДО заданы как целевые ориентиры ДО и представляют собой социально-нормативные возрастные характеристики возможных достижений ребёнка на разных этапах дошкольного детства.

Основными пользователями результатов педагогической диагностики достижений планируемых результатов в Организации являются: педагоги, родители (законные представители) обучающихся, Педагогический совет МДОУ «Детский сад №97».

МДОУ «Детский сад №97» обеспечивает проведение необходимых оценочных процедур, разработку и внедрение модели педагогической диагностики достижений планируемых

результатов обучающихся, обеспечивает оценку, учет и дальнейшее использование полученных результатов.

Цели педагогической диагностики достижений планируемых результатов, а также особенности её проведения определяются требованиями ФГОС ДО. При реализации Программы может проводиться оценка индивидуального развития детей, которая осуществляется педагогом в рамках педагогической диагностики связанной с оценкой эффективности педагогических действий и лежащей в основе их дальнейшего планирования, для получения информации о динамике возрастного развития ребёнка и успешности освоения им Программы.

Результаты педагогической диагностики планируемых результатов (мониторинга) используют для решения следующих задач:

- индивидуализации образования (в том числе поддержки ребенка, построения его образовательной траектории или профессиональной коррекции особенностей его развития);
- оптимизации работы с группой обучающихся.

Принципы педагогической диагностики планируемых результатов (мониторинга):

- принцип последовательности и преемственности, который проявляется в изучении обучающегося на разных этапах его взросления, на основе чего создается представление о целостной картине его индивидуального развития в период получения дошкольного образования;
- принцип доступности диагностических методик и процедур для применения образовательной деятельности для исключения переутомления обучающихся и нарушения естественного хода образовательного процесса;
- принцип прогностичности, предполагающий получение данных, раскрывающих «зону ближайшего развития» обучающегося.

При необходимости используется психологическая диагностика развития детей (выявление и изучение индивидуально-психологических особенностей детей, причин возникновения трудностей в освоении образовательной программы), которую проводят квалифицированные специалисты (педагоги- психологи). Участие ребёнка в психологической диагностике допускается только с согласия его родителей (законных представителей). Результаты психологической диагностики могут использоваться для решения задач психологического сопровождения и оказания адресной психологической помощи.

Педагогическая диагностика достижений планируемых результатов является профессиональным инструментом педагогического работника МДОУ «Детский сад №97», которым он может воспользоваться при необходимости получения им информации об уровне актуального развития обучающегося и о динамике такого развития по мере реализации основной образовательной программы дошкольного образования МДОУ «Детский сад №97».

Педагогическая диагностика достижений планируемых результатов обучающегося (мониторинг) осуществляется через отслеживание результатов освоения обучающимися основной и адаптированной образовательной программы дошкольного образования.

Периодичность проведения педагогической диагностики 1-3 раза в год (октябрь, декабрь, апрель). Оптимальным является её проведение на начальном этапе освоения ребёнком образовательной программы в зависимости от времени его поступления в дошкольную группу (стартовая диагностика) и на завершающем этапе освоения программы его возрастной группой (заключительная, финальная диагностика). При проведении диагностики на начальном этапе учитывается адаптационный период пребывания ребёнка в группе. Сравнение результатов стартовой и финальной диагностики позволяет выявить индивидуальную динамику развития ребёнка.

Педагогическая диагностика индивидуального развития детей проводится

педагогом в произвольной форме на основе малоформализованных диагностических методов: наблюдения, свободных бесед с детьми, анализа продуктов детской деятельности (рисунков, работ по лепке, аппликации, построек, поделок и тому подобное), специальных диагностических ситуаций. При необходимости педагог может использовать специальные методики диагностики физического, коммуникативного, познавательного, речевого, художественно-эстетического развития.

Основным методом педагогической диагностики является наблюдение. Ориентирами для наблюдения являются возрастные характеристики развития ребёнка. Они выступают как обобщенные показатели возможных достижений детей на разных этапах дошкольного детства в соответствующих образовательных областях. Педагог наблюдает за поведением ребёнка в деятельности (игровой, общении, познавательно-исследовательской, изобразительной, конструировании, двигательной), разных ситуациях (в режимных процессах, в группе и на прогулке, совместной и самостоятельной деятельности детей и других ситуациях). В процессе наблюдения педагог отмечает особенности проявления ребёнком личностных качеств, деятельностных умений, интересов, предпочтений, фиксирует реакции на успехи и неудачи, поведение в конфликтных ситуациях и тому подобное.

Наблюдая за поведением ребёнка, педагог обращает внимание на частоту проявления каждого показателя, самостоятельность и инициативность ребёнка в деятельности. Частота проявления указывает на периодичность и степень устойчивости показателя. Самостоятельность выполнения действия позволяет определить зону актуального и ближайшего развития ребёнка. Инициативность свидетельствует о проявлении субъектности ребёнка в деятельности и взаимодействии.

В рамках диагностического направления работы учитель-дефектолог проводит обследование:

- познавательного развития (контакт, работоспособность, познавательный интерес и произвольное внимание ребенка, уровень развития восприятия, уровень развития конструктивного праксиса, уровень сформированности элементарных математических представлений, графо-моторные навыки ребенка);
- речевого развития детей (импрессивная и экспрессивная речь)

Обследование специалист проводит, чтобы определить актуальный уровень развития каждого воспитанника; выявить функции в развитии, которые нарушены или задержаны; выявить потенциальные возможности развития.

Педагог-психолог осуществляет оценку когнитивного развития детей раннего и дошкольного возраста (уровня сформированности школьной готовности, оценку адаптационного процесса, оценку психологического благополучия, уровня сформированности игровой деятельности).

Учитель-логопед совместно воспитателем осуществляют оценку лексической стороны речи (развитие словаря), грамматической стороны речи (формирование грамматического строя), произносительной стороны речи (воспитание звуковой культуры речи), развитие связной речи, развитие коммуникативной деятельности.

Педагогическая диагностика определяет наличие условий для развития Обучающимися в соответствии с его возрастными особенностями, возможностями и индивидуальными склонностями.

Инструментарий для педагогической диагностики – карты возрастных возможностей обучающихся в освоении основной образовательной программы дошкольного образования Организации и диагностические карты развития обучающихся, позволяющие фиксировать индивидуальную динамику и перспективы развития каждого ребенка в видах детской деятельности – коммуникативной, игровой, познавательно-исследовательской, изобразительной, конструктивно-модельной, музыкально-ритмической, двигательной,

трудоустрой, восприятия художественной литературы и фольклора. Анализ продуктов детской деятельности может осуществляться на основе изучения материалов портфолио ребёнка (рисунков, работ по аппликации, фотографий работ по лепке, построек, поделок и другого). Полученные в процессе анализа качественные характеристики существенно дополняют результаты наблюдения за продуктивной деятельностью детей (изобразительной, конструктивной, музыкальной и другой деятельностью).

Результаты наблюдения могут быть дополнены беседами с детьми в свободной форме, что позволяет выявить причины поступков, наличие интереса к определенному виду деятельности, уточнить знания о предметах и явлениях окружающей действительности и другое.

Педагогическая диагностика осуществляется по критериям:

Этап 1

Оценка уровня овладения необходимыми навыками и умениями по образовательным областям:

1 балл – ребенок не может выполнить все параметры оценки, помощь взрослого не принимает;

2 балла – ребенок с помощью взрослого выполняет некоторые параметры оценки;

3 балла – ребенок выполняет все параметры оценки с частичной помощью взрослого;

4 балла – ребенок выполняет самостоятельно и с частичной помощью взрослого все параметры оценки;

5 баллов – ребенок выполняет все параметры оценки самостоятельно.

Этап 2

Напротив фамилии и имени каждого ребенка проставляются баллы в каждой ячейке указанного параметра, по которым затем считается итоговый показатель по каждому ребенку (среднее значение - все баллы сложить (по строке) и разделить на количество параметров, округлять до десятых долей). Этот показатель необходим для написания характеристики на конкретного ребенка и проведения индивидуального учета промежуточных результатов освоения общеобразовательной программы.

Когда все дети прошли педагогическую диагностику, тогда подсчитывается итоговый показатель по группе (среднее значение - все баллы сложить (по столбцу) и разделить на количество параметров, округлять до десятых долей). Этот показатель необходим для описания общегрупповых тенденций (в группах компенсирующей направленности — для подготовки к групповому ППк), а также для ведения учета общегрупповых промежуточных результатов освоения общеобразовательной программы.

до 2,0 – низкий (красный);

от 2,1 до 2,5 – ниже среднего (оранжевый);

от 2,6 до 3,8 – средний /достаточный (желтый);


от 3,9 до 4,5 – выше среднего /оптимальный (синий);

от 4,6 до 5,0 – высший уровень (зеленый).

Двухступенчатая система мониторинга позволяет оперативно находить неточности в построении педагогического процесса в группе и выделять обучающихся с проблемами в развитии.

Нормативными вариантами развития можно считать средние значения по каждому ребенку или общегрупповому параметру развития больше 2,6. Эти же параметры в интервале средних значений от 2,1 до 2,5 можно считать показателями проблем в развитии ребенка социального и/или органического генеза, а также незначительные трудности организации педагогического процесса в группе. Средние значения менее 2,0 будут свидетельствовать о выраженном несоответствии развития ребенка возрасту, а также необходимости корректировки педагогического процесса в группе по данному параметру \ данной образовательной области.

Педагогическая диагностика завершается анализом полученных данных, на основе которых педагог выстраивает взаимодействие с детьми, организует РППС, мотивирующую активную творческую деятельность обучающихся, составляет индивидуальные образовательные маршруты освоения образовательной Программы, осознанно и целенаправленно проектирует образовательный процесс.

<u>Мониторинг индивидуального развития воспитанников</u>	
--	---

Б) Педагогическая диагностика вариативной части программы: предусмотрена в педагогической диагностике индивидуального развития воспитанников по всем направлениям развития.

3.2. Система оценки качества реализации АОП ДО

Для обучающихся с НОДА на уровне ДОО обеспечивает участие всех участников образовательных отношений и в то же время выполняет свою основную задачу - обеспечивает развитие системы дошкольного образования в соответствии с принципами и требованиями ФГОС ДО.

Программой предусмотрены следующие уровни системы оценки качества:

- диагностика развития ребенка раннего и дошкольного возраста с НОДА, используемая как профессиональный инструмент педагогического работника с целью получения обратной связи от собственных педагогических действий и планирования дальнейшей индивидуальной работы с детьми с НОДА по Программе;

- внутренняя оценка, самооценка ДОО;

- внешняя оценка ДОО, в т.ч. независимая профессиональная и общественная оценка.

На уровне образовательной организации система оценки качества реализации Программы решает задачи:

- повышения качества реализации программы дошкольного образования;

- реализации требований ФГОС ДО к структуре, условиям и целевым ориентирам образовательной программы ДОО;

- обеспечения объективной экспертизы деятельности ДОО в процессе оценки качества образовательного процесса для обучающихся с НОДА;

- задания ориентиров педагогическим работникам в их профессиональной деятельности и перспектив развития самой ДОО;

- создания оснований преемственности между дошкольным и начальным общим образованием обучающихся с НОДА.

Важнейшим элементом системы обеспечения качества дошкольного образования в ДОО является оценка качества психолого-педагогических условий реализации АОП ДО для обучающихся с НОДА.

Именно психолого-педагогические условия являются основным предметом оценки в предлагаемой системе оценки качества образования на уровне ДОО, что позволяет выстроить систему оценки и повышения качества вариативного, развивающего дошкольного образования в соответствии со ФГОС ДО посредством экспертизы условий реализации Программы.

Ключевым уровнем оценки является уровень образовательного процесса, в котором

непосредственно участвует ребенок с НОДА, его семья и педагогический коллектив ДОО.

Система оценки качества дошкольного образования:

- сфокусирована на оценивании психолого-педагогических и других условий реализации Программы в ДОО в пяти образовательных областях, определенных ФГОС ДО;
- учитывает образовательные предпочтения и удовлетворенность дошкольным образованием со стороны семьи ребенка;
- исключает использование оценки индивидуального развития ребенка в контексте оценки работы ДОО;
- исключает унификацию и поддерживает вариативность форм и методов дошкольного образования;
- способствует открытости по отношению к ожиданиям ребенка с НОДА, семьи, педагогических работников, общества и государства;
- включает как оценку педагогическими работниками ДОО собственной работы, так и независимую профессиональную и общественную оценку условий образовательной деятельности в дошкольной образовательной организации;
- использует единые инструменты, оценивающие условия реализации программы в ДОО, как для самоанализа, так и для внешнего оценивания.

4. Вариативная часть программы, формируемая участниками образовательных отношений

В соответствии с федеральным государственным стандартом дошкольного образования адаптированная основная программа дошкольного образования детского сада должна содержать две части: основную и часть, формируемую участниками образовательных отношений (вариативная часть).

В МДОУ «Детский сад №97» вариативная часть образовательной программы сформирована участниками воспитательно-образовательного процесса и составляет 30 % от общего объема образовательной программы.

Общий объем вариативной части образовательной программы рассчитан в соответствии с возрастом воспитанников, основными направлениями их развития, спецификой дошкольного образования.

Вариативная часть Программы учитывает образовательные потребности, интересы и мотивы детей, родителей и педагогов.

Вариативная часть ООП, формируемая участниками образовательного процесса, обеспечивает разностороннее развитие личности детей дошкольного возраста в возрасте от 1,5 до 7 лет в различных видах общения и деятельности, с учетом их возрастных, индивидуальных, психологических и физиологических особенностей.

Вариативность образования, закреплена в «Законе об образовании РФ», для дошкольных учреждений. Разработаны программы. Вариативность педагогического процесса предполагает гибкое сочетание различных видов деятельности дошкольников, позволяющих ребенку выбрать интересующие его кружки, творчески группы, проекты в соответствии с его интересами, склонностями и способностями. Сад должен быть ориентирован на ребенка, диагностировать и учитывать его интересы и запросы, создавать условия для наиболее полного раскрытия и развития его способностей, удовлетворения его запросов с учетом особенностей и уровня развития.

Вариативная часть адаптированной образовательной программы дошкольного образования направлена на

Принципы формирования содержания образования в вариативной части ООП.

Принцип психологической комфортности. Взаимоотношения между детьми и взрослыми

строятся на основе доброжелательности, поддержки и взаимопомощи.

Принцип деятельности. Основной акцент делается на организацию самостоятельных детских «открытий» в процессе разнообразных видов деятельности детей (игре, общении, исследовании и пр.); педагог выступает, прежде всего, как организатор образовательного процесса.

Принцип целостности. У ребенка формируется целостное представление о мире, себе самом, социокультурных отношениях.

Принцип выбора. Предоставление возможностей выбора, без которого невозможно развитие индивидуальности, самореализации и субъектов воспитательно-образовательного процесса. Педагогически целесообразной оказалась такая организация жизнедеятельности, когда ребенок живет, воспитывается и развивается в условиях выбора цели, содержания, форм и способов организации собственной творческой, исследовательской проектной и др. деятельности.

Принцип личностного подхода. Создаются условия для продвижения каждого ребенка по индивидуальной траектории развития и саморазвития – в своем темпе, на уровне своего возможного максимума. Личностный подход основывается на признании того, что каждая личность универсальна и неповторима. Он означает признание и ребенка и педагога активными субъектами педагогического процесса.

Принцип творчества. Образовательный процесс ориентирован на развитие творческих способностей каждого ребенка, приобретение им собственного опыта творческой деятельности.

Принцип коллегиальности. Обеспечение участия в организации образовательных и воспитательных процессов самих детей, их родителей, педагогов, всех специалистов ДОУ и социальных партнеров.

Используемые Парциальные программы:

<u>Парциальная программа</u>	Парциальная образовательная программа математического развития дошкольников «Игралочка» / Л.Г. Петерсон, Е.Е. Кочемасова. — М.: «БИНОМ. Лаборатория знаний», 2019. - 80 с
Цель	Развитие мышления, творческих сил дошкольников, их интереса к математике, формирование системы элементарных математических знаний и умений, готовности к саморазвитию.
Задачи	<ol style="list-style-type: none"> 1. Формирование мотивации учения, ориентированной на удовлетворение познавательных интересов, радость творчества. 2. Развитие мыслительных операций: анализ свойств исследуемых объектов или явлений; сравнение свойств предметов; обобщение, то есть выявление общих свойств предметов в группе; распределение предметов в группы по выбранному свойству; синтез на основе выбранной структуры; конкретизация; классификация; аналогия. Формирование умения понимать правила игры и следовать им. 3. Развитие вариативного мышления, фантазии, воображения, творческих способностей. Развитие речи, умения аргументировать свои высказывания, строить простейшие умозаключения. 4. Увеличение объема внимания и памяти. 5. Формирование произвольности поведения, умения

	<p><i>целенаправленно владеть волевыми усилиями, устанавливать правильные отношения со сверстниками и взрослыми, видеть себя глазами окружающих.</i></p> <p><i>б. Формирование общеучебных умений и навыков (умения обдумывать и планировать свои действия, осуществлять решение в соответствии с заданными правилами, проверять результат своих действий и т.д.)</i></p>
<p><i>Принципы Программы</i></p>	<p><i>Программа базируется на дидактических принципах деятельностного метода (Г.П. Щедровицкий, О.С. Анисимов, Л.Г. Петерсон):</i></p> <p><i>психологической комфортности – создания образовательной среды, обеспечивающей снятие всех стрессообразующих факторов учебного процесса; деятельности – новое знание вводится не в готовом виде, а через самостоятельное «открытие» его детьми на предметной основе;</i></p> <p><i>целостности – при введении нового знания раскрывается его взаимосвязь с предметами и явлениями окружающего мира;</i></p> <p><i>минимакса – обеспечивается возможность продвижения каждого ребенка своим темпом; вариативности – у детей формируется умение осуществлять собственный выбор, и им систематически предоставляется возможность выбора; творчества – собственного опыта творческой деятельности;</i></p> <p><i>непрерывности – обеспечиваются преемственные связи между дошкольной подготовкой и начальной школой.</i></p>

II СОДЕРЖАТЕЛЬНЫЙ РАЗДЕЛ

1. ОПИСАНИЕ ОБРАЗОВАТЕЛЬНОЙ ДЕЯТЕЛЬНОСТИ ОБУЧАЮЩИХСЯ С НОДА В СООТВЕТСТВИИ С НАПРАВЛЕНИЯМИ РАЗВИТИЯ РЕБЕНКА, ПРЕДСТАВЛЕННЫМИ В ПЯТИ ОБРАЗОВАТЕЛЬНЫХ ОБЛАСТЯХ

Описание вариативных форм, способов, методов и средств реализации Программы приводится с учетом психофизических, возрастных и индивидуальных особенностей дошкольников с НОДА, специфики их образовательных потребностей и интересов.

Реализация Программы обеспечивается на основе вариативных форм, способов, методов и средств, представленных в образовательных программах, методических пособиях, соответствующих принципам и целям ФГОС ДО и выбираемых педагогом с учетом многообразия конкретных социокультурных, географических, климатических условий реализации Программы, возраста обучающихся с НОДА, состава групп, особенностей и интересов обучающихся, запросов родителей (законных представителей).

Вариативными формами, способами, методами организации образовательной деятельности служат такие формы как:

- образовательные ситуации, предлагаемые для группы обучающихся, исходя из особенностей их речевого развития (занятия);
- различные виды игр и игровых ситуаций, в т.ч. сюжетно-ролевая игра, театрализованная игра, дидактическая и подвижная игра, в т.ч., народные игры, игра-экспериментирование и другие виды игр;
- взаимодействие и общение обучающихся и педагогических работников и (или) обучающихся между собой;

- проекты различной направленности, прежде всего исследовательские; праздники, социальные акции, а также использование образовательного потенциала режимных моментов.

Все формы вместе и каждая в отдельности реализуются через сочетание организованных педагогическим работником и самостоятельно иницилируемых свободно выбираемых детьми видов деятельности.

При подборе форм, методов, способов реализации Программы для достижения планируемых результатов и развития в пяти образовательных областях учитываются общие характеристики возрастного развития обучающихся и задачи развития для каждого возрастного периода, а также особенности речевого развития обучающихся с нарушением опорно-двигательного аппарата. В виду того, что основная масса детей с НОДА, посещающих МДОУ «Детский сад №97», имеют нормативный вариант развития образование и воспитание детей реализуется в соответствии с задачами и содержанием образовательных по ФОП ДО.

1.1 Образовательная деятельность с детьми раннего возраста с НОДА

1.1.1 Социально-коммуникативное развитие

Основные задачи образовательной деятельности: создание условий для дальнейшего развития общения ребенка с педагогическим работником и с другими детьми:

В сфере развития неречевого и речевого общения ребенка с педагогическим работником особое внимание обращается на удовлетворение его потребности в общении и социальном взаимодействии. С этой целью много внимания уделяется стимулированию ребенка к общению на основе понимания речи и собственно речевому общению ребенка. Педагогический работник не стремится искусственно ускорить процесс речевого развития. Он играет с ребенком, используя различные предметы, речевые и жестовые игры при этом активные действия ребенка и педагогического работника чередуются; показывает образцы действий с предметами; создает предметно-развивающую среду для самостоятельной игры-исследования; поддерживает инициативу ребенка в общении, помогает организовать предметно-манипулятивную активность, поощряет его действия.

Педагогический работник стимулирует развитие у ребенка позитивного представления о себе и положительного самоощущения: подносит или подводит к зеркалу, обращая внимание ребенка на детали его внешнего облика, одежды; учитывает возможности ребенка, поощряет достижения ребенка, поддерживает инициативность и настойчивость в разных видах детской деятельности, самообслуживании.

Педагогический работник способствует развитию у ребенка интереса и доброжелательного отношения к другим детям: создает безопасное пространство для взаимодействия обучающихся, насыщая его разнообразными предметами, наблюдает за активностью обучающихся в этом пространстве, поощряет проявление интереса обучающихся друг к другу и просоциальное поведение, называя обучающихся по имени, комментируя (вербализируя) происходящее. Особое значение в этом возрасте приобретает вербализация различных чувств обучающихся, возникающих в процессе взаимодействия: радости, злости, огорчения, боли, которые появляются в социальных ситуациях. Педагогический работник продолжает поддерживать стремление ребенка к самостоятельности в различных повседневных ситуациях и при овладении навыками самообслуживания.

В сфере развития социальных отношений и общения с другими детьми: педагогический работник наблюдает за спонтанно складывающимся взаимодействием обучающихся между собой в различных игровых и (или) повседневных ситуациях; в случае возникающих между детьми конфликтов не спешит вмешиваться; обращает внимание

обучающихся на чувства, которые появляются у них в процессе социального взаимодействия; утешает обучающихся в случае обиды и обращает внимание на то, что определенные действия могут вызывать обиду.

В ситуациях, вызывающих позитивные чувства, педагогический работник комментирует их, обращая внимание обучающихся на то, что определенные ситуации и действия вызывают положительные чувства удовольствия, радости, благодарности. Благодаря этому обучающиеся учатся понимать собственные действия и действия других людей в плане их влияния на других, овладевая, таким образом, социальными компетентностями.

В сфере развития игры: педагогический работник организует соответствующую игровую среду, знакомит обучающихся с различными игровыми сюжетами, помогает освоить простые игровые действия, использовать предметы-заместители, поддерживает стремление ребенка играть в элементарные ролевые игры и брать на себя роли близких людей, организуют несложные сюжетные игры с несколькими детьми.



В сфере социального и эмоционального развития: педагогический работник корректно и грамотно проводит адаптацию ребенка к ДОО, учитывая привязанность обучающихся к близким, привлекает родителей (законных представителей) для участия и содействия в период адаптации. Педагогический работник, первоначально в присутствии родителей (законных представителей) знакомится с ребенком и налаживает с ним эмоциональный контакт. В период адаптации педагогический работник следит за эмоциональным состоянием ребенка и поддерживает постоянный контакт с родителями (законными представителями); предоставляет возможность ребенку постепенно, в собственном темпе осваивать пространство и режим ДОО, не предъявляя ребенку излишних требований.

Ребенок знакомится с другими детьми, а педагогический работник при необходимости оказывает ему в этом поддержку, представляя ребенка другим детям, называя ребенка по имени, усаживая его на первых порах рядом с собой.

Также в случае необходимости педагогический работник помогает ребенку найти себе занятия, знакомя его с пространством ДОО, имеющимися в нем предметами и материалами. Формирование навыков элементарного самообслуживания становится значимой задачей этого периода развития обучающихся.

Педагогический работник поддерживает стремление обучающихся к самостоятельности в самообслуживании, поощряет участие обучающихся в повседневных бытовых занятиях; приучает к опрятности, знакомит с правилами этикета.

Содержание образовательной деятельности по социально- коммуникативному развитию для нормотипичных детей с НОДА в раннем возрасте: (извлечение из ФОП ДО утвержденной Приказом Министерства просвещения Российской Федерации от 24.11.2022 № 1022)

ФО П ДО, пп/	Возраст/группа	QR -код
18.2	1-2 года/группа раннего возраста	
18.3	2-3 года/ 1 младшая группа	



1.1.2 Познавательное развитие

Основные задачи образовательной деятельности: создание условий для ознакомления обучающихся с явлениями и предметами окружающего мира, овладения предметными действиями; развития познавательно-исследовательской активности и познавательных способностей:

В сфере ознакомления с окружающим миром: педагогический работник знакомит обучающихся с назначением и свойствами окружающих предметов и явлений в группе, на прогулке, в ходе игр и занятий; помогает освоить действия с бытовыми предметами-орудиями и игрушками.

В сфере развития познавательно-исследовательской активности и познавательных способностей: педагогический работник поощряет любознательность и исследовательскую деятельность обучающихся, создавая для этого насыщенную предметно-развивающую среду, наполняя ее соответствующими предметами. Для этого можно использовать бытовые предметы и орудия, природные материалы. Педагогический работник со вниманием относится к проявлению интереса обучающихся к окружающему природному миру, к детским вопросам, не спешит давать готовые ответы, разделяя удивление и детский интерес.

Содержание образовательной деятельности по познавательному развитию для нормотипичных детей с НОДА в раннем возрасте: (извлечение из ФОП ДО утвержденной Приказом Министерства просвещения Российской Федерации от 24.11.2022 № 1022)

ФОП ДО, пп/	Возраст/группа	QR -код
19.2	1-2 года/группа раннего возраста	
19.3	2-3 года/ 1 младшая группа	

1.1.3. Речевое развитие

Основные задачи образовательной деятельности: создание условий для развития речи у обучающихся в повседневной жизни; развития разных сторон речи в специально организованных играх и занятиях.

В сфере развития речи в повседневной жизни.

Педагогические работники внимательно относятся к выражению детьми своих желаний, чувств, интересов, вопросов, терпеливо выслушивают обучающихся, стремятся понять, что ребенок хочет сказать, поддерживая тем самым активную речь обучающихся. Педагогический работник не указывает на речевые ошибки ребенка, но повторяет за ним слова правильно.



Педагогический работник использует различные ситуации для диалога с детьми, а также создает условия для развития общения обучающихся между собой. Он задает простые по конструкции вопросы, побуждающие обучающихся к активной речи; комментирует события и ситуации их повседневной жизни; говорит с ребенком о его опыте, событиях из жизни, его интересах; инициирует обмен мнениями и информацией между детьми.

В сфере развития разных сторон речи.

Педагогические работники читают детям книги, вместе рассматривают картинки, объясняют, что на них изображено, поощряют разучивание стихов; организуют речевые игры, стимулируют словотворчество; проводят специальные игры и занятия, направленные на обогащение словарного запаса, развитие грамматического и интонационного строя речи,

на развитие планирующей и регулирующей функций речи.

Содержание образовательной деятельности по речевому развитию для нормотипичных детей с НОДА в раннем возрасте: (извлечение из ФОП ДО утвержденной Приказом Министерства просвещения Российской Федерации от 24.11.2022 № 1022)

ФОП ДО, пп/	Возраст/группа	QR -код
20.2	1-2 года/группа раннего возраста	
20.3	2-3 года/ 1 младшая группа	

1.1.4. Художественно-эстетического развитие

Основные задачи образовательной деятельности: создание условий для развития у обучающихся эстетического отношения к окружающему миру; приобщения к изобразительным видам деятельности; приобщения к музыкальной культуре; приобщения к театрализованной игре:

В сфере развития у обучающихся эстетического отношения к окружающему миру.

Педагогические работники привлекают внимание обучающихся к красивым вещам, красоте природы, произведениям искусства, вовлекают их в процесс сопереживания, по поводу воспринятого, поддерживают выражение эстетических переживаний ребенка.

В сфере приобщения к изобразительным видам деятельности.

Педагогические работники предоставляют детям широкие возможности для экспериментирования с материалами - красками, карандашами, мелками, пластилином, глиной, бумагой; знакомят с разнообразными простыми приемами изобразительной деятельности; поощряют воображение и творчество обучающихся.

В сфере приобщения к музыкальной культуре.



Педагогические работники создают в Организации и в групповых помещениях музыкальную среду, органично включая музыку в повседневную жизнь. Предоставляют детям возможность прослушивать фрагменты музыкальных произведений, звучание различных, в т.ч. детских музыкальных инструментов, экспериментировать с инструментами и звучащими предметами. Поют вместе с детьми песни, побуждают ритмично двигаться под музыку; поощряют проявления эмоционального отклика ребенка на музыку.

В сфере приобщения обучающихся к театрализованной деятельности.

Педагогические работники знакомят обучающихся с театрализованными действиями в ходе разнообразных игр, инсценируют знакомые детям сказки, стихи, организуют просмотры театрализованных представлений. Побуждают обучающихся принимать посильное участие в инсценировках, беседуют с ними по поводу увиденного.

Содержание образовательной деятельности по художественно-эстетическому развитию для нормотипичных детей с НОДА в раннем возрасте: (извлечение из ФОП ДО утвержденной Приказом Министерства просвещения Российской Федерации от 24.11.2022 № 1022)

ФОП ДО, пп/	Возраст/группа	QR -код
----------------	----------------	---------

21.2	1-2 года/группа раннего возраста	
21.3	2-3 года/ 1 младшая группа	

1.1.5. Физическое развитие

Основные задачи образовательной деятельности: создание условий для укрепления здоровья обучающихся, становления ценностей здорового образа жизни; развития различных видов двигательной активности; формирования навыков безопасного поведения.

В сфере укрепления здоровья обучающихся, становления ценностей здорового образа жизни.

Педагогические работники организуют правильный режим дня, приучают обучающихся к соблюдению правил личной гигиены, в доступной форме объясняют, что полезно и что вредно для здоровья.



В сфере развития различных видов двигательной активности.

Педагогические работники организуют пространственную среду с соответствующим оборудованием, облегчающим передвижение и двигательную активность, как внутри помещений Организации, так и на внешней ее территории для удовлетворения естественной потребности обучающихся в движении, для развития ловкости, силы, координации. Педагогические работники организуют и проводят подвижные игры, способствуя получению детьми радости от двигательной активности, развитию ловкости, координации движений, правильной осанки. Они вовлекают обучающихся в игры с предметами, стимулирующие развитие мелкой моторики.

В сфере формирования навыков безопасного поведения.

Педагогические работники создают в Организации безопасную среду, а также предупреждают обучающихся от поступков, угрожающих их жизни и здоровью. Требования безопасности не должны реализовываться за счет подавления детской активности и препятствования деятельному исследованию мира.

Содержание образовательной деятельности по физическому развитию для нормотипичных детей с НОДА в раннем возрасте: (извлечение из ФОП ДО утвержденной Приказом Министерства просвещения Российской Федерации от 24.11.2022 № 1022)

Ф ОП ДО, пп/	Возраст/группа	QR -код
22.2	1-2 года/группа раннего возраста	
22.3	2-3 года/ 1 младшая группа	

1.2. Образовательная деятельность обучающихся дошкольного возраста с НОДА (от 3 лет до 7 лет)

1.2.1. Социально-коммуникативное развитие

Основные задачи образовательной деятельности:

- развитие положительного отношения ребенка к себе и другим людям;
- развитие коммуникативной и социальной компетентности, в т.ч. информационно-социальной компетентности;
- развитие игровой деятельности;
- развитие компетентности в виртуальном поиске.

В сфере развития положительного отношения ребенка к себе и другим людям: педагогические работники способствуют развитию у ребенка положительного самоощущения, чувства собственного достоинства, осознанию своих прав и свобод. У обучающихся формируются представления о педагогических работниках и детях, об особенностях их внешнего вида, о ярко выраженных эмоциональных состояниях, о делах и поступках людей, о семье и родственных отношениях.

Особое внимание обращается на развитие положительного отношения ребенка к окружающим его людям: воспитывают уважение и терпимость к другим детям и педагогическим работникам, вне зависимости от их социального происхождения, внешнего вида, расовой и национальной принадлежности, языка, вероисповедания, пола, возраста, личностного и поведенческого своеобразия; воспитывают уважение к чувству собственного достоинства других людей, их мнениям, желаниям, взглядам.

В сфере развития коммуникативной и социальной компетентности.

Педагогические работники расширяют представления обучающихся с НОДА о микросоциальном окружении, опираясь на имеющийся у них первый положительный социальный опыт в общении и социальных контактах, приобретенный в семье, в повседневной жизни.

Педагогические работники предоставляют детям с НОДА возможность выражать свои переживания, чувства, взгляды, убеждения и выбирать способы их выражения, исходя из имеющегося у них опыта, в т.ч. средств речевой коммуникации. Эти возможности свободного самовыражения играют ключевую роль в развитии речи и коммуникативных способностей, расширяют словарный запас и умение логично и связно выражать свои мысли, развивают готовность принятия на себя ответственности в соответствии с уровнем развития.

Педагогические работники во всех формах взаимодействия с детьми формируют у них представления о себе и окружающем мире, активизируя речевую деятельность обучающихся с НОДА, накопление ими словарного запаса, связанного с их эмоциональным, бытовым, предметным, игровым опытом.

Педагогические работники способствуют развитию у обучающихся социальных навыков: при возникновении конфликтных ситуаций не вмешиваются, позволяя детям решить конфликт самостоятельно и помогая им только в случае необходимости. В различных социальных ситуациях обучающиеся учатся договариваться, соблюдать очередность, устанавливать новые контакты.

В сфере развития игровой деятельности.

Педагогические работники создают условия для свободной игры обучающихся, организуют и поощряют участие обучающихся с НОДА в дидактических и творческих играх и других игровых формах; поддерживают творческую импровизацию в игре. У обучающихся развивают стремление играть вместе с педагогическим работником и другими детьми на основе личных симпатий. Обучающихся знакомят с адекватным использованием игрушек, в соответствии с их функциональным назначением, воспитывая у них умение, соблюдать в игре элементарные правила поведения и взаимодействия на основе игрового сюжета. Педагогические работники обучают обучающихся с НОДА использовать речевые и

неречевые средства общения в процессе игрового взаимодействия. Активно поощряется желание обучающихся самостоятельно играть в знакомые игры. Педагогические работники стимулируют желание обучающихся отражать в играх свой жизненный опыт, включаться в различные игры и игровые ситуации по просьбе педагогического работника, других обучающихся или самостоятельно, расширяя их возможности использовать приобретенные игровые умения в новой игре. Используют дидактические игры и игровые приемы в разных видах деятельности и при выполнении режимных моментов.

Игра как основная часть образовательной области «Социально-коммуникативное развитие» включается в совместную образовательную деятельность педагогических работников и обучающихся в процессе овладения всеми образовательными областями, в групповые и индивидуальные коррекционно-развивающие занятия. В игре возникают партнерские отношения, поэтому социальная сфера «ребенок среди сверстников» становится предметом особого внимания педагогических работников. Взаимодействие педагогического работника с детьми с НОДА строится с учетом интересов каждого ребенка и детского сообщества в целом.

Основное содержание образовательной деятельности с детьми младшего дошкольного возраста с НОДА (от 3 до 4 лет)

Совместная образовательная деятельность педагогических работников с детьми с НОДА предполагает следующие направления работы:

- формирование представлений обучающихся о разнообразии окружающего их мира людей и рукотворных материалов;
- воспитание правильного отношения к людям, вещам;
- обучение способам поведения в обществе, отражающим желания, возможности и предпочтения обучающихся («хочу - не хочу», «могу - не могу», «нравится - не нравится»).

Характер решаемых задач позволяет структурировать содержание образовательной области «Социально-коммуникативное развитие» по следующим разделам:

- игра;
- представления о мире людей и рукотворных материалах;
- безопасное поведение в быту, социуме, природе;
- труд.

Обучение игре младших дошкольников с НОДА проводится в форме развивающих образовательных ситуаций, направленных на преодоление у обучающихся двигательной инактивности, страха передвижений, страха общения. Для этого все специалисты стремятся придать отношениям обучающихся к окружающим педагогическим работником и детям положительную направленность.

Педагогические работники в различных педагогических ситуациях, в режимные моменты, в игре формируют у обучающихся с НОДА навыки самообслуживания, культурно-гигиенические навыки, навыки выполнения элементарных трудовых поручений, с учетом имеющихся у обучающихся моторных ограничений.

Важную роль играет подбор доступного детям речевого материала применительно к игровым ситуациям и трудовым процессам, которые осваивает ребенок с НОДА. Педагогические работники обучают обучающихся использовать невербальные и вербальные средства общения в процессе самообслуживания, выполнения культурно-гигиенических процедур, элементарных трудовых поручений, во время игры: сообщать о своих действиях, демонстрировать умения, обращаться за помощью в случае возникновения трудностей.

Образовательную деятельность в рамках указанной образовательной области проводят воспитатели, согласовывая ее содержание с тематикой работы, проводимой учителем-дефектологом и учителем-логопедом. Активными участниками образовательного процесса в области «Социально-коммуникативное развитие» должны стать родители (законные представители) обучающихся, а также все педагогические работники, работающие с детьми

данной патологии.

**Основное содержание образовательной деятельности
с детьми среднего дошкольного возраста (от 4 до 5 лет)**

Характер решаемых задач позволяет структурировать содержание образовательной области «Социально-коммуникативное развитие» последующим разделам:

- игра;
- представления о мире людей и рукотворных материалах;
- безопасное поведение в быту, социуме, природе;
- труд.

Содержание образовательной области «Социально-коммуникативное развитие» направлено на совершенствование и обогащение навыков игровой деятельности обучающихся с НОДА, дальнейшее приобщение их к элементарным общепринятым нормам и правилам взаимоотношения с другими детьми и педагогическим работником, в т.ч. моральным, на обогащение первичных представлений о гендерной и семейной принадлежности. Активное включение в образовательный процесс разнообразных игр во всех формах и направлениях общеразвивающей и коррекционно-развивающей работы с дошкольниками с НОДА на протяжении их пребывания в дошкольной организации стимулирует двигательную, познавательную и речевую активность обучающихся этой категории.

Объектом особого внимания педагогических работников становится уточнение и совершенствование использования обучающимися с нарушением речи при НОДА коммуникативных средств, проявляющихся в игре: положительных взаимоотношений, организованности, выдержки, настойчивости, умения контролировать свои эмоции и подчинять их правилам группового взаимодействия в соответствии с общим игровым замыслом.

Необходимо обеспечить подбор доступного детям игрового и речевого материала применительно к творческим и дидактическим играм, ситуациям трудовых процессов, которые осваивает ребенок среднего дошкольного возраста с двигательной патологией. Основное внимание педагогических работников в различных образовательных ситуациях обращается на обучение обучающихся с НОДА использованию, прежде всего, вербальных (в сочетании с невербальными) средств общения в процессе игры, организованной деятельности, в режимные моменты.

Педагогические работники создают образовательные ситуации, направленные на стимулирование у обучающихся потребности в сотрудничестве, в кооперативных действиях с другими детьми во всех видах деятельности. На этой основе осуществляется работа по активизации двигательной сферы, познавательной и речевой деятельности.

Образовательную деятельность в рамках области «Социально-коммуникативное развитие» проводят воспитатели, интегрируя ее содержание с тематикой логопедической работы, проводимой учителем-логопедом. В образовательный процесс в области «Социально-коммуникативное развитие» желательно вовлекать родителей (законных представителей) обучающихся, а также всех остальных специалистов, работающих с детьми с НОДА.

**Основное содержание образовательной деятельности
с детьми старшего дошкольного возраста с НОДА (от 5 до 7 лет)**

Содержание образовательной области «Социально-коммуникативное развитие» направлено на всестороннее развитие у обучающихся с НОДА навыков игровой деятельности, дальнейшее приобщение их к общепринятым нормам и правилам взаимоотношения с другими детьми и педагогическим работником, в т.ч. моральным, на

обогащение первичных представлений о гендерной и семейной принадлежности.

В этот период в коррекционно-развивающей работе с детьми педагогические работники создают и расширяют знакомые образовательные ситуации, направленные на стимулирование потребности обучающихся в сотрудничестве, в кооперативных действиях с другими детьми во всех видах деятельности, продолжается работа по активизации двигательной, познавательной и речевой деятельности.

Характер решаемых задач позволяет структурировать содержание образовательной области «Социально-коммуникативное развитие» по следующим разделам:

- игра;
- представления о мире людей и рукотворных материалах;
- безопасное поведение в быту, социуме, природе;
- труд.

Образовательную деятельность в рамках области «Социально-коммуникативное развитие» проводят воспитатели, интегрируя ее содержание с тематикой коррекционно-развивающей работы, проводимой учителем-дефектологом и учителем-логопедом.

Совместная образовательная деятельность педагогических работников с детьми с НОДА предполагает следующие направления работы: дальнейшее формирование представлений обучающихся о разнообразии окружающего их мира людей и рукотворных материалов; воспитание правильного отношения к людям, к вещам; обучение способам поведения в обществе, отражающим желания, возможности и предпочтения обучающихся. В процессе уточнения представлений о себе и окружающем мире у обучающихся активизируется речевая деятельность, расширяется словарный запас.

Основное внимание обращается на совершенствование игровых действий и выполнение игровых правил в дидактических и подвижных играх и упражнениях.

В этот период большое значение приобретает создание предметно-развивающей среды, отвечающей двигательным особенностям обучающихся, и привлечение обучающихся к творческим играм. Воспитатели организуют сюжетно-ролевые и театрализованные игры с детьми, осуществляя косвенное руководство ими. Элементы сюжетно-ролевой и сюжетно-дидактической игры, театрализованные игры, подвижные, дидактические игры активно включаются в занятия с детьми по всем направлениям коррекционно-развивающей работы.

Работа с детьми старшего дошкольного возраста предполагает активное применение игротерапевтических техник с элементами куклотерапии, песочной терапии, арттерапии.

Педагогические работники уделяют основное внимание формированию связной речи у обучающихся с НОДА, ее основных функций (коммуникативной, регулирующей, познавательной). Обучающиеся вовлекаются в различные виды деятельности, естественным образом обеспечивающие их коммуникативное взаимодействие с педагогическим работником и другими детьми, развитие познавательного интереса и мотивации к деятельности.

Особое внимание обращается на формирование у обучающихся представления о Родине: о городах России, о ее столице, о государственной символике, гимне страны. У обучающихся в различных ситуациях расширяют и закрепляют представления о предметах быта, необходимых человеку, о макросоциальном окружении.

Педагогические работники создают условия для формирования экологических представлений обучающихся, знакомя их с функциями человека в природе (потребительской, природоохранной, восстановительной). С детьми организуются праздники.

В рамках раздела особое внимание обращается на развитие у обучающихся устойчивого алгоритма и стереотипа поведения в опасных ситуациях, количество которых для обучающихся с НОДА значительно больше, чем для других обучающихся, не имеющих моторных нарушений.

Муниципальное дошкольное образовательное учреждение
«Детский сад №97»

В этот период большое внимание уделяется формированию у обучающихся интеллектуальной и мотивационной готовности к обучению в школе. У обучающихся старшего дошкольного возраста активно развивается познавательный интерес (интеллектуальный, волевой и эмоциональный компоненты). Педагогические работники, осуществляя совместную деятельность с детьми, обращают внимание на то, какие виды деятельности их интересуют, стимулируют их развитие, создают предметно-развивающую среду, исходя из потребностей каждого ребенка.

Активными участниками образовательного процесса в области «Социально-коммуникативное развитие» являются родители (законные представители) обучающихся, а также все специалисты, работающие с детьми с НОДА.

Содержание образовательной деятельности по социально-коммуникативному развитию для нормотипичных детей с НОДА в дошкольном возрасте: (извлечение из ФОП ДО утвержденной Приказом Министерства просвещения Российской Федерации от 24.11.2022 № 1022)

ФОП ДО, пп/	Возраст/группа	QR -код
18.4	3-4 года/ 2 младшая группа	
18.5	4-5 лет / средняя группа	
18.6	5-6 лет/ старшая группа	
18.7	6-7 лет / подготовительная группа	
18.8	Решение совокупных задач воспитания	

Решение совокупных задач воспитания в рамках образовательной области «Социально-коммуникативное развитие» направлено на приобщение детей к ценностям **«Родина», «Природа», «Семья», «Человек», «Жизнь», «Милосердие», «Добро», «Дружба», «Сотрудничество», «Труд».**

Это предполагает решение задач нескольких направлений воспитания:

- воспитание уважения к своей семье, своему населенному пункту, родному краю, своей стране;
- воспитание уважительного отношения к другим людям – детям и взрослым (родителям (законным представителям), педагогам, соседям и другим), вне зависимости от их этнической и национальной принадлежности;
- воспитание ценностного отношения к культурному наследию своего народа, к нравственным и культурным традициям России;
- содействие становлению целостной картины мира, основанной на

- представлениях о добре и зле, красоте и уродстве, правде и лжи;
- воспитание социальных чувств и навыков: способности к сопереживанию, общительности, дружелюбия, сотрудничества, умения соблюдать правила, активной личностной позиции;
 - создание условий для возникновения у ребёнка нравственного, социально значимого поступка, приобретения ребёнком опыта милосердия и заботы;
 - поддержка трудового усилия, привычки к доступному дошкольнику напряжению физических, умственных и нравственных сил для решения трудовой задачи;
 - формирование способности бережно и уважительно относиться к результатам своего труда и труда других людей.

1.2.2. Познавательное развитие

Основные задачи образовательной деятельности: создание условий для:

- развития любознательности, познавательной активности, познавательных способностей обучающихся;

- развития представлений в разных сферах знаний об окружающей действительности, в т.ч. о виртуальной среде, о возможностях и рисках интернета.

В сфере развития любознательности, познавательной активности, познавательных способностей педагогические работники создают насыщенную предметно-пространственную среду, стимулирующую познавательный интерес обучающихся, исследовательскую активность, элементарное экспериментирование с различными веществами, предметами, материалами.

Возможность свободных практических действий с разнообразными материалами, участие в элементарных опытах и экспериментах имеет большое значение для умственного и эмоционально-волевого развития ребенка с НОДА, способствует построению целостной картины мира, оказывает стойкий долговременный эффект. У него формируется понимание, что окружающий мир полон загадок, тайн, которые еще предстоит разгадать. Таким образом, перед ребенком открывается познавательная перспектива дальнейшего изучения природы, мотивация расширять и углублять свои знания.

Помимо поддержки исследовательской активности, педагогические работники организуют познавательные игры, поощряет интерес обучающихся с нарушением речи к различным развивающим играм и занятиям, например, лото, шашкам, шахматам, конструированию, что особенно важно для обучающихся с НОДА, т.к. развитие моторики рук отвечает потребностям обучающихся с двигательными ограничениями.

В сфере развития представлений в разных сферах знаний об окружающей действительности педагогические работники создают возможности для развития у обучающихся общих представлений об окружающем мире, о себе, других людях, в т.ч. общих представлений в естественнонаучной области, математике, экологии. Педагогические работники читают книги, проводят беседы, экскурсии, организуют просмотр фильмов, иллюстраций познавательного содержания и предоставляют информацию в других формах. Побуждают обучающихся задавать вопросы, рассуждать, строить гипотезы относительно наблюдаемых явлений, событий.

У обучающихся развивается способность ориентироваться в пространстве; сравнивать, обобщать предметы; понимать последовательности, количества и величины; выявлять различные соотношения; применять основные понятия, структурирующие время; правильно называть дни недели, месяцы, времена года, части суток. Обучающиеся получают первичные представления о геометрических формах и признаках предметов и объектов, о геометрических телах, о количественных представлениях.

**Основное содержание образовательной деятельности
с детьми младшего дошкольного возраста с НОДА (от 3 до 4 лет)**

Содержание образовательной области «Познавательное развитие» обеспечивает развитие у обучающихся с НОДА познавательной активности; обогащение их сенсомоторного и сенсорного опыта; формирование предпосылок познавательно-исследовательской и конструктивной деятельности; формирование представлений об окружающем мире; формирование элементарных математических представлений.

Характер решаемых задач позволяет структурировать содержание образовательной области «Познавательное развитие» по следующим разделам:

- конструктивные игры и конструирование;
- представления о себе и об окружающем природном мире;
- элементарные математические представления.

В ходе образовательной деятельности у обучающихся с НОДА развивают сенсорно-перцептивные способности: умение выделять знакомые объекты из фона зрительно, по звучанию, на ощупь и на вкус.

Обучающиеся знакомятся и становятся участниками праздников. Педагогические работники знакомят обучающихся с доступными для их восприятия и игр художественными промыслами.

Особое внимание педагогический работник обращает на обучение обучающихся элементарному планированию и выполнению каких-либо действий с его помощью и самостоятельно («Что будем делать сначала?», «Что будем делать потом?»).

**Основное содержание образовательной деятельности
с детьми среднего дошкольного возраста с НОДА (от 4 до 5 лет)**

Содержание образовательной области «Познавательное развитие» обеспечивает повышение познавательной активности обучающихся с НОДА, обогащение их сенсомоторного и сенсорного опыта, формирование предпосылок познавательно-исследовательской и конструктивной деятельности, а также представлений об окружающем мире и формирование элементарных математических представлений.

В процессе разнообразных видов деятельности обучающиеся узнают о функциональных свойствах и назначении объектов, учатся анализировать их, устанавливать причинные, временные и другие связи, и зависимости между внутренними и внешними пространственными свойствами. При этом широко используются методы манипулирования с предметами, наблюдения за объектами, демонстрации объектов, элементарные опыты, упражнения и различные игры.

Характер решаемых задач позволяет структурировать содержание образовательной области по следующим разделам:

- конструирование;
- развитие представлений о себе и окружающем мире;
- элементарные математические представления.

Педагогический работник развивает и поддерживает у обучающихся словесное сопровождение практических действий.

Развитие у обучающихся представлений о себе и об окружающем мире осуществляется комплексно при участии всех специалистов. Воспитатели организуют групповые и индивидуальные игровые занятия, совместную деятельность с детьми в форме увлекательных игр, экскурсий, поисков. Они обогащают и закрепляют у обучающихся представления о себе и об окружающем мире в процессе изобразительной и трудовой деятельности, в совместных играх, на прогулках и во все режимные моменты.

Ребенок знакомится с функциональными качествами и назначением объектов окружающего природного, животного мира, овладевает умением анализировать их и

связывать с внешними, пространственными свойствами. Для этого широко используются методы наблюдения, по возможности практические действия с объектами, обыгрывание, рассматривание иллюстративного материала, драматизация.

Педагогические работники продолжают формировать экологические представления обучающихся, знакомить их с функциями человека в природе (потребительской, природоохранной, восстановительной).

Обучающиеся знакомятся с литературными произведениями (простейшими рассказами, историями, сказками, стихотворениями), разыгрывают совместно со педагогическим работником содержания литературных произведений по ролям.

Основное содержание образовательной деятельности с детьми старшего дошкольного возраста с НОДА (от 5 до 7 лет)

Педагогические работники создают ситуации для расширения представлений обучающихся о функциональных свойствах и назначении объектов, стимулируют их к анализу, используя вербальные средства общения, разнообразят ситуации для установления причинных, временных и других связей и зависимостей между внутренними и внешними свойствами. При этом широко используются методы наблюдения за объектами, демонстрации объектов, элементарные опыты, упражнения и различные игры. Содержание образовательной области «Познавательное развитие» в этот период обеспечивает развитие у обучающихся с НОДА познавательной активности, обогащение их сенсомоторного и сенсорного опыта, формирование предпосылок познавательно-исследовательской и конструктивной деятельности, а также представлений об окружающем мире и элементарных математических представлений.

Характер решаемых задач позволяет структурировать содержание образовательной области по следующим разделам:


- конструирование;
- развитие представлений о себе и об окружающем мире;
- формирование элементарных математических представлений.

Продолжается развитие у обучающихся с НОДА мотивационного, целевого, содержательного, операционального и контрольного компонентов конструктивной деятельности. При этом особое внимание уделяется самостоятельности обучающихся, им предлагаются творческие задания, задания на выполнение работ по своему замыслу, задания на выполнение коллективных построек.





Рекомендуются занятия в специальной интерактивной среде (темной и светлой сенсорных комнат), которые проводит педагог-психолог. В них включаются сведения о цветовом многообразии, о звуках природы, о явлениях природы и зависимости настроения, состояния человека, растительного и животного мира от этих характеристик.

Педагогические работники стимулируют познавательный интерес обучающихся к различным способам измерения, счета количеств, определения пространственных отношений у разных народов.

Содержание образовательной деятельности по познавательному развитию для нормотипичных детей с НОДА в дошкольном возрасте: (извлечение из ФОП ДО утвержденной Приказом Министерства просвещения Российской Федерации от 24.11.2022 № 1022)

ФОП ДО, пп/	Возраст/группа	QR -код
19.4	3-4 года/ 2 младшая группа	


Муниципальное дошкольное образовательное учреждение
«Детский сад №97»

19.5	4-5 лет / средняя группа	
19.6	5-6 лет/ старшая группа	
19.7	6-7 лет / подготовительная группа	
19.8	решение совокупных задач воспитания	

Решение совокупных задач воспитания в рамках образовательной области «Познавательное развитие» направлено на приобщение детей к ценностям **«Человек», «Семья», «Познание», «Родина» и «Природа»**, что предполагает:

- воспитание отношения к знанию как ценности, понимание значения образования для человека, общества, страны;
- приобщение к отечественным традициям и праздникам, к истории и достижениям родной страны, к культурному наследию народов России;
- воспитание уважения к людям – представителям разных народов России независимо от их этнической принадлежности;
- воспитание уважительного отношения к государственным символам страны (флагу, гербу, гимну);
- воспитание бережного и ответственного отношения к природе родного края, родной страны, приобретение первого опыта действий по сохранению природы.



Б) Вариативная часть программы по формированию элементарных математических представлений представлена парциальной программой «*Парциальная образовательная программа математического развития дошкольников «Игралочка» / Л.Г. Петерсон, Е.Е. Кочемасова.* — М.: «БИНОМ. Лаборатория знаний», 2019. - 80 с

<i>«Парциальная образовательная программа математического развития дошкольников «Игралочка» / Л.Г. Петерсон, Е.Е. Кочемасова.</i>	Парциальная программа	
---	---------------------------------------	---

Содержание работы по формированию элементарных математических представлений включает в себя работу с детьми по методическим рекомендациям:

<i>«Практический курс математики для дошкольников «Игралочка» Л.Г. Петерсон, Е.Е. Кочемасова. Часть 1 для детей 3-4 лет и Часть 2 для</i>	«Игралочка»	
---	-----------------------------	--

Муниципальное дошкольное образовательное учреждение
«Детский сад №97»

детей 4-5 лет.		
«Практический курс математики для дошкольников «Раз ступенька, два ступенька» Л.Г. Петерсон, Е.Е. Кочемасова. Часть 1 для детей 5-6 лет и Часть 2 для детей 6-7 лет.	«Раз ступенька, два ступенька»	

Формы работы с детьми образовательная область «Познавательное развитие»

Содержание	в возрасте	Совместная деятельность	Режимные моменты	Самостоятельная деятельность
1. Формирование элементарных математических представлений * количество и счет * величина * форма * ориентировка в пространстве * ориентировка во времени	3-5 лет, вторая младшая, средняя группы	Интегрированные деятельность Упражнения Игры (дидактические, подвижные) Рассматривание (ср. гр.) Наблюдение (ср. гр.) Чтение (ср. гр.) Досуг	Игровые упражнения Напоминание Объяснение Рассматривание (ср. гр.) Наблюдение (ср. гр.)	Игры (дидактические, развивающие, подвижные)
	5-7 лет, старшая и подгот. к школе группы	Интегрированные занятия Проблемно-поисковые ситуации Упражнения Игры (дидактические, подвижные) Рассматривание Наблюдение Досуг, КВН, Чтение	Игровые упражнения Объяснение Рассматривание Наблюдение	Игры (дидактические, развивающие, подвижные)
2. Познавательно-исследовательская деятельность	3-5 лет, вторая младшая, средняя	Обучение в условиях специально оборудованной полифункциональной интерактивной среде	Игровые упражнения Напоминание Объяснение Обследование Наблюдение	Игры (дидактические, развивающие, подвижные) Игры-экспериментирова

Муниципальное дошкольное образовательное учреждение
«Детский сад №97»

	<i>группы</i>	<i>Игровые занятия с использованием полифункционального игрового оборудования Игровые упражнения Игры (дидактические, подвижные) Показ Игры экспериментирован ия (ср. гр.) Простейшие опыты</i>	<i>Наблюдение на прогулке Развивающие игры</i>	<i>Игры с использованием дидактических материалов Наблюдение Интегрированная детская деятельность (включение ребенком полученного сенсорного опыта в его практическую деятельность: предметную, продуктивную, игровую)</i>
	<i>5-7 лет, старшая и подгот. к школе группы</i>	<i>Интегрированные занятия Экспериментирование Обучение в условиях специально оборудованной полифункциональной интерактивной среде Игровые занятия с использованием полифункционального игрового оборудования Игровые упражнения Игры (дидактические, подвижные) Показ Тематическая прогулка КВН (подг. гр.)</i>	<i>Игровые упражнения Напоминание Объяснение Обследование Наблюдение Наблюдение на прогулке Игры экспериментирован ия Развивающие игры Проблемные ситуации</i>	<i>Игры (дидактические, развивающие, подвижные) Игры-экспериментирован ия Игры с использованием дидактических материалов Наблюдение Интегрированная детская деятельность (включение ребенком полученного сенсорного опыта в его практическую деятельность: предметную, продуктивную, игровую)</i>
<i>3. - ознакомление с предметным окружением - ознакомление с социальным миром - ознакомление</i>	<i>3-5 лет, вторая младшая, средняя группы</i>	<i>Сюжетно-ролевая игра Игровые обучающие ситуации Наблюдение Целевые прогулки Игра-</i>	<i>Сюжетно-ролевая игра Игровые обучающие ситуации Рассматривание Наблюдение Труд в уголке</i>	<i>Сюжетно-ролевая игра Игровые обучающие ситуации Игры с правилами Рассматривание Наблюдение</i>

Муниципальное дошкольное образовательное учреждение
«Детский сад №97»

<p><i>с миром природы</i></p>		<p><i>экспериментирование Исследовательская деятельность Конструирование Развивающие игры Экскурсии Ситуативный разговор Рассказ Беседы Экологические, досуги, праздники, развлечения</i></p>	<p><i>природе Экспериментирование Исследовательская деятельность Конструирование Развивающие игры Экскурсии Рассказ Беседа</i></p>	<p><i>Игра-экспериментирование Исследовательская деятельность Конструирование Развивающие игры</i></p>
	<p><i>5-7 лет, старшая и подгот. к школе группы</i></p>	<p><i>Сюжетно-ролевая игра Игровые обучающие ситуации Наблюдение Рассматривание, просмотр фильмов, слайдов Труд в уголке природы, огороде, цветнике Целевые прогулки Экологические акции Экспериментирование, опыты Моделирование Исследовательская деятельность Комплексные, интегрированные занятия Конструирование Развивающие игры Беседа Рассказ Создание коллекций, музейных экспозиций Проектная деятельность Проблемные ситуации Экологические, досуги</i></p>	<p><i>Сюжетно-ролевая игра Игровые обучающие ситуации Наблюдение Труд в уголке природы, огороде, цветнике Подкормка птиц Выращивание растений Экспериментирование Исследовательская деятельность Конструирование Развивающие игры Беседа Рассказ Создание коллекций Проектная деятельность Проблемные ситуации</i></p>	<p><i>Сюжетно-ролевая игра Игры с правилами Рассматривание Наблюдение Экспериментирование Исследовательская деятельность Конструирование Развивающие игры Моделирование Самостоятельная художественно-речевая деятельность Деятельность в уголке природы</i></p>

1.2.3. Речевое развитие

Основные задачи образовательной деятельности: создание условий для:

- формирования основы речевой и языковой культуры, совершенствования разных сторон речи ребенка;
- приобщения обучающихся к культуре чтения художественной литературы.

В сфере совершенствования разных сторон речи ребенка: речевое развитие ребенка связано с умением вступать в коммуникацию с другими людьми, умением слушать, воспринимать речь говорящего и реагировать на нее собственным откликом, адекватными эмоциями, т.е. тесно связано с социально-коммуникативным развитием. Полноценное речевое развитие помогает дошкольнику устанавливать контакты, делиться впечатлениями. Оно способствует взаимопониманию, разрешению конфликтных ситуаций, регулированию речевых действий. Речь как важнейшее средство общения позволяет каждому ребенку участвовать в беседах, играх, проектах, спектаклях, занятиях, проявляя при этом свою индивидуальность. Педагогические работники должны стимулировать общение, сопровождающее различные виды деятельности обучающихся, например, поддерживать обмен мнениями по поводу детских рисунков, рассказов.

Овладение речью (диалогической и монологической) не является изолированным процессом, оно происходит естественным образом в процессе коммуникации: во время обсуждения детьми (между собой или с педагогическим работником) содержания, которое их интересует, действий, в которые они вовлечены. Таким образом, стимулирование речевого развития является сквозным принципом ежедневной педагогической деятельности во всех образовательных областях.

Педагогические работники создают возможности для формирования и развития звуковой культуры, образной, интонационной и грамматической сторон речи, фонематического слуха, правильного звуко- и словопроизношения, поощряют разучивание стихотворений, скороговорок, чистоговорок, песен; организуют речевые игры, стимулируют словотворчество.

В сфере приобщения обучающихся к культуре чтения литературных произведений.

Педагогические работники читают детям книги, стихи, вспоминают содержание и обсуждают вместе с детьми прочитанное, способствуя пониманию, в т.ч. на слух. Детям, которые хотят читать сами, предоставляется такая возможность.

У обучающихся активно развивается способность к использованию речи в повседневном общении, а также стимулируется использование речи в области познавательно-исследовательского, художественно-эстетического, социально-коммуникативного и других видов развития. Педагогические работники могут стимулировать использование речи для познавательно-исследовательского развития обучающихся, например, отвечая на вопросы «Почему?..», «Когда?..», обращая внимание обучающихся на последовательность повседневных событий, различия и сходства, причинно-следственные связи, развивая идеи, высказанные детьми, вербально дополняя их. Например, ребенок говорит: «Посмотрите на это дерево», а педагогический работник отвечает: «Это береза. Посмотри, у нее набухли почки и уже скоро появятся первые листочки».

Речевому развитию способствуют наличие в развивающей предметно-пространственной среде открытого доступа обучающихся к различным литературным изданиям, предоставление места для рассматривания и чтения детьми соответствующих их возрасту книг, наличие других дополнительных материалов, например, плакатов и картин, рассказов в картинках, аудиозаписей литературных произведений и песен, а также других материалов.

Программа оставляет Организации право выбора способа речевого развития обучающихся, в т.ч. с учетом особенностей реализуемых адаптированных основных

образовательных программ и других особенностей реализуемой образовательной деятельности.

**Основное содержание образовательной деятельности
с детьми младшего дошкольного возраста с НОДА (от 3 до 4 лет)**

Содержание образовательной области «Речевое развитие» в младшем дошкольном возрасте направлено на формирование у обучающихся с НОДА потребности в общении и элементарных коммуникативных умениях. Оно направлено на ознакомление обучающихся с доступными способами и средствами взаимодействия с окружающими людьми, как невербальными, так и вербальными, развитие потребности во взаимодействии с педагогическим работником и другими детьми в доступной детям речевой активности, стимулирование развития лексики, способности к подражанию речи, диалогической формы связной речи в различных видах детской деятельности.

Педагогический работник обращает на воспитание у обучающихся внимания к речи окружающих и расширение объема понимания речи, что предъявляет особые требования к речи педагогического работника, в ходе общения с младшими дошкольниками с НОДА. Педагогический работник вступает с каждым ребенком в эмоциональный контакт, строя свое взаимодействие с ребенком с НОДА таким образом, чтобы преодолеть возникающий у ребенка неречевой и речевой негативизм, поэтому педагогический работник стимулирует любые попытки спонтанной речевой деятельности каждого ребенка.

Педагогический работник организует с детьми различные предметно-игровые ситуации, стимулирующие желание ребенка устанавливать контакт со педагогическим работником и с другими детьми. Для этого совместная деятельность педагогического работника и обучающихся осуществляется на основе игрушек, подвижных и ролевых игр. Во время взаимодействия с каждым ребенком с НОДА создаются ситуации, воспитывающие у ребенка уверенность в своих силах.

Педагогический работник, создавая различные ситуации речевого и практического взаимодействия с каждым ребенком, стимулирует использование детьми в речи простых по структуре предложений в побудительной и повествовательной форме.

Для формирования коммуникативных способностей ребенка младшего дошкольного возраста с недостатками речевого развития при НОДА учителю-логопеду важно определить, насколько та или иная предметно-игровая ситуация будет стимулировать доступные средства общения (вербальные и невербальные). Учитель-логопед в ходе логопедических занятий, а воспитатели в ходе реализации задач образовательной области «Речевое развитие», учитывают особенности развития игровой деятельности каждого ребенка: сформированность игровых действий, умение взаимодействовать со педагогическим работником и другими детьми в игре, используя различные средства коммуникации.

**Основное содержание образовательной деятельности
с детьми среднего дошкольного возраста с НОДА (от 4 до 5 лет):**

Содержание образовательной области «Речевое развитие» среднем дошкольном возрасте направлено на формирование у обучающихся с НОДА потребности в речевом общении и коммуникативных умений. Основной акцент делается на развитии и формировании связной речи.

В этот период основное значение придается стимулированию речевой активности обучающихся с НОДА, формированию мотивационно-потребностного компонента речевой деятельности, развитию когнитивных предпосылок речевой деятельности, коррекции речедвигательных нарушений. Обучающиеся учатся вербализовать свое отношение к окружающему миру, предметам и явлениям, делать элементарные словесные обобщения.

Педагогические работники продолжают обучение обучающихся с НОДА ситуативной речи. При этом важную роль играет пример речевого поведения педагогических работников. Педагогические работники стимулируют желание обучающихся свободно общаться,

используя вербальные и невербальные средства общения, поощряют даже минимальную речевую активность обучающихся в различных ситуациях. Педагогические работники направляют внимание на формирование у каждого ребенка с НОДА устойчивого эмоционального контакта с педагогическим работником и с другими детьми.

Педагогический работник учитывает особенности развития игровой деятельности обучающихся: сформированность игровых действий, возможности и коммуникативные умения взаимодействия со педагогическим работником и другими детьми.

**Основное содержание образовательной деятельности
с детьми старшего дошкольного возраста с НОДА (от 5 до 7 лет)**

Ведущим направлением работы в рамках образовательной области «Речевое развитие» является развитие и формирование связной речи обучающихся с НОДА.

В этот период основное внимание уделяется стимулированию речевой активности обучающихся. У них формируется мотивационно-потребностный компонент речевой деятельности, развиваются ее когнитивные предпосылки: восприятие, внимание, память, мышление. Одной из важных задач обучения является формирование вербализованных представлений об окружающем мире, дифференцированного восприятия предметов и явлений, элементарных обобщений в сфере предметного мира. Различение, уточнение и обобщение предметных понятий становится базой для развития активной речи обучающихся. Для развития фразовой речи обучающихся проводятся занятия с использованием приемов комментированного рисования, обучения рассказыванию по литературным произведениям, по иллюстративному материалу. Для совершенствования планирующей функции речи обучающихся обучают намечать основные этапы предстоящего выполнения задания. Совместно со педагогическим работником (прежде всего, учителем-логопедом), а затем самостоятельно детям предлагается составлять простейший словесный отчет о содержании и последовательности действий в различных видах деятельности.

Педагогические работники создают условия для развития коммуникативной активности обучающихся с НОДА в быту, играх и на занятиях. Для этого в ходе специально организованных игр и в совместной деятельности ведется формирование средств межличностного взаимодействия обучающихся. Педагогические работники предлагают детям различные ситуации, позволяющие моделировать социальные отношения в игровой деятельности. Они создают условия для расширения словарного запаса через эмоциональный, бытовой, предметный, социальный и игровой опыт обучающихся.






Для формирования у обучающихся мотивации к школьному обучению в работу по развитию речи обучающихся с НОДА включаются занятия по подготовке их к обучению грамоте.

Эту работу воспитатель и учитель-логопед проводят, исходя из особенностей и возможностей развития обучающихся старшего дошкольного возраста с НОДА, дифференцировать с учетом речевых проблем каждого ребенка. Содержание занятий по развитию речи тесно связано с содержанием логопедической работы, а также работы, которую проводят с детьми другие специалисты.

Содержание образовательной деятельности по речевому развитию для нормотипичных детей с НОДА в дошкольном возрасте: (извлечение из ФОП ДО утвержденной Приказом Министерства просвещения Российской Федерации от 24.11.2022 № 1022)

ФОП ДО, пп/	Возраст/группа	QR -код
----------------	----------------	---------

Муниципальное дошкольное образовательное учреждение
«Детский сад №97»

20.4	3-4 года/ 2 младшая группа	
20.5	4-5 лет / средняя группа	
20.6	5-6 лет/ старшая группа	
20.7	6-7 лет / подготовительная группа	
20.8	решение совокупных задач воспитания	

Решение совокупных задач воспитания в рамках образовательной области «Речевое развитие» направлено на приобщение детей к ценностям *«Культура»* и *«Красота»*, что предполагает:

- владение формами речевого этикета, отражающими принятые в обществе правила и нормы культурного поведения;
- воспитание отношения к родному языку как ценности, умения чувствовать красоту языка, стремления говорить красиво (на правильном, богатом, образном языке).

Б)

Формы работы с детьми по образовательной области «Речевое развитие»

<i>Содержание</i>	<i>в</i> <i>возраст</i>	<i>Совместная</i> <i>деятельность</i>	<i>Режимные</i> <i>моменты</i>	<i>Самостоятельная</i> <i>деятельность</i>
<i>1. Развитие свободного общения с взрослыми и детьми</i>	<i>3 -5 лет, вторая младшая, средняя группы</i>	<i>- Эмоционально-практическое взаимодействие (игры с предметами и сюжетными игрушками). -Обучающие игры с использованием предметов и игрушек. - Коммуникативные игры с включением малых фольклорных форм (потешки, прибаутки, пестушки, колыбельные)</i>	<i>-Речевое стимулирование (повторение, объяснение, обсуждение, побуждение, уточнение напоминание) -формирование элементарного реплицирования. - Беседа с опорой на зрительное восприятие и без опоры на него. - Хороводные игры,</i>	<i>- Содержательное игровое взаимодействие детей (совместные игры с использованием предметов и игрушек) -Совместная предметная и продуктивная деятельность детей (коллективный монолог). - Игра-драматизация с использованием разных видов театров (театр на банках,</i>

Муниципальное дошкольное образовательное учреждение
«Детский сад №97»

		<ul style="list-style-type: none"> - Сюжетно-ролевая игра. - Игра-драматизация. - Работа в книжном уголке - Чтение, рассматривание иллюстраций - Сценарии активизирующего общения. - Речевое стимулирование (повторение, объяснение, обсуждение, побуждение, напоминание, уточнение) - Беседа с опорой на зрительное восприятие и без опоры на него. - Хороводные игры, пальчиковые игры. 	<ul style="list-style-type: none"> пальчиковые игры. - Образцы коммуникативных кодов взрослого. - Тематические досуги. 	<ul style="list-style-type: none"> ложках и т.п.) - Игры в парах и совместные игры (коллективный монолог)
	5-7 лет, старшая и подгот. к школе группы	<ul style="list-style-type: none"> - Имитативные упражнения, пластические этюды. - Сценарии активизирующего общения. - Чтение, рассматривание иллюстраций (беседа.) - Коммуникативные тренинги. - Совместная продуктивная деятельность. - Работа в книжном уголке - Экскурсии. - Проектная деятельность 	<ul style="list-style-type: none"> - Поддержание социального контакта (фактическая беседа, эвристическая беседа). - Образцы коммуникативных кодов взрослого. - Коммуникативные тренинги. - Тематические досуги. - Гимнастики (мимическая, логоритмическая). 	<ul style="list-style-type: none"> - Самостоятельная художественно-речевая деятельность детей - Сюжетно-ролевая игра. - Игра- импровизация по мотивам сказок. - Театрализованные игры. - Игры с правилами. - Игры парами (настольно-печатные) - Совместная продуктивная деятельность детей
2.Развитие всех компонентов устной речи	3 -5 лет, вторая младша	<ul style="list-style-type: none"> - Артикуляционная гимнастика - Дид. Игры, Настольно- 	<ul style="list-style-type: none"> .Называние, повторение, слушание - Речевые 	<ul style="list-style-type: none"> Совместная продуктивная и игровая деятельность детей.

Муниципальное дошкольное образовательное учреждение
«Детский сад №97»

	я, средняя группы	печатные игры - Продуктивная деятельность - Разучивание стихотворений, пересказ - Работа в книжном уголке - Разучивание скороговорок, чистоговорок. - обучению пересказу по серии сюжетных картинок, по картине	дидактические игры. - Наблюдения - Работа в книжном уголке; Чтение. Беседа - Разучивание стихов	Словотворчество
	5-7 лет, старша я и подгот. к школе группы	- Сценарии активизирующего общения. - Дидактические игры - Игры- драматизации - Экспериментирован ие с природным материалом - Разучивание, пересказ - Речевые задания и упражнения - Разучивание скороговорок, чистоговорок. - Артикуляционная гимнастика - Проектная деятельность - Обучению пересказу литературного произведения	- Речевые дид. игры. - чтение - Беседа - Досуги - Разучивание стихов	- Игра- драматиза ция - Совместная продуктивная и игровая деятельность детей. - Самостоятельная художественно- речевая деятельность
3.Практическо е овладение нормами речи (речевой этикет	3 -5 лет, вторая младша я, средняя группы	- Сюжетно-ролевые игры - Чтение художественной литературы - Досуги	Образцы грамотной речи взрослого. - Освоение формул речевого этикета (пассивное)	Совместная продуктивная и игровая деятельность детей.

Муниципальное дошкольное образовательное учреждение
«Детский сад №97»

	5-7 лет, старшая и подгот. к школе группы	- Интегрированные НОД - Тематические досуги - Чтение художественной литературы - Моделирование и обыгрывание проблемных ситуаций	- Образцы коммуникативн ых кодов взрослого. - Использование в повседневной жизни формул речевого этикета - Беседы	Самостоятельная художественно- речевая деятельность - Совместная продуктивная и игровая деятельность детей. - Сюжетно- ролевые игры
4.Формировани е интереса и потребности в чтении художественн ой литературы	3-5 лет вторая младша я и средняя группы	Подбор иллюстраций Чтение литературы. Подвижные игры Физкультурные досуги Заучивание Рассказ Обучение Экскурсии Объяснения	Физкультминут ки, прогулка, Беседа Рассказ чтение Д/и Настольно- печатные игры Игры- драматизации,	Игры Дид игры Театр Рассматривание иллюстраций Игры Продуктивная деятельность Настольно-печатные игры Беседы
	5-7 лет старша я и подг. к школе группы	Чтение художественной и познавательной литературы Творческие задания Пересказ Литературные праздники Досуги Презентации проектов Ситуативное общение Творческие игры Театр	Физкультминут ки, прогулка, Работа в театральном уголке Досуги кукольные спектакли Организованные формы работы с детьми Тематические досуги Самостоятельн ая детская деятельность Драматизация Праздники Литературные викторины	Пересказ Драматизация Рассматривание иллюстраций Продуктивная деятельность игры

1.2.4. Художественно-эстетическое развитие

Основные задачи образовательной деятельности: создание условий:

В сфере развития интереса к эстетической стороне действительности, ознакомления с разными видами и жанрами искусства (словесного, музыкального, изобразительного), в т.ч. народного творчества; развития способности к восприятию музыки, художественной литературы, фольклора; приобщения к разным видам художественно-эстетической

деятельности, развития потребности в творческом самовыражении, инициативности и самостоятельности в воплощении художественного замысла.

Программа относит к образовательной области художественно-эстетического развития приобщение обучающихся к эстетическому познанию и переживанию мира, к искусству и культуре в широком смысле, а также творческую деятельность обучающихся в изобразительном, пластическом, музыкальном, литературном видах художественно-творческой деятельности.

Эстетическое отношение к миру опирается, прежде всего, на восприятие действительности разными органами чувств. Педагогические работники способствуют накоплению у обучающихся сенсорного опыта, обогащению чувственных впечатлений, развитию эмоциональной отзывчивости на красоту природы и рукотворного мира, сопереживания персонажам художественной литературы и фольклора.

Педагогические работники знакомят обучающихся с классическими произведениями литературы, живописи, музыки, театрального искусства, произведениями народного творчества, рассматривают иллюстрации в художественных альбомах, организуют экскурсии на природу, в музеи, демонстрируют фильмы соответствующего содержания, обращаются к другим источникам художественно-эстетической информации.

В сфере приобщения к разным видам художественно-эстетической деятельности, развития потребности в творческом самовыражении, инициативности и самостоятельности в воплощении художественного замысла

Педагогические работники создают возможности для творческого самовыражения обучающихся: поддерживают инициативу, стремление к импровизации при самостоятельном воплощении ребенком художественных замыслов; вовлекают обучающихся в разные виды художественно-эстетической деятельности, в сюжетно-ролевые и режиссерские игры, помогают осваивать различные средства, материалы, способы реализации замыслов.

В изобразительной деятельности (рисовании, лепке) и художественном конструировании педагогические работники предлагают детям экспериментировать с цветом, придумывать и создавать композицию; осваивать различные художественные техники, использовать разнообразные материалы и средства.

В музыкальной деятельности (танцах, пении, игре на детских музыкальных инструментах) - создавать художественные образы с помощью пластических средств, ритма, темпа, высоты и силы звука.

В театрализованной деятельности, сюжетно-ролевой и режиссерской игре - языковыми средствами, средствами мимики, пантомимы, интонации передавать характер, переживания, настроения персонажей.

Основное содержание образовательной деятельности

с детьми младшего дошкольного возраста с НОДА (от 3 до 4 лет)

Ребенка младшего дошкольного возраста с НОДА приобщают к миру искусства (музыки, живописи). Содержание образовательной области «Художественно-эстетическое развитие» предполагает формирование эстетического мировосприятия у обучающихся с НОДА создание, соответствующую их возрасту, особенностям развития моторики и речи среду для занятий детским изобразительным творчеством.

Характер задач, решаемых образовательной областью «Художественно-эстетическое развитие», позволяет структурировать ее содержание также по разделам:

- изобразительное творчество;
- музыка.

Для реализации задач раздела «Изобразительное творчество» необходимо создать условия для изобразительной деятельности обучающихся (самостоятельной или совместной со педагогическим работником). Любое проявление инициативы и самостоятельности

обучающихся приветствуется и поощряется. Элементы рисования, лепки, аппликации включаются в коррекционные занятия по преодолению недостатков двигательного, познавательного и речевого развития обучающихся, в образовательный процесс, в самостоятельную и совместную с воспитателем деятельность обучающихся.

Содержание раздела «Музыка» реализуется в непосредственной музыкальной образовательной деятельности на музыкальных занятиях, музыкально-ритмических упражнениях с предметами и без предметов; в музыкальной деятельности в режимные моменты на: утренней гимнастике, на музыкальных физминутках и в динамических паузах.

Основное содержание образовательной деятельности с детьми среднего дошкольного возраста с НОДА (от 4 до 5 лет)

Ребенок в возрасте 4-5-ти лет, в т.ч. и с НОДА, активно проявляет интерес к миру искусства (музыки, живописи). В рамках образовательной области «Художественно-эстетическое развитие» педагогические работники создают соответствующую возрасту обучающихся, особенностям развития их моторики и речи среду для детского художественного развития.

Содержание образовательной области «Художественно-эстетическое развитие» представлено разделами «Изобразительное творчество» и «Музыка».

Образовательную деятельность в рамках указанной области проводят воспитатели, музыкальный руководитель, согласно ее содержанию с тематикой коррекционно-развивающей работы, проводимой учителем-дефектологом и учителем-логопедом. Активными участниками образовательного процесса в области «Художественно-эстетическое развитие» являются родители (законные представители) обучающихся, а также все остальные специалисты, работающие с детьми с НОДА.

Основной формой работы по художественно-эстетическому воспитанию и организации изобразительной деятельности обучающихся с НОДА в среднем дошкольном возрасте являются занятия, в ходе которых у обучающихся формируются образы-представления о реальных и сказочных объектах, развивается кинестетическая основа движений, совершенствуются операционально-технические умения, компенсирующие недостатки тонкой и общей моторики. На занятиях создаются условия для максимально возможной самостоятельной деятельности обучающихся, исходя из особенностей их двигательного развития.

У обучающихся формируются устойчивое положительное эмоциональное отношение и интерес к изобразительной деятельности, усиливается ее социальная направленность, развивается анализирующее восприятие, закрепляются представления обучающихся о материалах и средствах, используемых в процессе изобразительной деятельности, развиваются наглядно-образное мышление, эстетические предпочтения.

В данный период обучения изобразительная деятельность должна стать основой, интегрирующей перцептивное и эстетико-образное видение обучающихся, максимально стимулирующей развитие их моторики и речи.

Обучение изобразительной деятельности осуществляет воспитатель по подгруппам (пять-шесть человек) в ходе специально организованных занятий и в свободное время. В каждой группе необходимо создать условия для изобразительной деятельности обучающихся (самостоятельной или совместной со педагогическим работником). Элементы рисования, лепки, аппликации включаются в логопедические занятия, в занятия по развитию речи на основе формирования представлений о себе и об окружающем мире, в музыкальные занятия, в занятия по формированию элементарных математических представлений.

В данный период вводится сюжетное рисование.

При реализации направления «Музыка» обучающихся учат эмоционально, адекватно воспринимать разную музыку, развивают слуховое внимание и сосредоточение, музыкальный слух (звукоразличительный, ритмический, динамический, тембровый), привлекают их к участию в различных видах музыкальной деятельности (пение, танцы, музыкально-дидактические и хороводные игры, игры на детских музыкальных инструментах). Обучающиеся учатся распознавать настроение музыки, характер (движение, состояние природы)

Музыкальные занятия проводят совместно музыкальный руководитель и воспитатель. При необходимости в этих занятиях может принимать участие учитель-дефектолог. Элементы музыкально-ритмических занятий используются на групповых и индивидуальных коррекционных занятиях с детьми.

Основное содержание образовательной деятельности с детьми старшего дошкольного возраста с НОДА (от 5 до 7 лет)

Основной формой организации работы с детьми в этот период становятся занятия, в ходе которых решаются более сложные задачи, связанные с формированием операционально-технических умений. На этих занятиях особое внимание обращается на проявления детьми самостоятельности и творчества.

Изобразительная деятельность обучающихся в старшем дошкольном возрасте предполагает решение изобразительных задач (нарисовать, слепить, сделать аппликацию) и может включать отдельные игровые ситуации.

Для развития изобразительных умений и навыков большое значение имеет коллективная деятельность обучающихся, как в непосредственно образовательной деятельности, так и в свободное время. К коллективной деятельности можно отнести следующие виды занятий с детьми: создание «портретной» галереи, изготовление альбомов о жизни обучающихся и иллюстраций к сказкам; выполнение коллективных картин.

Все больше внимания уделяется развитию самостоятельности обучающихся при анализе натуры и образца, при определении изобразительного замысла, при выборе материалов и средств реализации этого замысла, его композиционных и цветовых решений.

Тематика занятий и образовательных ситуаций отражает собственный эмоциональный, межличностный, игровой и познавательный опыт обучающихся. Руководство изобразительной деятельностью со стороны педагогического работника приобретает косвенный, стимулирующий, содержание деятельности характер. В коррекционно-образовательный процесс вводятся технические средства обучения, в т.ч. использование мультимедийных средств.

Реализация содержания раздела «Музыка» направлена на обогащение музыкальных впечатлений обучающихся, совершенствование их певческих, танцевальных навыков и умений.

Продолжается работа по формированию представлений о творчестве композиторов, о музыкальных инструментах, об элементарных музыкальных формах. В этом возрасте обучающиеся различают музыку разных жанров и стилей. Знают характерные признаки балета, оперы, симфонической и камерной музыки. Различают средства музыкальной выразительности (лад, мелодия, метроритм). Обучающиеся понимают, что характер музыки определяется средствами музыкальной выразительности.

Особое внимание в музыкальном развитии дошкольников с НОДА уделяется умению рассказывать, рассуждать о музыке адекватно характеру музыкального образа.


В этот период музыкальный руководитель, воспитатели и другие специалисты продолжают развивать у обучающихся музыкальный слух (звукоразличительный, ритмический, динамический, тембровый), учить использовать для музыкального сопровождения самодельные музыкальные инструменты, изготовленные с помощью педагогических

Муниципальное дошкольное образовательное учреждение
«Детский сад №97»

работников. Музыкальные игрушки, детские музыкальные инструменты разнообразно применяются в ходе занятий учителя-логопеда, воспитателей, инструкторов по физической культуре и, конечно же, на музыкальных занятиях.

Большое значение для развития слухового восприятия обучающихся (восприятия звуков различной громкости и высоты), развития обще речевых умений и навыков (дыхательных, голосовых, артикуляторных) имеет взаимодействие учителя-дефектолога, музыкального руководителя и воспитателей.

Содержание образовательной деятельности по художественно-эстетическому развитию для нормотипичных детей с НОДА в дошкольном возрасте: (извлечение из ФОП ДО утвержденной Приказом Министерства просвещения Российской Федерации от 24.11.2022 № 1022)

ФОП ДО, пп/	Возраст/группа	QR -код
21.4	3-4 года/ 2 младшая группа	
21.5	4-5 лет / средняя группа	
21.6	5-6 лет/ старшая группа	
21.7	6-7 лет / подготовительная группа	
21.8	решение совокупных задач воспитания	

Решение совокупных задач воспитания в рамках образовательной области «Художественно-эстетическое развитие» направлено на приобщение детей к ценностям *«Культура»* и *«Красота»*, что предполагает:

- воспитание эстетических чувств (удивления, радости, восхищения) к различным объектам и явлениям окружающего мира (природного, бытового, социального), к произведениям разных видов, жанров и стилей искусства (в соответствии с возрастными особенностями);
- приобщение к традициям и великому культурному наследию русского народа, шедеврам мировой художественной культуры;
- становление эстетического, эмоционально-ценностного отношения к окружающему миру для гармонизации внешнего и внутреннего мира ребёнка;
- создание условий для раскрытия детьми базовых ценностей и их проживания в разных видах художественно-творческой деятельности;

Муниципальное дошкольное образовательное учреждение
«Детский сад №97»

- формирование целостной картины мира на основе интеграции интеллектуального и эмоционально-образного способов его освоения детьми;
 - создание условий для выявления, развития и реализации творческого потенциала каждого ребёнка с учётом его индивидуальности, поддержка его готовности к творческой самореализации и сотворчеству с другими людьми (детьми и взрослыми).
- Б)

Формы работы с детьми по образовательной области «Художественно-эстетическое развитие»

<i>Содержание</i>	<i>возраст</i>	<i>Совместная деятельность</i>	<i>Режимные моменты</i>	<i>Самостоятельная деятельность</i>
<p>1. Развитие продуктивной деятельности</p> <ul style="list-style-type: none"> • рисование • лепка • аппликация • конструирование <p>2. Развитие детского творчества</p>	3-5 лет, вторая младшая, средняя группы	<p>Наблюдения по ситуации</p> <p>Занимательные показы</p> <p>Наблюдения по ситуации</p> <p>Индивидуальная работа с детьми</p> <p>Рисование</p> <p>Аппликация</p> <p>Лепка</p> <p>Сюжетно-игровая ситуация</p> <p>Выставка детских работ</p> <p>Конкурсы</p> <p>Интегрированные занятия</p>	<p>Интегрированная детская деятельность</p> <p>Игра</p> <p>Игровое упражнение</p> <p>Проблемная ситуация</p> <p>Индивидуальная работа с детьми</p>	<p>Самостоятельная художественная деятельность</p> <p>Игра</p> <p>Проблемная ситуация</p> <p>Игры со строительным материалом</p> <p>Постройки для сюжетных игр</p>
3. Приобщение к изобразительному искусству	5-7 лет, старшая и подготовительная к школе группы	<p>Рассматривание предметов искусства</p> <p>Беседа</p> <p>Экспериментирование с материалом</p> <p>Рисование</p> <p>Аппликация</p> <p>Лепка</p> <p>Художественный труд</p> <p>Интегрированные занятия</p> <p>Дидактические игры</p> <p>Художественный досуг</p>	<p>Интегрированная детская деятельность</p> <p>Игра</p> <p>Игровое упражнение</p> <p>Проблемная ситуация</p> <p>Индивидуальная работа с детьми</p> <p>Проектная деятельность</p> <p>Создание коллекций</p> <p>Выставка репродукций произведений живописи</p>	<p>Самостоятельное художественное творчество</p> <p>Игра</p> <p>Проблемная ситуация</p>

Муниципальное дошкольное образовательное учреждение
«Детский сад №97»

		<i>Конкурсы Выставки работ декоративно- прикладного искусства</i>	<i>Развивающие игры Рассматривание чертежей и схем</i>	
.Развитие музыкально-художественной деятельности; приобщение к музыкальному искусству *Слушание * Пение * Песенное творчество * Музыкально-ритмические движения * Развитие танцевально-игрового творчества * Игра на детских музыкальных инструментах	3 -5 лет, вторая младша я, средняя группы	<i>Занятия Праздники, развлечения Музыка в повседневной жизни: -Театрализованная деятельность -Слушание музыкальных сказок, -Просмотр мультфильмов, фрагментов детских музыкальных фильмов - рассматривание картинок, иллюстраций в детских книгах, репродукций, предметов окружающей действительности; Игры, хороводы - Рассматривание портретов композиторов (ср. гр.) - Празднование дней рождения</i>	<i>Использование музыки: -на утренней гимнастике и физкультурных занятиях; - на музыкальных занятиях; - во время умывания - в продуктивных видах деятельности - во время прогулки (в теплое время) - в сюжетно-ролевых играх - перед дневным сном - при пробуждении - на праздниках и развлечения</i>	<i>Создание условий для самостоятельной музыкальной деятельности в группе: подбор музыкальных инструментов (озвученных и неозвученных), музыкальных игрушек, театральных кукол, атрибутов для ряженья, ТСО. Экспериментирование со звуками, используя музыкальные игрушки и шумовые инструменты Игры в «праздники», «концерт» Стимулирование самостоятельного выполнения танцевальных движений под плясовые мелодии Импровизация танцевальных движений в образах животных, Концерты-импровизации Игра на шумовых музыкальных инструментах; экспериментирование со звуками, Музыкально-дид. игры</i>
	5-7 лет,	<i>Занятия Праздники,</i>	<i>Использование музыки:</i>	<i>Создание условий для</i>

Муниципальное дошкольное образовательное учреждение
«Детский сад №97»

<p>старшая и подготовительная группа</p>	<p>развлечения Музыка в повседневной жизни: - Театрализованная деятельность - Слушание музыкальных сказок, - Беседы с детьми о музыке; - Просмотр мультфильмов, фрагментов детских музыкальных фильмов - Рассматривание иллюстраций в детских книгах, репродукций, предметов окружающей действительности; - Рассматривание портретов композиторов - Празднование дней рождения</p>	<p>- на утренней гимнастике и физкультурных занятиях; - на музыкальных занятиях; - во время умывания - во время прогулки (в теплое время) - в сюжетно-ролевых играх - перед дневным сном - при пробуждении - на праздниках и развлечениях Инсценирование песен - Формирование танцевального творчества, - Импровизация образов сказочных животных и птиц - Празднование дней рождения</p>	<p>самостоятельной музыкальной деятельности в группе: подбор музыкальных инструментов (озвученных и неозвученных), музыкальных игрушек, театральных кукол, атрибутов, элементов костюмов для театрализованной деятельности. ТСО Игры в «праздники», «концерт», «оркестр», «музыкальные занятия», «телевизор» Придумывание простейших танцевальных движений Инсценирование содержания песен, хороводов Составление композиций танца Музыкально-дидактические игры Игры-драматизации Детский ансамбль, оркестр Игра в «концерт», «музыкальные занятия»</p>
--	--	---	--

1.2.5. Физическое развитие

Основные задачи образовательной деятельности: создание условий для:

- становления у обучающихся ценностей здорового образа жизни;
- развития представлений о своем теле и своих физических возможностях;
- приобретения двигательного опыта и совершенствования двигательной активности;
- коррекции недостатков общей и тонкой моторики;
- формирования начальных представлений о некоторых видах спорта, овладения

подвижными играми с правилами.

В сфере становления у обучающихся ценностей здорового образа жизни.

Педагогические работники способствуют развитию у обучающихся ответственного отношения к своему здоровью. Они рассказывают детям о том, что может быть полезно и что вредно для их организма, помогают детям осознать пользу здорового образа жизни, соблюдения его элементарных норм и правил, в т.ч. правил здорового питания, закаливания. Педагогические работники способствуют формированию полезных навыков и привычек, нацеленных на поддержание собственного здоровья, в т.ч. формированию гигиенических навыков. Создают возможности для активного участия обучающихся в оздоровительных мероприятиях.

В сфере совершенствования двигательной активности обучающихся, развития представлений о своем теле и своих физических возможностях, формировании начальных представлений о спорте.

Педагогические работники уделяют специальное внимание развитию у ребенка представлений о своем теле, произвольности действий и движений ребенка.

Для удовлетворения естественной потребности обучающихся в движении педагогические работники организуют пространственную среду с соответствующим оборудованием как внутри помещения, так и на внешней территории подвижные игры (как свободные, так и по правилам), занятия, которые способствуют получению детьми положительных эмоций от двигательной активности.

Педагогические работники поддерживают интерес обучающихся к подвижным играм, занятиям на спортивных снарядах, упражнениям в беге, прыжках, лазании, метании; побуждают обучающихся выполнять физические упражнения, направленные на коррекцию недостатков двигательной сферы, крупной и мелкой моторики обеих рук, а также правильного не наносящего ущерба организму выполнения основных движений.

Педагогические работники проводят физкультурные занятия, организуют спортивные игры в помещении и на воздухе, спортивные праздники; развивают у обучающихся интерес к различным видам спорта, предоставляют детям заниматься разными видами двигательной активности с учетом возможностей обучающихся и рекомендации врача.

Основное содержание образовательной деятельности с детьми младшего дошкольного возраста с НОДА (от 3 до 4 лет)

Задачи образовательной области «Физическое развитие» обучающихся с НОДА решаются в разнообразных формах работы, которые отражают тесную взаимосвязь между психолого-педагогическим и медицинским аспектами коррекционно-воспитательной деятельности (занятие физкультурой, лечебной физкультурой, утренняя зарядка, бодрящая зарядка после дневного сна, подвижные игры, физкультурные упражнения, динамические паузы, прогулки, спортивные развлечения, лечебная физкультура, массаж и закаливание, а также воспитание культурно-гигиенических навыков и представлений о здоровом образе жизни).

Характер решаемых задач позволяет структурировать содержание образовательной области «Физическое развитие» по следующим разделам:

- физическая культура;
- представления о здоровом образе жизни и гигиене.

Образовательную деятельность в рамках образовательной области «Физическое развитие» проводят воспитатели, инструктор по физической культуре, согласовывая её содержание с медицинскими работниками. Желательно, чтобы инструктор имел образование или переподготовку по направлению «Адаптивная физическая культура». Активными участниками образовательного процесса в области «Физическое развитие» должны стать родители (законные представители) обучающихся, все остальные специалисты, работающие

с детьми.

В работе по физическому развитию обучающихся с НОДА помимо образовательных задач, соответствующих возрастным требованиям образовательного ФГОС ДО, решаются развивающие, коррекционные и оздоровительные задачи, направленные на воспитание у обучающихся представлений о здоровом образе жизни, приобщение их к физической культуре.

Задачи образовательной области «Физическое развитие» решаются: в ходе непосредственной образовательной деятельности по физическому развитию, утренней гимнастики, прогулок, физкультурных досугов и праздников; в процессе проведения оздоровительных мероприятий (занятий лечебной физкультурой, массажа, закаливающих процедур); в совместной деятельности обучающихся с педагогическим работником по формированию культурно-гигиенических навыков и навыков самообслуживания; на музыкальных занятиях (музыкально-дидактических, в имитационных играх, играх с воображаемыми объектами, при выполнении музыкально-ритмических движений); в играх и упражнениях, направленных на сенсомоторное развитие; в специальных играх и упражнениях, в процессе которых воспроизводятся основные движения, формируются естественные жесты, мимика; в подвижных играх и подвижных играх с музыкальным сопровождением; в ходе непосредственно образовательной деятельности, направленной на правильное восприятие и воспроизведение выразительных движений для понимания смысла ситуаций, характеров персонажей, их эмоциональных состояний; в индивидуальной коррекционной, в т.ч. логопедической, работе с детьми с НОДА.

Задачи и содержание образовательной области «Физическое развитие» тесно связаны с задачами и содержанием образовательных областей «Познавательное развитие», «Социально-коммуникативное развитие», «Художественно-эстетическое развитие».

Образовательная область «Физическое развитие» является основой, интегрирующей сенсорно-перцептивного и моторно-двигательного развития обучающихся.

Основное содержание образовательной деятельности с детьми среднего дошкольного возраста с НОДА (от 4 до 5 лет)

Задачи образовательной области «Физическое развитие» с детьми с НОДА среднего дошкольного возраста также решаются в разнообразных формах работы, которые отражают тесную взаимосвязь между психолого-педагогическим и медицинским аспектами коррекционно-воспитательной деятельности (см. описание деятельности в младшем дошкольном возрасте).

Характер решаемых задач позволяет структурировать содержание образовательной области «Физическое развитие» по следующим разделам:

- физическая культура;
- представления о здоровом образе жизни и гигиене.

Образовательную деятельность в рамках образовательной области проводят воспитатели, инструктор по физической культуре, согласовывая ее содержание с медицинскими работниками, с инструктором по адаптивной физической культуре. Активными участниками образовательного процесса должны стать родители (законные представители), а также все педагогические работники, работающие с детьми.

Реализация содержания образовательной области предполагает решение развивающих, коррекционных и оздоровительных задач, воспитание у обучающихся представлений о здоровом образе жизни, приобщение их к физической культуре.

Задачи и содержание образовательной области «Физическое развитие» тесно связаны с задачами и содержанием образовательных областей «Познавательное развитие», «Социально-коммуникативное развитие», «Художественно-эстетическое развитие».

Основное содержание образовательной деятельности с детьми старшего дошкольного возраста с НОДА (от 5 до 7 лет)

В ходе физического воспитания обучающихся с НОДА старшего дошкольного возраста большое значение приобретает формирование у обучающихся осознанного понимания необходимости здорового образа жизни, интереса и стремления к двигательной активности, желания участвовать в подвижных и спортивных играх с другими детьми и самим организовывать их.

На занятиях физкультурой реализуются принципы ее адаптивности, концентричности в выборе содержания работы. Этот принцип обеспечивает непрерывность, преемственность и повторность в обучении. Очень важно при подборе упражнений учитывать характер двигательных патологий и опираться на рекомендации врача, которые должны включать не только показания к тем или иным видам упражнений, но и противопоказания, а также рекомендации о характере двигательных нагрузок.

В структуре каждого занятия выделяются разминочная, основная и релаксационная части. В процессе разминки мышечно-суставной аппарат ребенка подготавливается к активным физическим нагрузкам, которые предполагаются в основной части занятия. Релаксационная часть помогает детям самостоятельно регулировать свое психоэмоциональное состояние и нормализовать процессы возбуждения и торможения.

В этот период продолжается развитие физических качеств обучающихся: объема движений, силы, ловкости, выносливости, гибкости, координации движений. Потребность в ежедневной осознанной двигательной деятельности формируется у обучающихся в различные режимные моменты: на утренней гимнастике, на прогулках, в самостоятельной деятельности, во время спортивных досугов.

Физическое воспитание связано с развитием музыкально-ритмических движений, с занятиями ритмикой, подвижными играми.

Основной формой коррекционно-развивающей работы по физическому развитию дошкольников с НОДА остаются специально организованные занятия, утренняя гимнастика. Кроме этого, проводятся лечебная физкультура, массаж, различные виды гимнастик, закаливающие процедуры, подвижные игры, игры со спортивными элементами, спортивные досуги, спортивные праздники и развлечения. При наличии бассейна обучающихся обучают плаванию, организуя в бассейне спортивные праздники и другие спортивные мероприятия.

Продолжается работа по формированию двигательной активности, организованности, самостоятельности, инициативы. Во время игр и упражнений обучающиеся учатся соблюдать правила, участвуют в подготовке и уборке места проведения занятий. Педагогические работники привлекают обучающихся к активному участию в подготовке физкультурных праздников, спортивных досугов, создают условия для проявления их творческих способностей в ходе изготовления спортивных атрибутов.

В этот возрастной период в занятия с детьми с НОДА вводятся различные импровизационные задания, способствующие развитию двигательной креативности обучающихся. Обучающиеся под руководством педагогических работников осваивают элементы аутотренинга.

Содержание образовательной области «Физическое развитие», направленное на становление представлений обучающихся о ценностях здорового образа жизни, овладение его элементарными нормами и правилами. Реализуется в разных формах организации работы, прежде всего, в ходе осуществления режимных моментов, самостоятельной деятельности обучающихся при незначительной помощи педагогических работников.

Представления, умения и навыки обучающихся с НОДА формируются последовательно-параллельно, расширяясь и уточняясь. Формы и методы работы, многократно повторяясь, предполагают использование различного реального и игрового оборудования, адаптированного к двигательным возможностям обучающихся.

Для организации работы с детьми активно используется время, предусмотренное для их самостоятельной деятельности. Важно вовлекать обучающихся с НОДА в различные

Муниципальное дошкольное образовательное учреждение
«Детский сад №97»





игры-экспериментирования, викторины, игры-этюды, жестовые игры, предлагать им иллюстративный и аудиальный материал, связанный с личной гигиеной, режимом дня, здоровым образом жизни.


В этот период педагогические работники разнообразят условия для формирования у обучающихся правильных гигиенических навыков, организуя для этого соответствующую безопасную, привлекательную для обучающихся, современную, эстетичную бытовую среду. Обучающихся стимулируют к самостоятельному выражению своих витальных потребностей, к осуществлению процессов личной гигиены, их правильной организации (умывание, мытье рук, уход за своим внешним видом, использование носового платка, салфетки, столовых приборов, уход за полостью рта, соблюдение режима дня, уход за вещами и игрушками).

В этот период является значимым расширение и уточнение представлений обучающихся с НОДА о человеке (себе, других детях, педагогическом работнике, родителях (законных представителях), об особенностях внешнего вида здорового и заболевшего человека, об особенностях своего здоровья. Педагогические работники продолжают знакомить обучающихся на доступном их восприятию уровне со строением тела человека, с назначением отдельных органов и систем, а также дают детям элементарные, но значимые представления о целостности организма. В этом возрасте обучающиеся уже достаточно осознанно могут воспринимать информацию о правилах здорового образа жизни, важности их соблюдения для здоровья человека, о вредных привычках, приводящих к болезням. Содержание раздела интегрируется с образовательной областью «Социально-коммуникативное развитие», формируя у обучающихся представления об опасных и безопасных для здоровья ситуациях, а также о том, как их предупредить и как вести себя в случае их возникновения. Очень важно, чтобы обучающиеся усвоили речевые образцы того, как надо звать педагогического работника на помощь в обстоятельствах нездоровья.

В данный период к работе с детьми следует привлекать семьи обучающихся, акцентируя внимание родителей (законных представителей) на активном стимулировании проявления желаний и потребностей обучающихся. Решение задач экологического воспитания обучающихся становится интегрирующей основой целостного развития обучающихся.

Содержание образовательной деятельности по физическому развитию для нормотипичных детей с НОДА в дошкольном возрасте: (извлечение из ФОП ДО утвержденной Приказом Министерства просвещения Российской Федерации от 24.11.2022 № 1022)

ФОП ДО, пп/	Возраст/группа	QR -код
22.4	3-4 года/ 2 младшая группа	
22.5	4-5 лет / средняя группа	
22.6	5-6 лет/ старшая группа	
22.7	6-7 лет / подготовительная группа	

22.8	решение совокупных задач воспитания	
------	-------------------------------------	---

Решение совокупных задач воспитания в рамках образовательной области «Физическое развитие» направлено на приобщение детей к ценностям «Жизнь», «Здоровье», что предполагает:

- воспитание осознанного отношения к жизни как основоположной ценности и здоровью как совокупности физического, духовного и социального благополучия человека;
- формирование у ребёнка возрастосообразных представлений и знаний в области физической культуры, здоровья и безопасного образа жизни;
- становление эмоционально-ценностного отношения к здоровому образу жизни, физическим упражнениям, подвижным играм, закаливанию организма, гигиеническим нормам и правилам;
- воспитание активности, самостоятельности, самоуважения, коммуникабельности, уверенности и других личностных качеств;
- приобщение детей к ценностям, нормам и знаниям физической культуры в целях их физического развития и саморазвития;
- формирование у ребёнка основных гигиенических навыков, представлений о здоровом образе жизни.

Б) Вариативная часть, формируемая участниками образовательных отношений:

Формы организации работы с детьми по образовательной области «Физическое развитие»

Содержание	Возраст	Занятия	Образовательная деятельность, реализуемая в ходе режимных моментов	Самостоятельная деятельность
<p>1. Основные движения: ходьба; бег; катание, бросание, метание, ловля; ползание, лазание; упражнения в равновесии; строевые упражнения; ритмические упражнения.</p> <p>2. Общеразвивающие упражнения</p> <p>3. Подвижные игры</p>	<p>3-5 лет, 2 мл, средняя группа</p>	<p>Занятия по физическому воспитанию:</p> <ul style="list-style-type: none"> -сюжетно-игровые - тематические -классические -тренирующее <p>Занятия по физическому воспитанию:</p> <ul style="list-style-type: none"> -тематические комплексы -сюжетные -классические -с предметами -подражательный комплекс 	<p>Утренний отрезок времени</p> <p>Индивидуальная работа воспитателя</p> <p>Игровые упражнения</p> <p>Утренняя гимнастика:</p> <ul style="list-style-type: none"> -классическая -сюжетно-игровая -тематическая -полоса препятствий <p>Подражательные движения</p> <p>Прогулка</p> <p>Подвижная игра большой и малой подвижности</p> <p>Игровые упражнения</p> <p>Проблемная ситуация</p> <p>Индивидуальная работа</p> <p>Занятия по физическому воспитанию на улице</p>	<p>Игра</p> <p>Игровое упражнение</p> <p>Подражательные движения</p> <p>Сюжетно-ролевые игры</p>

Муниципальное дошкольное образовательное учреждение
«Детский сад №97»

<p>4. Спортивные упражнения 5. Активный отдых 6. Формирование начальных представлений о ЗОЖ</p>		<p>Физ. минутки Динамические паузы Обучающие игры по инициативе воспитателя (сюжетно-дидактические), развлечения.</p>	<p>Подражательные движения Вечерний отрезок времени, включая прогулку Гимнастика после дневного сна: - коррекционная - оздоровительная - сюжетно-игровая - полоса препятствий Физкультурные упражнения Коррекционные упражнения Индивидуальная работа Подражательные движения Физкультурный досуг День здоровья (ср. гр.) Дидактические игры, чтение художественных произведений, личный пример, иллюстративный материал</p>	
<p>1. Основные движения: - ходьба; бег; катание, бросание, метание, ловля; ползание, лазание; упражнения в равновесии; строевые упражнения; ритмические упражнения. 2. Общеразвивающие упражнения 3. Подвижные игры 4. Спортивные упражнения 5. Спортивные игры 6. Активный отдых</p>	<p>5-7 лет, старшая и подгот. к школе группы</p>	<p>Занятия по физическому воспитанию: - сюжетно-игровые - тематические - классические - тренирующее В занятиях по физическому воспитанию: - сюжетный комплекс - подражательный комплекс - комплекс с предметами Физ. минутки Динамические паузы Подвижная игра большой, малой подвижности и с элементами спортивных игр. Развлечения,</p>	<p>Утренний отрезок времени Индивидуальная работа воспитателя Игровые упражнения Утренняя гимнастика: - классическая - игровая - полоса препятствий - музыкально-ритмическая Подражательные движения Прогулка Подвижная игра большой и малой подвижности Игровые упражнения Проблемная ситуация Индивидуальная работа Занятия по физическому воспитанию на улице Подражательные движения Занятие-поход (подгот. гр.) Вечерний отрезок времени, включая прогулку Гимнастика после дневного сна - оздоровительная - коррекционная - Подражательные движения Физкультурные упражнения Коррекционные упражнения Индивидуальная работа Подражательные движения Физкультурный досуг</p>	<p>Игровые упражнения Подражательные движения Дидактические, сюжетно-ролевые игры</p>

Часть, формируемая участниками образовательных отношений в «Детский сад №97» для детей с НОДА строится в соответствии с рабочей программой по обучению плаванию разработанной в соответствии с ФГОС ДО, на основе парциальной программы по плаванию, Е. К. Вороновой «Программа обучения детей плаванию в детском саду».

Программа составлена с учетом возрастных особенностей физического развития дошкольников. По каждой возрастной группе (младшей, средней, старшей) рассмотрены особенности двигательных навыков у детей, дана характеристика специфики обучения плаванию.

Обучение детей плаванию способствует закаливанию и укреплению детского организма через организацию двигательной деятельности детей в водном пространстве; созданию условий для познания воспитанниками теоретических и практических основ освоения водного пространства, освоении технических элементов плавания; знакомства воспитанников с основными правилами безопасного поведения на воде (на открытых водоемах, в бассейне); воспитанию осознанного отношения к занятиям физическими упражнениями, формирование начальных знаний и пробуждение устойчивого интереса к здоровому образу жизни, сохранению и укреплению своего здоровья посредством занятий спортом; созданию основы для разностороннего физического развития (развитие и укрепление опорно-двигательного аппарата, сердечно-сосудистой, дыхательной и нервной систем).

Формы организации работы:

- подгрупповые занятия в бассейне – 1 раз в неделю по 15-30 минут (в зависимости от возраста воспитанников);
- подгрупповые занятия общеразвивающими упражнениями (подготовительные упражнения) – непосредственно перед занятием в бассейне в каждой возрастной группе;
- досуги, тематические мероприятия на тему безопасного поведения дошкольников в воде – согласно общегодовому планированию образовательной работы, но не реже 1 раза в квартал в каждой возрастной группы, начиная с младшей группы.

В каждом возрастном периоде в программе «Обучение плаванию в детском саду» предусмотрены двигательные навыки, упражнения для общей физической и специальной подготовки; дыхательные упражнения, игры для ознакомления со свойствами воды и освоения передвижений в воде, игры для приобретения навыков погружения в воду, игры-эстафеты для детей дошкольного возраста, а также перечень задач, средств, методов и методических приемов для обучения плаванию детей дошкольного возраста.

Основное содержание программы составляют методические рекомендации и материалы по обучению детей плаванию:

- организация занятий в воде различной формы и содержания,
- плавание с предметами (нарукавниками, досками, игрушками)
- проведение игр соревновательной направленности,
- проведение досугов, праздников, свободного купания на воде,
- участие в спортивных мероприятиях.

Программа реализуется в группах детей дошкольного возраста от 3 до 7.

Младший возраст (3 – 4 года)

При обучении детей младшего дошкольного возраста плаванию большое внимание уделяется начальному этапу формирования правильных навыков. Обучение новому плавательному упражнению сводится к игре (игровая деятельность):

- Упражнения для общеразвивающей подготовки: общеразвивающие (ОРУ) и строевые упражнения.
- Упражнения для специальной подготовки.
- Игры для ознакомления со свойствами воды и освоения передвижений в воде.

- *Игры для приобретения навыков погружения в воду.*

Средний возраст (4–5 лет)

У детей 4–5 лет закрепляются умения и навыки плавания, приобретенные на занятиях в младшей группе.

Детей среднего возраста учат выполнять упражнения сначала на суше, а затем повторяют их в воде. Преподаватель должен показать упражнение и объяснить детям технику его выполнения. Особенно важен показ упражнений в воде: дети воспринимают последовательность выполнения и понимают, что сделать его в воде вполне возможно. Краткое и доступное объяснение помогает ребенку сознательно овладевать правильными движениями. В объяснении можно прибегать к образным сравнениям, так как мышление детей среднего возраста образное. Большое значение следует уделить воспитанию у детей организованности и дисциплинированности.

В обучении используют разнообразные упражнения и игры:

- *Упражнения для общефизической подготовки: общеразвивающие (ОРУ) и строевые упражнения.*
- *Упражнения для специальной подготовки.*
- *Игры для освоения передвижений в воде.*

Старший дошкольный возраст (5–7 лет)

В обучении детей старшего дошкольного возраста ставятся основные задачи: освоение спортивных способов плавания; изучение техники движения кролем на груди и на спине.

Для решения этих задач используют следующие упражнения:

- *Упражнения для общефизической подготовки: общеразвивающие (ОРУ) и строевые упражнения.*
- *Упражнения и игры для развития кистей*
- *Дыхательные упражнения.*
- *Упражнения для специальной подготовки.*
- *Игры для овладения навыком скольжения.*
- *Игры – эстафеты.*

В процессе овладения новыми упражнениями детьми старшего дошкольного возраста используются следующие методические приемы:

1. *Показ упражнений.*
2. *Средства наглядности.*
3. *Разучивание упражнений.*
4. *Исправление ошибок.*
5. *Подвижные игры на суше и в воде.*
6. *Имитация упражнений.*
7. *Оценка (самооценка) двигательных действий.*
8. *Индивидуальная страховка и помощь.*
9. *Межличностные отношения между тренером – преподавателем и ребёнком.*
10. *Круговая тренировка.*
11. *Игры на внимание и память.*
12. *Соревновательный эффект.*
13. *Контрольные задания*

Оздоровительное плавание

<i>Возраст</i>	<i>Задачи</i>	<i>Программы и методические пособия</i>	<i>Дидактические игры, пособия</i>
<i>Средняя группа</i>	<i>1. Улучшение состояния здоровья и закаливание.</i>	<i>1.Булгакова Н.Ж., Морозов С.Н., Попов</i>	<i>«Поплавок», «Медуза», «Звездочка», «Спрячься»,</i>

Муниципальное дошкольное образовательное учреждение
«Детский сад №97»

<p>(4-5 лет)</p>	<p>2. Возможная коррекция недостатков физического развития.</p> <p>3. Привлечение максимально возможного числа детей к занятиям плаванием, формирование у них устойчивого интереса, мотивации к систематическим занятиям спортом и к здоровому образу жизни.</p> <p>4. Приобретение детьми разносторонней физической подготовленности.</p> <p>5. Приобретение детьми уверенности в своих силах.</p> <p>6. Разгрузка позвоночника - создание благоприятных физиологических условий для нормального роста тел позвонков и восстановления правильного положения тела.</p> <p>7. Формирование правильной осанки.</p> <p>8. Улучшение координации движений.</p> <p>9. Постановка правильного дыхания.</p> <p>10. Эмоциональная разрядка</p>	<p>О.И., Морозова Т.С.Оздоровительное, лечебное и адаптивное плавание. М.: «Академия», 2005.</p> <p>2. Мосунов Д.Ф., Сазыкин В.Г. Преодоление критических ситуаций при обучении плаванию ребенка-инвалида. Уч. пособие. М., 2002.</p> <p>3. Шапкова Л.В. Частные методики адаптивной физической культуры. М., 2003.</p>	<p>«Водолазы», «Стрела» на груди и спине. Мячи разных размеров, массажные мячи, «рефлекторная дорожка», массажный коврик, «уздечка», параллельные плавающие брусья, «поплавок».</p> <p>Специальные упражнения для коррекции основных видов нарушений ОДА.</p>
<p>Старшая группа (5-6 лет)</p>	<p>1. Укрепление здоровья и закаливание.</p> <p>2. Устранение недостатков в уровне физической подготовленности.</p> <p>3. Формирование интереса к целенаправленным занятиям многолетним плаванием.</p> <p>4. Формирование правильной осанки.</p> <p>5. Возможное исправление деформации опорно-двигательного аппарата.</p> <p>6. Улучшение координации движений.</p> <p>7. Приобретение навыков плавания.</p> <p>8. Увеличение силы и тонуса мышц.</p> <p>9. Улучшение функций</p>	<p>1. Булгакова Н.Ж., Морозов С.Н., Попов О.И., Морозова Т.С.Оздоровительное, лечебное и адаптивное плавание. М.: «Академия», 2005.</p> <p>2. Мосунов Д.Ф., Сазыкин В.Г. Преодоление критических ситуаций при обучении плаванию ребенка-инвалида. Уч. пособие. М., 2002.</p> <p>3. Шапкова Л.В. Частные методики адаптивной физической культуры. М., 2003.</p>	<p>«Поплавок», «Медуза», «Звездочка», «Спрячься», «Водолазы», «Стрела» на груди и спине, «Торпеда» на груди и спине, «Охотники и утки», игры с элементами водного пола с нырянием в длину и глубину. Специальные упражнения для коррекции основных видов нарушений ОДА. Мячи разных размеров, массажные мячи, «рефлекторная дорожка», массажный коврик, «уздечка», параллельные плавающие брусья, «поплавок», «башмаки» для плавания, «лапы» для плавания, плавающая штанга.</p>

Муниципальное дошкольное образовательное учреждение
«Детский сад №97»

	<i>сердечно-сосудистой и дыхательной систем. 10. Эмоциональная разрядка.</i>		
<i>Подготовительная группа (6-7 лет)</i>	<i>1. Обучение основам техники способом брасс, с удлиненной паузой скольжения. 2. Воспитание морально-этических и волевых качеств, становление спортивного характера. 3. Улучшение координации движений. 4. Увеличение силы и тонуса мышц. 5. Улучшение функций сердечно-сосудистой и дыхательной систем. 6. Закаливание. 7. Развитие волевых качеств и создание психологического стимула для дальнейших занятий плаванием. 8. Эмоциональная разрядка детей. 9. Возможное исправление деформации опорно-двигательного аппарата.</i>	<i>1.Булгакова Н.Ж., Морозов С.Н., Попов О.И., МорозоваТ.С. Оздоровительное, лечебное и адаптивное плавание. М.: «Академия», 2005. 2.Мосунов Д.Ф., Сазыкин В.Г. Преодоление критических ситуаций при обучении плаванию ребенка-инвалида. Уч. пособие. М., 2002. 3.Шапкова Л.В. Частные методики адаптивной физической культуры. М.,2003.</i>	<i>«Поплавок», «Медуза», «Звездочка», «Спрячься», «Водолазы», «Стрела» на груди и спине, «Торпеда» на груди и спине, «Охотники и утки», игры с элементами водного пола с нырянием в длину и глубину. Специальные упражнения для коррекции основных видов нарушений ОДА. Плавание способом «брасс» с удлиненной паузой скольжения. Мячи разных размеров, массажные мячи, «рефлекторная дорожка», массажный коврик, «уздечка», параллельные плавающие брусья, «поплавок», «башмаки» для плавания, «лапы» для плавания, плавающая штанга, ласты, плавательные трубки, лопатки для плавания.</i>

2. Взаимодействие педагогических работников с детьми с НОДА

Вариативные формы, способы, методы и средства реализации Программы отражают следующие аспекты образовательной среды:

1. Формы, способы, методы и средства реализации программы, которые отражают следующие аспекты образовательной среды:

- характер взаимодействия с педагогическим работником;
- характер взаимодействия с другими детьми;
- систему отношений ребенка к миру, к другим людям, к себе самому.

2. Взаимодействие педагогических работников с детьми является важнейшим фактором развития ребенка и пронизывает все направления образовательной деятельности.

3. С помощью педагогического работника и в самостоятельной деятельности ребенок учится познавать окружающий мир, играть, рисовать, общаться с окружающими. Процесс приобщения к культурным образцам человеческой деятельности (культуре жизни, познанию мира, речи, коммуникации и прочим), приобретения культурных умений при взаимодействии с педагогическим работником и в самостоятельной деятельности в предметной среде называется процессом овладения культурными практиками.

4. Процесс приобретения общих культурных умений во всей его полноте возможен

только в том случае, если *педагогический работник выступает в этом процессе в роли партнера*, а не руководителя, поддерживая и развивая мотивацию ребенка. Партнерские отношения педагогического работника и ребенка в Организации и в семье являются разумной альтернативой двум диаметрально противоположным подходам: прямому обучению и образованию, основанному на идеях «свободного воспитания». Основной функциональной характеристикой партнерских отношений является равноправное относительно ребенка включение педагогического работника в процесс деятельности. Педагогический работник участвует в реализации поставленной цели наравне с детьми, как более опытный и компетентный партнер.

5. *Для личностно-порождающего взаимодействия характерно принятие ребенка таким, какой он есть, и вера в его способности.* Педагогический работник не подгоняет ребенка под какой-то определенный «ФГОС ДО», а строит общение с ним с ориентацией на достоинства и индивидуальные особенности ребенка, его характер, привычки, интересы, предпочтения. Он сопереживает ребенку в радости и огорчениях, оказывает поддержку при затруднениях, участвует в его играх и занятиях. Педагогический работник старается избегать запретов и наказаний. Ограничения и порицания используются в случае крайней необходимости, не унижая достоинство ребенка. Такой стиль воспитания обеспечивает ребенку чувство психологической защищенности, способствует развитию его индивидуальности, положительных взаимоотношений с педагогическим работником и другими детьми.

6. *Личностно-порождающее взаимодействие способствует формированию у ребенка различных позитивных качеств.* Ребенок учится уважать себя и других, т.к. отношение ребенка к себе и другим людям всегда отражает характер отношения к нему окружающих. Он приобретает чувство уверенности в себе, не боится ошибок. Когда педагогический работник предоставляют ребенку самостоятельность, оказывают поддержку, вселяют веру в его силы, он не пасует перед трудностями, настойчиво ищет пути их преодоления.

7. Ребенок не боится быть самим собой, быть искренним. *Когда педагогический работник поддерживают индивидуальность ребенка, принимают его таким, каков он есть, избегают неоправданных ограничений и наказаний, ребенок не боится быть самим собой, признавать свои ошибки.* Взаимное доверие между педагогическим работником и детьми способствует истинному принятию ребенком моральных норм.

8. *Ребенок учится брать на себя ответственность за свои решения и поступки.* Ведь педагогический работник везде, где это возможно, предоставляет ребенку право выбора того или действия. Признание за ребенком права иметь свое мнение, выбирать занятия по душе, партнеров по игре способствует формированию у него личностной зрелости и, как следствие, чувства ответственности за свой выбор.

9. *Ребенок приучается думать самостоятельно,* поскольку педагогические работники не навязывают ему своего решения, а способствуют тому, чтобы он принял собственное.

10. *Ребенок учится адекватно выражать свои чувства.* Помогая ребенку осознать свои переживания, выразить их словами, педагогические работники содействуют формированию у него умения проявлять чувства социально приемлемыми способами.

11. *Ребенок учится понимать других и сочувствовать им,* потому что получает этот опыт из общения с педагогическим работником и переносит его на других людей.

3. Вариативные формы, способы, методы и средства реализации Программы

Развитие ребенка в образовательном процессе детского сада осуществляется целостно в процессе всей его жизнедеятельности. В тоже время, освоение любого вида деятельности требует обучения общим и специальным умениям, необходимым для её осуществления.

Дошкольное образование может быть получено в образовательной организации, а также вне

Муниципальное дошкольное образовательное учреждение
«Детский сад №97»

её - в форме семейного образования. Форма получения дошкольного образования определяется родителями (законными представителями) несовершеннолетнего обучающегося. При выборе родителями (законными представителями) несовершеннолетнего обучающегося формы получения дошкольного образования учитывается мнение ребёнка. МДОУ «Детский сад №97» в соответствии с ФОП ДО¹ самостоятельно определяет средства воспитания и обучения, вариативность форм и методов с учетом проявлений интересов ребенка.

Образовательные технологии в ДОО		
1	Дистанционные образовательные технологии индивидуального сопровождения семей	Данные технологии широко используются в ДОО
2	Технологии индивидуального сопровождения детей с ОВЗ в условиях вариативности моделей совместного образования	
3	Технология системно-деятельностного подхода	
4	Технологии развивающего обучения	
5	Игровые технологии	
6	Технологии исследовательской деятельности, проектной	
7	Здоровьесозидающие и здоровьесберегающие технологии	
Организационные технологии		
1	Технологии совместного (интегративного / инклюзивного) образования	В ДОО

Методы, используемые при организации воспитания и обучения

ВОСПИТАНИЕ (ФОП ДО п.23.6)	ОБУЧЕНИЕ (ФОП ДО п.23.6.1)
методы организации опыта поведения и деятельности (приучение к положительным формам общественного поведения, упражнение, воспитывающие ситуации, игровые методы)	<ul style="list-style-type: none"> • традиционные методы (словесные, наглядные, практические) • методы, в основе которых положен характер познавательной деятельности детей
методы осознания детьми опыта поведения и деятельности (рассказ на моральные темы, разъяснение норм и правил поведения, чтение художественной литературы, этические беседы, обсуждение поступков и жизненных ситуаций, личный пример)	информационно-рецептивный метод: действия ребенка с объектом изучения организуются по представляемой информации (распознающее наблюдение, рассматривание картин, демонстрация кино- и диафильмов, просмотр компьютерных презентаций, рассказы педагога или детей, чтение)
методы мотивации опыта поведения и деятельности (поощрение, методы развития эмоций, игры, соревнования, проектные методы)	<ul style="list-style-type: none"> • репродуктивный метод предполагает создание условий для воспроизведения представлений и способов деятельности, руководство их выполнением (упражнения на основе образца педагога, беседа, составление рассказов с опорой на предметную или предметно-схематическую модель)

¹ФОП ДО п.23.9-23.11

Муниципальное дошкольное образовательное учреждение
«Детский сад №97»

	<ul style="list-style-type: none"> • метод проблемного изложения представляет собой постановку проблемы и раскрытие пути ее решения в процессе организации опытов, наблюдений • эвристический метод: (частично-поисковая) проблемная задача делится на части – проблемы, в решении которых принимают участие дети (применение представлений в новых условиях) • исследовательский метод включает составление и предъявление проблемных ситуаций, ситуаций для экспериментирования и опытов (творческие задания, опыты, экспериментирование)
<p>метод проектов широко применяется для решения задач воспитания и обучения, способствует развитию у детей исследовательской активности, познавательных интересов, коммуникативных и творческих способностей, навыков сотрудничества и другое.</p>	

Средства для реализации Программы, представленные совокупностью материальных и идеальных объектов		ФОП ДО
1	демонстрационные и раздаточные	п.23.7
2	визуальные, аудиальные, аудиовизуальные	
3	естественные и искусственные	
4	реальные и виртуальные	
Средства, используемые для развития следующих видов деятельности детей		п.23.8
вид деятельности	предлагаемое оборудование	
двигательная	оборудование для ходьбы, бега, ползания, лазанья, прыгания, занятий с мячом и другое	
предметная	образные и дидактические игрушки, реальные предметы и другое	
игровая	игры, игрушки, игровое оборудование и другое	
коммуникативная	дидактический материал, предметы, игрушки, видеофильмы и другое	
познавательно-исследовательская	натуральные предметы и оборудование для исследования и образно-символический материал, в том числе макеты, плакаты, модели, схемы и другое)	
экспериментирование		
чтение художественной литературы	книги для детского чтения, в том числе аудиокниги, иллюстративный материал	
трудовая	оборудование и инвентарь для всех видов труда	
продуктивная	оборудование и материалы для лепки, аппликации, рисования и конструирования	
музыкальная	детские музыкальные инструменты, дидактический материал и другое	

4. Особенности образовательной деятельности разных видов и культурных практик

Образовательная деятельность в ДОО² включает:

- образовательную деятельность, осуществляемую в процессе организации различных видов детской деятельности;
- образовательную деятельность, осуществляемую в ходе режимных процессов;
- самостоятельную деятельность детей;
- взаимодействие с семьями детей по реализации образовательной программы ДОО.

²(ФОП ДО п.24.1)

Образовательная деятельность организуется как совместная деятельность педагога и детей, самостоятельная деятельность детей. В зависимости от решаемых образовательных задач, желаний детей, их образовательных потребностей, педагог может выбрать один или несколько вариантов совместной деятельности:

- 1) совместная деятельность педагога с ребенком, где, взаимодействуя с ребенком, он выполняет функции педагога: обучает ребенка чему-то новому;
- 2) совместная деятельность ребенка с педагогом, при которой ребенок и педагог - равноправные партнеры;
- 3) совместная деятельность группы детей под руководством педагога, который на правах участника деятельности на всех этапах ее выполнения (от планирования до завершения) направляет совместную деятельность группы детей;
- 4) совместная деятельность детей со сверстниками без участия педагога, но по его заданию. Педагог в этой ситуации не является участником деятельности, но выступает в роли ее организатора, ставящего задачу группе детей, тем самым, актуализируя лидерские ресурсы самих детей;
- 5) самостоятельная, спонтанно возникающая, совместная деятельность детей без всякого участия педагога. Это могут быть самостоятельные игры детей (сюжетно-ролевые, режиссерские, театрализованные, игры с правилами, музыкальные и другое), самостоятельная изобразительная деятельность по выбору детей, самостоятельная познавательно-исследовательская деятельность (опыты, эксперименты и другое).

1) В раннем возрасте (1 год - 3 года):

- ✓ предметная деятельность (орудийно-предметные действия - ест ложкой, пьет из кружки и другое);
- ✓ экспериментирование с материалами и веществами (песок, вода, тесто и другие);
- ✓ ситуативно-деловое общение со взрослым и эмоционально-практическое со сверстниками под руководством взрослого;
- ✓ двигательная деятельность (основные движения, общеразвивающие упражнения, простые подвижные игры);
- ✓ игровая деятельность (отобразительная и сюжетно-отобразительная
- ✓ игра, игры с дидактическими игрушками);
- ✓ речевая (понимание речи взрослого, слушание и понимание стихов, активная речь);
- ✓ изобразительная деятельность (рисование, лепка) и конструирование из мелкого и крупного строительного материала;
- ✓ самообслуживание и элементарные трудовые действия (убирает игрушки, подметает веником, поливает цветы из лейки и другое);
- ✓ музыкальная деятельность (слушание музыки и исполнительство, музыкально-ритмические движения).

2) В дошкольном возрасте (3 года - 8 лет):

- ✓ игровая деятельность (сюжетно-ролевая, театрализованная, режиссерская, конструктивно-конструктивная, дидактическая, подвижная и другие);
- ✓ общение со взрослым (ситуативно-деловое, внеситуативно-познавательное, внеситуативно-личностное) и сверстниками (ситуативно-деловое, внеситуативно-деловое);
- ✓ речевая деятельность (слушание речи взрослого и сверстников, активная диалогическая и монологическая речь);
- ✓ познавательно-исследовательская деятельность и экспериментирование; изобразительная деятельность (рисование, лепка, аппликация) и конструирование из разных материалов по образцу, условию и замыслу ребенка;

Муниципальное дошкольное образовательное учреждение
«Детский сад №97»

- ✓ двигательная деятельность (основные виды движений, общеразвивающие и спортивные упражнения, подвижные и элементы спортивных игр и другие);
- ✓ элементарная трудовая деятельность (самообслуживание, хозяйственно - бытовой труд, труд в природе, ручной труд);
- ✓ музыкальная деятельность (слушание и понимание музыкальных произведений, пение, музыкально-ритмические движения, игра на детских музыкальных инструментах).

ОБРАЗОВАТЕЛЬНАЯ ДЕЯТЕЛЬНОСТЬ (п.24.10, стр.154, п.24.16, стр.155)	
игровые ситуации, индивидуальные игры и игры небольшими подгруппами (сюжетно-ролевые, режиссерские, дидактические, подвижные, музыкальные и другие)	элементарная трудовая деятельность детей (уборка групповой комнаты; ремонт книг, настольно-печатных игр; стирка кукольного белья; изготовление игрушек-самоделок для игр малышей)
беседы с детьми по их интересам, развивающее общение педагога с детьми (в том числе в форме утреннего и вечернего круга), рассматривание картин, иллюстраций	проведение зрелищных мероприятий, развлечений, праздников (кукольный, настольный, теневой театры, игры-драматизации; концерты; спортивные, музыкальные и литературные досуги и другое)
практические, проблемные ситуации, упражнения (по освоению культурно-гигиенических навыков и культуры здоровья, правил и норм поведения и другие)	игровые ситуации, индивидуальные игры и игры небольшими подгруппами (сюжетно-ролевые, режиссерские, дидактические, подвижные, музыкальные и другие)
наблюдения за объектами и явлениями природы, трудом взрослых	опыты и эксперименты, практико-ориентированные проекты, коллекционирование и другое
трудовые поручения и дежурства (сервировка стола к приему пищи, уход за комнатными растениями и другое)	чтение художественной литературы, прослушивание аудиозаписей, лучших образцов чтения, рассматривание иллюстраций, просмотр мультфильмов и так далее
индивидуальная работа с детьми в соответствии с задачами разных образовательных областей	слушание и исполнение музыкальных произведений, музыкально-ритмические движения, музыкальные игры и импровизации
продуктивная деятельность детей по интересам детей (рисование, конструирование, лепка и другое)	организация и (или) посещение выставок детского творчества, изобразительного

Муниципальное дошкольное образовательное учреждение
«Детский сад №97»

	искусства, мастерских; просмотр репродукций картин классиков и современных художников и другого	
оздоровительные и закаливающие процедуры, здоровьесберегающие мероприятия, двигательная деятельность (подвижные игры, гимнастика и другое)	<ul style="list-style-type: none"> • индивидуальная работа по всем видам деятельности и образовательным областям • работа с родителями (законными представителями) 	
ОБРАЗОВАТЕЛЬНАЯ ДЕЯТЕЛЬНОСТЬ		
дело, занимательное и интересное детям, развивающее их	организовывать культурные практики педагог может во вторую половину дня	
деятельность, направленная на освоение детьми одной или нескольких образовательных областей, или их интеграцию с использованием разнообразных форм и методов работы, выбор которых осуществляется педагогом самостоятельно	расширяют социальные и практические компоненты содержания образования, способствуют формированию у детей культурных умений при взаимодействии со взрослым и самостоятельной деятельности	
форма организации обучения, наряду с экскурсиями, дидактическими играми, играми-путешествиями и другими	ориентированы на проявление детьми самостоятельности и творчества, активности и инициативности в разных видах деятельности, обеспечивают их продуктивность	
проводится в виде образовательных ситуаций, тематических событий, проектной деятельности, проблемно-обучающих ситуаций, интегрирующих содержание образовательных областей, творческих и исследовательских проектов и так далее	игровая практика	ребенок проявляет себя как творческий субъект (творческая инициатива)
	продуктивная практика	ребёнок – созидающий и волевой субъект (инициатива целенаправленная)
в рамках отведенного времени педагог может организовывать образовательную деятельность с учетом интересов, желаний детей, их образовательных потребностей, включая детей дошкольного возраста в процесс сотворчества, содействия, сопереживания	познавательная исследовательская практика	ребёнок как субъект исследования (познавательная инициатива)

Муниципальное дошкольное образовательное учреждение
«Детский сад №97»

	коммуникативная практика	ребёнок – партнер по взаимодействию и собеседник (коммуникативная инициатива)
время проведения занятий, их продолжительность, длительность перерывов, суммарная образовательная нагрузка для детей дошкольного возраста определяются СанПиН 1.2.3685-21	чтение художественной литературы	дополняет развивающие возможности и других культурных практик детей дошкольного возраста (игровой, познавательной, исследовательской, продуктивной деятельности)
при организации занятий педагог использует опыт, накопленный при проведении образовательной деятельности в рамках сформировавшихся подходов		
введение термина «занятие» не означает регламентацию процесса; термин фиксирует форму организации образовательной деятельности; содержание и педагогически обоснованную методику проведения занятий педагог может выбирать самостоятельно	тематику	определять детские вопросы, проявленный интерес к явлениям окружающей действительности или предметам, значимые события, неожиданные явления, художественная литература и другое
	организация	предполагает подгрупповой способ объединения детей
ОБРАЗОВАТЕЛЬНАЯ ДЕЯТЕЛЬНОСТЬ		
в игре (ФОП ДО п.24.5.-24.8)	на прогулке (ФОП ДО п.24.15)	
занимает центральное место в жизни ребенка, являясь преобладающим видом его самостоятельной деятельности	наблюдения за объектами и явлениями природы, направленные на установление разнообразных связей и зависимостей в природе, воспитание отношения к ней	
основной вид деятельности, в которой формируется личность ребенка, развиваются психические процессы, формируется ориентация в отношениях между людьми, первоначальные навыки кооперации	экспериментирование с объектами неживой природы	
в совместной игре дети строят свои взаимоотношения, учатся общению, проявляют активность, инициативу и другое	подвижные игры и спортивные упражнения,	

Муниципальное дошкольное образовательное учреждение
«Детский сад №97»

		направленные на оптимизацию режима двигательной активности и укрепление здоровья детей
выполняет различные функции: <input type="checkbox"/> обучающую; <input type="checkbox"/> познавательную; <input type="checkbox"/> развивающую; <input type="checkbox"/> воспитательную; <input type="checkbox"/> социокультурную; <input type="checkbox"/> коммуникативную; <input type="checkbox"/> эмоциогенную; <input type="checkbox"/> развлекательную; <input type="checkbox"/> диагностическую; <input type="checkbox"/> психотерапевтическую; <input type="checkbox"/> другие		сюжетно-ролевые и конструктивные игры (с песком, со снегом, с природным материалом)
		элементарная трудовая деятельность детей на участке ДОО
выступает как: <input type="checkbox"/> форма организации жизни и деятельности детей; <input type="checkbox"/> средство разностороннего развития личности ребенка; <input type="checkbox"/> метод или прием обучения; <input type="checkbox"/> средство саморазвития; <input type="checkbox"/> самовоспитания; <input type="checkbox"/> самообучения;		свободное общение педагога с детьми, индивидуальная работа
		проведение спортивных праздников (при необходимости)
Средства, используемые для развития следующих видов деятельности детей		
двигательная	оборудование для ходьбы, бега, ползания, лазанья, прыга	
предметная	образные и дидактические игрушки, реальные предметы	
игровая	игры, игрушки, игровое оборудование и другое	
коммуникативная	дидактический материал, предметы, игрушки, видеофиль	
познавательно-исследовательская	натуральные предметы и оборудование для исследования	
экспериментирование	материал, в том числе макеты, плакаты, модели, схемы и	
чтение художественной литературы	книги для детского чтения, в том числе аудиокниги, иллю	
трудовая	оборудование и инвентарь для всех видов труда	
продуктивная	оборудование и материалы для лепки, аппликации, рисов	
музыкальная	детские музыкальные инструменты, дидактический мате	
<input type="checkbox"/> саморегуляции		
максимально используются все варианты её применения в дошкольном образовании		проводится в отведённое время, предусмотренное в режиме дня, в соответствии с требованиями СанПиН 1.2.3685-21 к её организации

5. Способы и направления поддержки детской инициативы

Наиболее благоприятными отрезками времени для организации свободной самостоятельной инициативной деятельности детей является утро, когда ребенок приходит в дошкольное учреждение и вторая половина дня. Важно, чтобы у ребенка всегда была возможность выбора свободной деятельности, поэтому атрибуты и оборудование для детских видов деятельности должны быть достаточно разнообразными и постоянно меняющимися (смена примерно раз в два месяца).

Муниципальное дошкольное образовательное учреждение
«Детский сад №97»

ОБРАЗОВАТЕЛЬНАЯ ДЕЯТЕЛЬНОСТЬ (форма самостоятельной инициативной деятельности) (ФОРМ ДО п.25)
Формы
1. самостоятельная исследовательская деятельность и экспериментирование
2. свободные сюжетно-ролевые, театрализованные, режиссерские игры
3. игры-импровизации и музыкальные игры
4. речевые и словесные игры, игры с буквами, слогами, звуками
5. логические игры, развивающие игры математического содержания
6. самостоятельная изобразительная деятельность, конструирование
7. самостоятельная двигательная деятельность, подвижные игры, выполнение ритмических и танцевальных движений
Условия
1. уделять внимание развитию детского интереса к окружающему миру, поощрять желание ребенка получать новые знания и умения, осуществлять деятельностные пробы в соответствии со своими интересами, задавать познавательные вопросы
2. организовывать ситуации, способствующие активизации личного опыта ребенка в деятельности, побуждающие детей к применению знаний, умений при выборе способов деятельности
3. расширять и усложнять в соответствии с возможностями и особенностями развития детей область задач, которые ребенок способен и желает решить самостоятельно; уделять внимание таким задачам, которые способствуют активизации у ребенка творчества, сообразительности, поиска новых подходов
4. поощрять проявление детской инициативы в течение всего дня пребывания ребенка в ДОО, используя приемы поддержки, одобрения, похвалы
5. создавать условия для развития произвольности в деятельности, использовать игры и упражнения, направленные на тренировку волевых усилий, поддержку готовности и желания ребенка преодолевать трудности, доводить деятельность до результата
6. поощрять и поддерживать желание детей получить результат деятельности, обращать внимание на важность стремления к качественному результату, подсказывать ребенку, проявляющему небрежность и равнодушие к результату, как можно довести дело до конца, какие приемы можно использовать, чтобы проверить качество своего результата
7. внимательно наблюдать за процессом самостоятельной деятельности детей, в случае необходимости оказывать детям помощь, но стремиться к ее дозированию. Если ребенок испытывает сложности при решении уже знакомой ему задачи, когда изменилась обстановка или иные условия деятельности, то целесообразно и достаточно использовать приемы наводящих вопросов, активизировать собственную активность и смекалку ребенка, намекнуть, посоветовать вспомнить, как он действовал в аналогичном случае
8. поддерживать у детей чувство гордости и радости от успешных самостоятельных действий, подчеркивать рост возможностей и достижений каждого ребенка, побуждать к проявлению инициативы и творчества через использование приемов похвалы, одобрения, восхищения
Рекомендуемые способы и приёмы для поддержки детской инициативы
1. Не следует сразу помогать ребенку, если он испытывает затруднения решения задачи, важно побуждать его к самостоятельному решению, подбадривать и поощрять попытки найти решение. В случае необходимости оказания помощи ребенку, педагог сначала стремится к ее минимизации: лучше дать совет, задать наводящие вопросы, активизировать имеющийся у ребенка прошлый опыт.
2. У ребенка всегда должна быть возможность самостоятельного решения поставленных задач. При этом педагог помогает детям искать разные варианты решения одной задачи, поощряет активность детей в поиске, принимает любые предположения детей, связанные с решением задачи, поддерживает инициативу и творческие решения, а также обязательно акцентирует внимание детей на качестве результата, их достижениях, одобряет и хвалит за результат, вызывает у них чувство радости и гордости от успешных самостоятельных, инициативных действий.
3. Особое внимание педагог уделяет общению с ребенком в период проявления кризиса семи лет: характерные для ребенка изменения в поведении и деятельности становятся поводом для смены стиля общения с ребенком. Важно уделять внимание ребенку, уважать его интересы, стремления, инициативы в познании, активно поддерживать стремление к самостоятельности. Дети седьмого года жизни очень чувствительны к мнению взрослых. Необходимо поддерживать у них ощущение своего взросления, вселять уверенность в своих силах.
4. Педагог может акцентировать внимание на освоении ребенком универсальных умений организации своей деятельности и формировании у него основ целеполагания: поставить цель (или принять ее от педагога), обдумать способы ее достижения, осуществить свой замысел, оценить полученный результат с позиции цели. Задача развития данных умений ставится педагогом в разных видах деятельности. Педагог использует средства, помогающие детям планомерно и самостоятельно осуществлять свой замысел: опорные схемы, наглядные модели, пооперационные

Муниципальное дошкольное образовательное учреждение
«Детский сад №97»

карты.
5. Создание творческих ситуаций в игровой, музыкальной, изобразительной деятельности и театрализации, в ручном труде также способствует развитию самостоятельности у детей. Сочетание увлекательной творческой деятельности и необходимости решения задачи и проблемы привлекает ребенка, активизирует его желание самостоятельно определить замысел, способы и формы его воплощения.
6. Педагог уделяет особое внимание обогащению РППС, обеспечивающей поддержку инициативности ребенка. В пространстве группы появляются предметы, побуждающие детей к проявлению интеллектуальной активности. Это могут быть новые игры и материалы, детали незнакомых устройств, сломанные игрушки, нуждающиеся в починке, зашифрованные записки, посылки, письма-схемы, новые таинственные книги и прочее. Разгадывая загадки, заключенные в таких предметах, дети учатся рассуждать, анализировать, отстаивать свою точку зрения, строить предположения, испытывают радость открытия и познания.

Возрастные характеристики детской самостоятельной инициативности и педагогические действия по поддержке детской инициативы		
3-4 года	4-5 лет	5-7 лет
Ребёнок активно проявляет потребность в общении со взрослым, ребенок стремится через разговор с педагогом познать окружающий мир, узнать об интересующих его действиях, сведениях.	У ребёнка наблюдается высокая активность. Данная потребность ребенка является ключевым условием для развития самостоятельности во всех сферах его жизни и деятельности.	Ребёнок имеет яркую потребность в самоутверждении и признании со стороны взрослых.
	Педагогу важно обращать особое внимание на освоение детьми системы разнообразных исследовательских действий, приемов простейшего анализа, сравнения, умения наблюдать для поддержки самостоятельности в познавательной деятельности.	Педагогу важно обращать внимание на педагогические условия, которые развивают детскую самостоятельность, инициативу и творчество.
Важно поддержать данное стремление ребенка, поощрять познавательную активность детей младшего дошкольного возраста, использовать педагогические приемы, направленные на развитие стремлений ребенка наблюдать, сравнивать предметы, обследовать их свойства и качества.	Педагог намеренно насыщает жизнь детей проблемными практическими и познавательными ситуациями, в которых детям необходимо самостоятельно применить освоенные приемы.	Педагог создает ситуации, активизирующие желание детей применять свои знания и умения, имеющийся опыт для самостоятельного решения задач.
Ребенок задает различного рода вопросы. Педагогу важно проявлять внимание к детским вопросам, поощрять и поддерживать их познавательную активность, создавать ситуации, побуждающие ребенка самостоятельно искать решения возникающих проблем, осуществлять деятельностьные пробы.	Всегда необходимо доброжелательно и заинтересованно относиться к детским вопросам и проблемам, быть готовым стать партнером в обсуждении, поддерживать и направлять детскую познавательную активность, уделять особое внимание доверительному общению с ребенком.	Педагог регулярно поощряет стремление к самостоятельности, старается определять для детей все более сложные задачи, активизируя их усилия, развивая произвольные умения и волю, постоянно поддерживает желание преодолевать трудности и поощряет ребенка за стремление к таким действиям, нацеливает на поиск новых, творческих решений возникших затруднений.
При проектировании режима дня педагог уделяет особое внимание организации вариативных активностей детей,	В течение дня педагог создает различные ситуации, побуждающие детей проявить инициативу, активность, желание совместно искать верное решение проблемы. Такая планомерная деятельность способствует развитию у ребенка умения решать возникающие перед	

чтобы ребенок получил возможность участвовать в разнообразных делах: в играх, в экспериментах, в рисовании, в общении, в творчестве (имитации, танцевальные импровизации и тому подобное), в двигательной деятельности.	ними задачи, что способствует развитию самостоятельности и уверенности в себе Педагог стремится создавать такие ситуации, в которых дети приобретают опыт дружеского общения, совместной деятельности, умений командной работы. Это могут быть ситуации волонтерской направленности: взаимной поддержки, проявления внимания к старшим, заботы о животных, бережного отношения к вещам и игрушкам
---	--

6. Взаимодействие педагогического коллектива родителями (законными представителями) обучающихся

Все усилия педагогических работников по подготовке к школе и успешной интеграции обучающихся с нарушениями опорно-двигательного аппарата будут недостаточно успешными без постоянного контакта с родителями (законным представителем).

Семья должна принимать активное участие в развитии ребенка, чтобы обеспечить непрерывность коррекционно-восстановительного процесса.

Родители (законные представители) отрабатывают и закрепляют навыки и умения у обучающихся, сформированные специалистами, по возможности помогать изготавливать пособия для работы в ДОО и дома.

Домашние задания, предлагаемые учителем-логопедом, педагогом-психологом и воспитателем для выполнения, должны быть четко разъяснены. Это обеспечит необходимую эффективность коррекционной работы, ускорит процесс восстановления нарушенных функций у обучающихся.

Особенности взаимодействия педагогического коллектива с семьями дошкольников с НОДА:

1. *Рекомендации по физическому развитию обучающихся и организации ортопедического режима дома.* Консультируя родителей (законных представителей) в этом направлении, следует акцентировать их внимание на то, что физическое воспитание - важнейшая составляющая в системе обучения, воспитания и лечения обучающихся с нарушениями опорно-двигательного аппарата. При этом для обучающихся с двигательной патологией особое значение приобретает ранняя стимуляция развития основных двигательных навыков. Если специальные занятия будут начаты в ранние сроки жизни ребенка, то возможна определенная компенсация и предупреждение формирования патологических двигательных стереотипов. Необходимо активное взаимодействие родителей (законных представителей) со специалистами, осуществляющими коррекцию двигательной сферы ребенка (массажистом, инструктором ЛФК).

В ходе консультации для родителей (законных представителей) необходимо рекомендовать:

- комплекс мероприятий по стимуляции двигательного развития ребенка в домашних условиях.

- адаптация домашних условий к двигательным возможностям ребенка, (как сделать тренажеры и специальные приспособления для стимуляции развития двигательных навыков и облегчения передвижения ребенка).

- контроль родителей (законных представителей) за положением ребенка в пространстве (контролировать положение его головки, обучать разгибанию верхней части туловища).

2. *В период от одного года до трех лет у обучающихся с нормальным развитием формируются представления о конкретных предметах и их универсальном предназначении.*

У ребенка с двигательной патологией эти навыки в естественном ритме и с необходимым качеством не возникают. В силу первичности двигательных нарушений и огромного значения тонких движений пальцев рук для дальнейшего развития ребенка, следует включать в занятия и развитие мелкой моторики, функции осязания и умения узнавать предметы на ощупь. Осязательная функция имеет большое значение для развития познавательных возможностей обучающихся. Ее недостаточность приводит к тому, что у ребенка задерживается формирование целостного представления о предметах. Для преодоления подобных нарушений следует учить ребенка узнавать наощупь различные по величине и по форме предметы, определять фактуру материала на ощупь (наждачная бумага, ткань, мех), различать поверхность предметов (гладкий - шероховатый, ровный - неровный, колючий - мягкий), выбирать предмет на ощупь по речевой инструкции (игра «Чудесный мешочек»), определять его температуру (горячий - холодный). Занимаясь с ребенком лепкой или рисованием, следует воспроизводить тот предмет, образ которого формировался на основе тактильно-двигательного восприятия.

3. *Одной из проблем, которыми страдают обучающиеся с НОДА, является нарушение прaxies позы.* Ребенок испытывает трудности при захвате предмета рукой. В этом случае, необходимо с помощью совместных действий, путем наложения своей руки на руку ребенка можно постепенно научить его элементарным предметным действиям (с игрушкой, карандашом, фломастером, ложкой). При этом необходимо постоянно подбадривать ребенка и внушать ему надежду на успех. На конкретных примерах показать, как нужно учить ребенка удерживать в руке предмет и как узнавать его на ощупь. Для этого нужно использовать различные по форме игрушки (шарик, кубик, яичко от киндер-сюрприза, свисток), размер, которых не должен превышать величину ладони ребенка. Ребенка нужно учить произвольно, брать и опускать предметы, перекладывать их из руки в руку, класть на место. Его также нужно обучить ощупывать свои руки, ноги, другие части тела, игрушки.

4. Правильный захват предметов, способы его удержания определяют возможности развития ребенка к предметной деятельности, а в дальнейшем, и к письму. *Поэтому родители (законные представители) должны постоянно развивать у обучающихся с НОДА правильные формы удержания предметов, игрушек и двигательных действий с ними.* Специалист должен показать, как эти навыки формируются у ребенка в процессе игры.

5. *Для развития точности движений пальцев рук следует строить различные фигуры на плоскости из палочек, мозаики и плоскостных геометрических фигур.* Хорошие результаты в формировании двигательных навыков дают следующие упражнения: надевание колечек, пуговиц, бус на проволоку, веревку, нитку; продевание через отверстия малого размера шнурков; прошивание иглой контура предметов на бумаге, а также застегивание, расстегивание, завязывание, развязывание шнурков, пуговиц, молний.

6. *Родители (законные представители) также должны быть знакомы с приемами массажа и нормализации тонуса мышц.* Более подробные рекомендации по формированию у ребенка двигательных навыков родители (законные представители) могут получить у инструктора по ЛФК и в специальной литературе.

Важно также развивать у обучающихся согласованность движений руки и глаза, проводить специальные занятия по развитию плавных движений глазных яблок с целью формирования целостного восприятия предметов.

7. Речь является важнейшим психическим процессом, который обеспечивает любому ребенку взаимодействие с социальным миром, возможность осмыслить себя и свои действия, выразить свои переживания другим людям. С первых дней жизни родители (законные представители) должны инициировать речевые вокализации ребенка. Родителям (законным представителям) необходимо постоянно стремиться к речевому контакту с ребенком, т.е. постоянно разговаривать с ним, проговаривая все, что она делает с ребенком, или они с ребенком делают совместно. Известно, что чем раньше организована логопедическая

помощь, тем большего эффекта в развитии речи ребенка можно ожидать. Родители (законные представители) должны внимательно слушать рекомендации учителя-логопеда и неукоснительно их соблюдать. Специалист должен объяснить родителям (законным представителям), что средства речи могут быть сформированы у ребенка лишь в результате длительного процесса развития и автоматизации речевых навыков, т.е. длительных тренировок и повторов заданий, которые дает учитель-логопед.

Родители (законные представители) должны быть проинформированы и о речевом режиме дома. Они должны знать о том, что:

- речь педагогических работников по своему содержанию должна соответствовать возможностям понимания ребенка;

- речь педагогического работника должна быть медленной, внятной, достаточно громкой (но не очень) и выразительной.

Родители (законные представители) должны обучать ребенка реагировать на слюнотечение и справляться с этой трудностью. Они должны все время инициировать ребенка к воспроизведению речевых звуков, лепетной речи, абрисов слов, простых, пусть и с нарушениями грамматики, предложений. Родители (законные представители) должны постоянно формировать у ребенка мотивацию на речевой контакт.

8. *Формирование навыков самообслуживания имеет колоссальное значение для развития обучающихся с НОДА.* Первое, к чему должны стремиться родители (законные представители) младших дошкольников, это развитие у ребенка чувства неприязни и брезгливости к дискомфортным состояниям: длительному пребыванию мокрым в кровати без сообщения криком об этом; неаккуратному приему пищи или пачканию одежды при слюнотечении или исправлении физиологических потребностей.

Родители (законные представители) должны постоянно формировать у обучающихся потребность к самостоятельному обслуживанию себя. Мотивация к осуществлению самостоятельных действий должна формироваться у обучающихся с раннего возраста. Это чрезвычайно важный навык, который обеспечивает не только формирование санитарно-гигиенических навыков у ребенка, но и в будущем обеспечит ему достаточный уровень социальной адаптации.

Ребенка нужно научить самостоятельному приему пищи, умению брать ложку, самостоятельно есть, держать кружку и пить из нее. В том случае, если двигательные возможности ребенка не позволяют удерживать столовые приборы в нужном положении, родители (законные представители) должны знать, что можно пользоваться специально изготовленными приборами или самим приспособить эти предметы к возможностям ребенка. Чтобы ложка, вилка или карандаш, ручка не вываливались из рук ребенка, пользуются приемом утяжеления. Надевают специальные насадки, чаще резиновые груши, утяжеленные маленькими металлическими шариками.

9. *К старшему дошкольному возрасту, ребенок должен уметь самостоятельно одеваться (отдельные виды одежды могут быть специально для этого приспособлены) и владеть санитарно-гигиеническими навыками.*

Часто для облегчения трудностей, возникающих при застегивании или расстегивании одежды, пользуются застежками-липучками.

7. Программа коррекционно-развивающей работы с детьми С НОДА

Коррекционная работа организуется в рамках ведущей деятельности специалистами ДОУ.

Поэтому при коррекционно-педагогических мероприятиях стимулируется ведущий для данного возраста вид деятельности:

в раннем возрасте - предметная деятельность;

в дошкольном возрасте - игровая деятельность.

Важно осуществление развития скоординированной системы межанализаторных связей, опора на все анализаторы с обязательным включением двигательного-кинестетического анализатора. Желательно опираться одновременно на несколько анализаторов (зрительный и тактильный, тактильный и слуховой).

Осуществляется гибкое сочетание различных видов и форм коррекционно-педагогической работы (индивидуальных, подгрупповых и фронтальных).

Тесное взаимодействие с родителями (законными представителями) и всем окружением ребенка является залогом эффективности коррекционно-педагогической работы. В силу огромной роли семьи в процессах становления личности ребенка необходима такая организация среды (быта, досуга, воспитания), которая могла бы максимальным образом стимулировать это развитие, сглаживать негативное влияние заболевания на психическое состояние ребенка.

Основными направлениями коррекционно-педагогической работы в раннем возрасте являются:

- формирование предметной деятельности (использование предметов по их функциональному назначению), способности произвольно включаться в деятельность;
- формирование наглядно-действенного мышления, произвольного, устойчивого внимания;
- формирование речевого и предметно-практического общения с окружающими (развитие понимания обращенной речи, активизация собственной речевой активности; формирование всех форм неречевой коммуникации - мимики, жеста и интонации);
- развитие знаний и представлений об окружающем (с обобщающей функцией слова);
- стимуляция сенсорной активности (зрительного, слухового, кинестетического восприятия);
- формирование функциональных возможностей кистей и пальцев рук;
- развитие зрительно-моторной координации,
- развитие навыков опрятности и самообслуживания.

Основными направлениями коррекционной работы в дошкольном возрасте являются:

- развитие двигательной деятельности (общей моторики и функциональных возможностей кистей и пальцев рук);
- развитие навыков самообслуживания и гигиены;
- развитие игровой деятельности;
- формирования конструирования и изобразительной деятельности;
- развитие всех сторон речи и коррекция речевых нарушений;
- расширение запаса знаний и представлений об окружающем;
- развитие сенсорных функций;
- формирование пространственных и временных представлений, коррекция их нарушений.
- формирование элементарных математических представлений;
- подготовка к школе.

7.1. Развитие двигательной деятельности (общей моторики и функциональных возможностей кистей и пальцев рук)

Особое значение имеет ранняя стимуляция развития основных двигательных навыков.

Развитие движений представляет большие сложности при НОДА, особенно в раннем и младшем дошкольном возрасте, когда ребенок еще не осознает своего нарушения и не стремится к его активному преодолению. Развитие общих движений необходимо проводить

поэтапно в ходе специальных упражнений, с учетом степени сформированности основных двигательных функций.

В ходе коррекционной работы необходимо решить следующие задачи:

- формирование контроля над положением головы и ее движениями;
- обучение разгибанию верхней части туловища;
- тренировка опорной функции рук (опора на предплечья и кисти);
- развитие поворотов туловища (переворачивания со спины на живот и с живота на спину);
- формирование функции сидения и самостоятельного присаживания;
- обучение вставанию на четвереньки, развитие равновесия и ползания в этом положении;
- обучение вставанию на колени, затем на ноги;
- развитие возможности удержания вертикальной позы и ходьбы с поддержкой;
- стимуляция самостоятельной ходьбы и коррекция ее нарушений.

Чаще всего двигательный стереотип складывается у обучающихся с НОДА к трем годам, однако возможны случаи, когда ребенок переходит к ходьбе с ортопедическими приспособлениями или к самостоятельной ходьбе более поздние сроки. Обычно такая динамика отмечается под влиянием лечебных и коррекционно-развивающих мероприятий.

Вариативные задачи в сфере двигательного развития обучающихся с НОДА решаются в зависимости тяжести двигательной патологии:

- для обучающихся с тяжелыми двигательными нарушениями, которые не передвигаются самостоятельно и не имеют грубых нарушений двигательных функций, важно вести работу по формированию навыков сидения, обучению вставанию на колени, на ноги, удержанию вертикальной позы. Большое внимание уделяется обучению захвату и удержанию предметов;

- для обучающихся с двигательными нарушениями средней тяжести важна стимуляция самостоятельной ходьбы, коррекция нарушений равновесия, развитие координации движений;

- в работе с детьми с легкими двигательными нарушениями особое внимание должно уделяться развитию тонкой моторики, обучению точным движениям.

Ведущую роль в развитии движений у обучающихся с НОДА играют лечебная физкультура (далее - ЛФК) и массаж:

1. Для каждого ребенка подбирается индивидуальный комплекс лечебной физкультуры и массажа в зависимости от формы заболевания и возраста. Основными задачами лечебной гимнастики являются торможение патологической тонической рефлекторной активности, нормализация на этой основе мышечного тонуса и облегчение произвольных движений, тренировка последовательного развития возрастных двигательных навыков ребенка. На начальных этапах развития общей моторики все мероприятия направлены на воспитание задержанных статокинетических рефлексов и устранение влияния тонических рефлексов, а затем на развитие возможностей активных движений. Проведению мероприятий по становлению общей моторики должны предшествовать приемы, направленные на нормализацию мышечного тонуса.

Муниципальное дошкольное образовательное учреждение
«Детский сад №97»

В МДОУ коррекционная работа с детьми с НОДА осуществляется по [рабочей программе по адаптивной физической культуре](#) (в том числе с ДЦП) разработанной в соответствии с ФГОС ДО

АФК

возраст	Задачи	Перечень парциальных программ и технологий	Дидактические и методические пособия
-4 года	<p>1.Формирование правильной ходьбы.</p> <p>2.Профилактика плоскостопия.</p> <p>3.Формирование правильной осанки.</p> <p>4. Формирование интереса к занятиям.</p>	<p>Красикова И.С. Детский массаж и гимнастика для профилактики и лечения нарушений осанки, сколиозов и плоскостопия. – СПб., Корона – Век</p> <p>Красикова И.С. Нарушение осанки. Плоскостопие.</p> <p>Вареник Е.Н. Занятия по физкультуре с детьми от 3 до 7 лет.</p> <p>Пензулаева Л.И. Оздоровительная гимнастика для детей 3-7 лет.</p>	<p>Оздоровительные дорожки, сухой бассейн.</p> <p>Игры: «Поезд», «Самолет», «Буратино», «Карусели», «Насос» и др.</p>
-5 лет	<p>1. Формирование правильной осанки.</p> <p>2.Укрепление мышц спины и живота.</p> <p>3. Профилактика плоскостопия.</p> <p>4.Тренировка дыхательной системы.</p> <p>5.Тренировка координации движений и равновесия.</p>	<p>Красикова И.С. Детский массаж и гимнастика для профилактики и лечения нарушений осанки, сколиозов и плоскостопия. – СПб., Корона – Век</p> <p>Красикова И.С. Нарушение осанки. Плоскостопие.</p> <p>Пензулаева Л.И. Оздоровительная гимнастика для детей 3-7 лет.</p> <p>Картушина Оздоровительные занятия.</p> <p>Вареник Е.Н. Занятия по физкультуре с детьми от 3 до 7 лет.</p>	<p>Оздоровительные дорожки, сухой бассейн.</p> <p>Массажеры Тренажеры:</p> <p>Игры типа «Ловишки», игры на метание мяча, мешочка</p> <p>Упражнения на равновесие. Упражнения на дыхание.</p>
-6 лет	<p>1. Формирование правильной осанки.</p> <p>2.Укрепление свода стопы.</p> <p>3.Профилактика плоскостопия.</p> <p>4.Укрепление мышечного корсета.</p> <p>5. Тренировка дыхательной системы.</p> <p>6.Расслабление и растягивание мышц.</p>	<p>Красикова И.С. Детский массаж и гимнастика для профилактики и лечения нарушений осанки, сколиозов и плоскостопия. – СПб., Корона – Век</p> <p>Красикова И.С. Нарушение осанки. Плоскостопие.</p> <p>Пензулаева Л.И. Оздоровительная гимнастика для детей 3-7 лет.</p> <p>Картушина Оздоровительные занятия.</p> <p>Вареник Е.Н. Занятия по</p>	<p>Оздоровительные дорожки, сухой бассейн.</p> <p>Массажеры Тренажеры:</p> <p>Обручи, ленты, гимнастические палки, гантели, фитболы, мячи и др.</p>

Муниципальное дошкольное образовательное учреждение
«Детский сад №97»

		<i>физкультуре с детьми от 3 до 7 лет.</i> <i>Утробина К.К.</i> <i>Занимательная физкультура в детском саду с детьми 5-7 лет.</i>	
<i>-7 лет</i>	<i>1. Укрепление мышечного корсета.</i> <i>2. Увеличение гибкости позвоночника.</i> <i>3. Профилактика плоскостопия.</i> <i>4. Навыки правильной осанки.</i> <i>5. Тренировка дыхательной системы.</i> <i>6. Увеличение силовой выносливости мышц.</i> <i>7. Повышение эмоционального фона.</i>	<i>Красикова И.С. Детский массаж и гимнастика для профилактики и лечения нарушений осанки, сколиозов и плоскостопия. – СПб., Корона – Век</i> <i>Красикова И.С. Нарушение осанки. Плоскостопие.</i> <i>Пензулаева Л.И. Оздоровительная гимнастика для детей 3-7 лет.</i> <i>Вареник Е.Н. Занятия по физкультуре с детьми от 3 до 7 лет.</i> <i>Утробина К.К. Занимательная физкультура в детском саду с детьми 5-7 лет.</i>	<i>Оздоровительные дорожки, сухой бассейн.</i> <i>Массажеры</i> <i>Тренажеры:</i> <i>Обручи, ленты, гимнастические палки, гантели, фитболы, мячи и др.</i>

2. Наряду с лечебной физкультурой при НОДА широко применяется общий лечебный и точечный массаж. Классический лечебный массаж способствует расслаблению спастичных мышц и укрепляет, стимулирует функционирование ослабленных мышц. Основными приемами массажа являются поглаживание, растирание, разминание, похлопывание, вибрация.

Как можно раньше нужно добиваться включения ребенка в активное поддержание позы и выполнение произвольных движений.

Нужно подключить к коррекционной работе один из наиболее мощных механизмов компенсации – мотивацию к деятельности, заинтересованность, личную активность ребенка в овладении моторикой. Развивая различные стороны мотивации, нужно добиваться осознания ребенком производимых им действий, по возможности обосновывая ход выполнения каждого действия. Специалист по физической адаптивной физической культуре ЛФК, воспитатель должны привлекать внимание ребенка к выполнению задания, терпеливо и настойчиво добиваясь ответных реакций. При этом следует избегать чрезмерных усилий ребенка, что приводит обычно к нарастанию мышечного тонуса.

При стимуляции двигательных функций надо обязательно учитывать возраст ребенка, уровень его интеллектуального развития, его интересы, особенности поведения. Большинство упражнений лучше всего предлагать в виде увлекательных для ребенка игр, побуждая его к подсознательному выполнению желаемых активных движений.

При выполнении движений широко используются звуковые и речевые стимулы. Многие упражнения, особенно при наличии насильственных движений, полезно проводить под музыку. Особо важное значение имеет четкая речевая инструкция и сопровождение движений стихами, что развивает целенаправленность действий, создает положительный эмоциональный фон, улучшает понимание обращенной речи, обогащает словарь. На всех занятиях у ребенка нужно формировать способность воспринимать позы и направление движений, а также восприятие предметов на ощупь (стереогноз).

Очень важно соблюдать общий двигательный режим.

Ребенок с двигательным нарушением во время бодрствования не должен более 20 мин. находиться в одной и той же позе. Для каждого ребенка индивидуально приобретаются наиболее адекватные позы для кормления, одевания, купания, игры. Эти позы меняются по мере развития двигательных возможностей ребенка. Если ребенку с двигательным нарушением не удастся вытянуть вперед руки или схватить предмет, находясь в положении на спине или на животе, можно добиться желаемых движений, поместив ребенка животом на колени и слегка раскачивая его. В результате ребенок лучше расслабляется, легче вытягивает руки вперед и захватывает игрушки. Нужно следить за тем, чтобы ребенок не сидел в течение длительного времени с опущенной вниз головой, согнутыми спиной и ногами. Это приводит к стойкой патологической позе, способствует развитию сгибательных контрактур коленных и тазобедренных суставов. Чтобы этого избежать, ребенка следует сажать на стул так, чтобы его ноги были разогнуты, стопы стояли на опоре, а не свисали, голова и спина были выпрямлены. В течение дня полезно несколько раз выкладывать ребенка на живот, добиваясь в этом положении разгибания головы, рук, спины и ног. Чтобы облегчить принятие этой позы, ребенку под грудь подкладывают небольшой валик.

Развитие функциональных возможностей кистей и пальцев рук тесно связано с формированием общей моторики.

При развитии функциональных возможностей кистей и пальцев руки у обучающихся с двигательными нарушениями необходимо учитывать этапы становления моторики кисти и пальцев рук: опора на раскрытую кисть, осуществление произвольного захвата предметов кистью, включение пальцевого захвата, противопоставление пальцев, постепенно усложняющиеся манипуляции и предметные действия, дифференцированные движения пальцев рук.

Перед формированием функциональных возможностей кистей и пальцев рук необходимо добиваться нормализации мышечного тонуса верхних конечностей. Расслаблению мышц способствует потряхивание руки по методике Фелпса (захватив предплечье ребенка в средней трети, производятся легкие качающе-потряхивающие движения). Далее проводится массаж и пассивные упражнения кистей и пальцев рук: поглаживающие, спиралевидные, разминающие движения по пальцам от кончика к их основанию; похлопывание, покалывание, перетирание кончиков пальцев, а также области между основаниями пальцев; поглаживание и похлопывание тыльной поверхности кисти и руки (от пальцев до локтя); похлопывание кистью ребенка по руке педагогического работника, по мягкой и жесткой поверхности; вращение пальцев (отдельно каждого); круговые повороты кисти; отведение-приведение кисти (вправо-влево); движение супинации (поворот руки ладонью вверх) - пронации (ладонью вниз). Супинация кисти и предплечья облегчает раскрытие ладони и отведение большого пальца (игра «Покажи ладони», движения поворота ключа, выключателя); поочередное разгибание пальцев кисти, а затем сгибание пальцев (большой палец располагается сверху); противопоставление большого пальца остальным (колечки из пальцев); щеточный массаж (кончиков пальцев и наружной поверхности кисти от кончиков пальцев к лучезапястному суставу, что вызывает расправление кулака и веерообразное разведение пальцев).

Все движения необходимо тренировать сначала пассивно (педагогическим работником), затем пассивно-активно и, наконец, постепенно переводить в активную форму на специальных занятиях, а также во время бодрствования ребенка - при одевании, приеме пищи, купании.

Перед школой особенно важно развить у обучающихся те движения рук, на основе которых затем формируются двигательные навыки, важные в самообслуживании, игре, учебном и трудовом процессах. Необходимо спокойно, в медленном темпе приносить каждое новое движение, показывать рукой ребенка, как оно выполняется, затем предложить выполнить самостоятельно (при необходимости помогать и корректировать).

Если ребенок недостаточно четко, не совсем правильно выполняет задание, или не может вообще его выполнить, ни в коем случае нельзя показывать свое огорчение, нужно лишь повторить еще несколько раз данное движение. Только терпеливое отношение, кропотливая работа педагогического работника, ободрения при неудачах, поощрения за малейший успех, неназойливая помощь и необходимая коррекция помогут добиться настоящего успеха. При формировании каждой новой схемы двигательного действия необходимо добиваться от ребенка четкости выполнения, свободы движения, плавности переключения с одного действия на другие и целенаправленного увеличения или уменьшения амплитуды движений. Необходимо обучать обучающихся выделять элементарные движения в плечевом, локтевом, лучезапястном суставах и по возможности более правильно, свободно выполнять их.

Наиболее трудно бывает развить координацию одновременно выполняемых движений в разных суставах, что необходимо в предметной деятельности и особенно при письме. Для обучающихся старшего дошкольного возраста для выработки этих движений можно использовать упражнения со спортивным инвентарем (мячами, гантелями, гимнастическими палками, булавами, ракетками) и с игрушками (пирамидками, кубиками, кольцами). Им можно предлагать перекалывание предметов с одного места на другое, с руки на руку, прокатывать, подбрасывать и ловить, а также и другие задания, подробное описание которых можно найти в рекомендуемой для дошкольного возраста методической литературе.

Важно проверить, может ли ребенок изолированно двигать правой рукой (все остальные части тела должны находиться в полном покое): поднять руку вверх и опустить, согнуть в локтевом суставе и разогнуть, отвести в сторону и вернуть в исходное положение, сделать круговые движения (в плечевом суставе) в одну и в другую сторону, повернуть кисти ладонью вверх и вниз, согнуть и разогнуть кисти, сжать пальцы в кулак и разжать, из сжатых в кулак пальцев разогнуть сначала большой палец, потом большой и указательный, указательный и мизинец.

В легких случаях поражения, когда только движения пальцев правой руки не изолированы и сопровождаются подобными движениями в пальцах левой руки, необходимо применять такое упражнение: педагогический работник садится слева от ребенка и, мягко придерживая кисть левой руки, просит выполнять движения только пальцами правой.

Полезно включать в занятия, а также рекомендовать родителям (законным представителям) для выполнения дома, с детьми следующие виды упражнений:

- разгладить лист бумаги, ладонью правой руки, придерживая его левой рукой, и наоборот;
- постучать по столу расслабленной кистью правой (левой) руки;
- повернуть правую руку на ребро, согнуть пальцы в кулак, выпрямить, положить руку на ладонь; сделать то же левой рукой;
- руки полусогнуты, опора на локти - встряхивание по очереди кистями («звонок»);
- руки перед собой, опора на предплечья, по очереди смена положения кистей, правой и левой (согнуть-разогнуть, повернуть ладонью к лицу - к столу);
- фиксировать левой рукой правое запястье - поглаживать ладонью правой руки, постучать ладонью по столу.

Одновременно проводится работа и по развитию движений пальцев рук, особенно правой руки:

- соединить концевые фаланги выпрямленных пальцев рук («домик»);
- соединить лучезапястные суставы, кисти разогнуть, пальцы отвести («корзиночка»).

Необходимо обратить внимание на формирование противопоставления первого пальца всем остальным; на свободное сгибание и разгибание пальцев рук без движений кисти и предплечья, которыми они часто замещаются. Для этого рекомендуется применять следующие задания:

- сжать пальцы правой руки в кулак - выпрямить;

- согнуть пальцы одновременно и поочередно;
- противопоставить первому пальцу все остальные поочередно;
- постучать каждым пальцем по столу под счет «один, один-два, один-два-три»;
- отвести и привести пальцы, согнуть и разогнуть с усилием («кошка выпустила коготки»);
- многократно сгибать и разгибать пальцы, легко касаясь концевой фалангой первого пальца остальных («сыпать зерно для птиц»).

Важно сформировать у ребенка различные способы удержания предметов (в соответствии с их размером, формой, качеством). Необходимо помнить, что недифференцированный захват и изменения в положении большого и указательного пальцев особенно резко мешают предметной деятельности и письму; поэтому педагогические работники должны прививать детям правильные способы захвата, начиная с игрушек и двигательных действий с ними. Например, совком можно взять и пересыпать песок, помешивать его, приглаживать. Много целесообразных движений в игре с кубиками: перекладывать с одного места на другое, переворачивать, передвигать, устанавливать один на другом, строить, снимать по одному кубик с построенной башни или домика.

7.2. Развитие навыков самообслуживания и гигиены

Развитие навыков самообслуживания и гигиены должно быть максимально индивидуализировано в зависимости от двигательных возможностей ребенка. Важно, чтобы двигательные умения включались в повседневную жизнь и практическую деятельность, постоянно развивались и постепенно становились автоматизированными навыками.

Педагогические работники должны стремиться, чтобы, развить у ребенка чувства неприязни и брезгливости к дискомфортным состояниям: длительному пребыванию мокрым без сообщения криком об этом родителям (законным представителям) педагогическому работнику; неаккуратному приему пищи или пачканию одежды при гиперсаливации (слюнотечении).

Мотивация к осуществлению самостоятельных действий должна формироваться у обучающихся с раннего возраста. Это чрезвычайно важный навык, который обеспечивает не только формирование санитарно-гигиенических навыков у ребенка, но и в будущем обеспечит ему достаточный уровень социальной адаптации.

Важной задачей при развитии навыков самообслуживания является обучение самостоятельному приему пищи. Одной из главных причин, затрудняющих формирование этого навыка, является недостаточное развитие у обучающихся зрительно-моторной координации, схемы движения «глаз-рука» и «рука-рот». Эти схемы движения необходимо развивать, начиная работу еще на первом году жизни. Для того чтобы у ребенка развивались необходимые предпосылки для формирования навыка самостоятельного приема пищи, уже на первом году жизни в момент кормления надо тянуть руки ребенка к бутылочке с молоком, помогать направлять свои руки ко рту, препятствуя только сосанию большого пальца.

Во время кормления ребенку необходимо надевать фартук или нагрудник с глубоким карманом внизу. Если у ребенка еще слабо развиты реакции равновесия, обучать навыкам самостоятельного приема пищи надо, посадив его на специальный стул так, чтобы обе руки были свободны. Для большей устойчивости этого положения его можно фиксировать поясом. Если у ребенка сильно выражены произвольные движения, и он с трудом сохраняет равновесие, в положении сидя, необходимо фиксировать его стопы. Однако все приспособления для фиксации должны использоваться как временные средства в начале обучения.

Начинать обучение рекомендуется с приема твердой пищи. Затем используют густую и полужидкую пищу (каши, пюре). Вначале прививают навык подносить свою руку ко рту,

затем брать кусок хлеба, бублик, сухарь, ложку и подносить их ко рту. На первых занятиях лучше использовать небьющиеся чашки и тарелки. Желательно, чтобы ложки, а позже вилки, которыми пользуется ребенок, имели пластмассовые рукоятки, т.к. такие приборы меньше скользят по поверхности стола. Для начального обучения приему пищи лучше использовать десертную ложку. Для более удобного захвата ручку ложки можно изменить (изогнуть, подобрать толщину, длину). При сильно выраженных гиперкинезах, атаксии тарелку нужно закрепить. Важно научить ребенка брать кружку или чашку, удерживать ее в одной или двух руках и пить из нее.

При обучении питью можно сначала использовать резиновую трубку, соломинку, поильник с носиком, кружку с двумя ручками, пластмассовый стакан с вырезанным краем. Ребенка с НОДА надо обязательно приучать есть за общим столом с другими членами семьи. При обучении ребенка самостоятельному приему пищи важно помнить и о развитии общегигиенических навыков: мытье рук до и после еды (с мылом и без), вытирание рта и рук салфеткой. Обучая ребенка правильно умываться, нужно прививать ему умение совершать действия в определенной последовательности. На первых этапах можно показать и объяснить самые простые действия (засучить рукава, смочить руки водой, потереть ладони). Позже, когда у ребенка образуются отдельные умения, нужно усложнить требования - учить открывать и закрывать кран, пользоваться мылом, полотенцем. Постепенно нужно научить обучающихся чистить зубы, умываться, вытираться, причесываться.

Формируя навыки самообслуживания, важно обучить ребенка действиям, которые требуется выполнять во время раздевания и одевания. Начинать учить снимать и надевать одежду лучше с майки, трусов, шапки, т.е. с одежды, не требующей застегивания. Позднее применяются различные приспособления для тренировки таких тонких движений, как расстегивание и застегивание пуговиц (сначала больших, потом мелких), расшнуровывание и шнурование ботинок. Эти же навыки тренируются при раздевании и одевании больших кукол. После закрепления в играх на кукле они переносятся на самого ребенка.

Важно научить ребенка пользоваться предметами домашнего обихода, овладеть различными действиями с ними: открывать и закрывать дверь, пользоваться дверной ручкой, ключом, задвижкой; выдвигать и задвигать ящики; открывать и закрывать кран; пользоваться осветительными приборами; включать и выключать телевизор, регулировать силу звука; снимать телефонную трубку, вести разговор по телефону, правильно набирать номер.

Обязательно нужно стимулировать и поощрять стремление ребенка к самостоятельной деятельности. Если ему хочется все делать самому, педагогические работники и родители (законные представители) должны оказывать лишь необходимую помощь. В дальнейшем по мере усвоения навыка, потребность в непосредственной помощи педагогического работника при выполнении определенных движений постепенно снижается. При этом важно учитывать возможности ребенка и четко знать, что можно от него потребовать и в каком объеме. Все занятия лучше проводить в игровой форме и обязательно поощрять ребенка за правильное выполнение действий, результаты которых он всегда должен видеть.

Ребенок с НОДА, поступающий в школу, должен уметь самостоятельно одеваться, раздеваться, застегивать и расстегивать пуговицы, кнопки и молнии, снимать и надевать обувь, не путая правую и левую ногу, расшнуровывать и зашнуровывать ботинки; самостоятельно есть, пить из чашки, уметь пользоваться столовыми приборами (ложкой, вилкой) и салфеткой, носовым платком, зубной щеткой, расческой, уметь мыть руки, умываться, вытираться.

7.3. Развитие игровой деятельности

Для обучающихся с НОДА игра имеет огромное значение, поскольку ее можно

использовать для тренировки двигательных, познавательных, речевых навыков, для развития правильных взаимоотношений, творческого воображения.

Обучение игре необходимо проводить со всеми детьми с НОДА, независимо от состояния их двигательной сферы, в виде фронтальных и подгрупповых занятий, регламентированных по времени, в игровой комнате.

Выбор содержания игры, ее тематика и форма проведения определяются степенью сформированностью психофизических предпосылок.

Участие в игре, выполнение детьми игровых и предметных действий следует осуществлять различными способами в зависимости от состояния движения:

- пассивно-активные действия, при понимании ребенком с НОДА функционального;
- назначения всех предметов и игрушек, темы и сюжета игры. Помощь можно оказывать при захватывании и удержании игрушки;
- включение ребенка с НОДА в игру лишь при условии правильного планирования игровых действий, сопровождаемых речью;
- самостоятельное осуществление игровых действий с их планированием, оценкой под руководством педагогических работников.

Индивидуально, а также с небольшой группой обучающихся следует проводить тренировочные упражнения, направленные на формирование предпосылок для развития предметного и игрового действия: формирование манипулятивной деятельности с предметами с тренировкой акта захвата и удержания предмета при его различном положении по отношению к ребенку; развитие целенаправленных действий по отношению предметов друг с другом; отработка отдельных действий - развязывание, завязывание шнурков, расстегивание, застегивание пуговиц, молний. Постепенно отработанные действия следует вводить в игровую деятельность.

Игры требуют соблюдения дисциплины. Надо стремиться к тому, чтобы взаимопонимание, взаимопомощь стали привычными формами поведения ребенка. Именно в игре обучающиеся получают первый опыт общения друг с другом, у них развиваются общественные формы поведения.

Важно развивать у обучающихся и творческое отношение к игре. Творческая игра имеет в своей основе условное преобразование окружающего. Основная задача руководства данной игрой состоит в том, чтобы содействовать устойчивости замысла, развитию его в определенном сюжете. Надо следить за тем, чтобы игра ребенка не представляла простого механического действия. Важно обратить внимание на подбор игрушек. Наиболее подходят игрушки, которые пригодны для разнообразного использования. Необходимо помнить, что игры и деятельность должны подбираться в зависимости от реальных возможностей ребенка.

7.4. Формирование конструирования и изобразительной деятельности

Занятия изобразительной деятельностью служат важным средством коррекции недостатков психофизического развития обучающихся с НОДА. Программа для дошкольников, с двигательными нарушениями, имея в своей основе все те этапы, которые входят в программу для здоровых обучающихся, должна включать дополнительные занятия, направленные на тренировку движений рук, развитие мелкой моторики, развитие зрительно-пространственного восприятия.

На занятиях изобразительной деятельностью с детьми НОДА, необходимо решать следующие задачи:

- развивать мелкую моторику руки и зрительно-двигательную координацию для подготовки к овладению навыками письма;
- формировать правильное восприятие формы, величины, цвета и умение передать их в

изображении;

- формировать правильное восприятие пространства, корригировать нарушения зрительно-пространственного восприятия;
- формировать целостное восприятие предмета и добиваться его отражения средствами изобразительной деятельности (рисованием, лепкой, аппликацией);
- развивать навыки конструирования;
- воспитывать положительное эмоциональное отношение к изобразительной деятельности и ее результатам;
- развивать любознательность, воображение;
- расширять запас знаний и представлений.

Специфика методов обучения состоит в применении средств, отвечающих психофизиологическим особенностям обучающихся с НОДА. Необходимо выделить виды деятельности, наиболее способствующие решению коррекционных задач. К таковым можно отнести аппликацию, лепку, тренировочное рисование, использование трафарета,

Занятия аппликацией способствуют развитию конструктивных возможностей, формированию представлений о цвете и форме. Достоинством этого вида деятельности является и его доступность: аппликацией могут заниматься обучающиеся, имеющие низкий уровень графических возможностей вследствие поражения рук.

Лепка способствует развитию мелкой моторики рук, точности движений, корригирует нарушение мышечно-суставного чувства. Использование трафарета способствует воспитанию правильного движения, расширению графических возможностей ребенка с пораженными руками.

Тренировочное рисование - система графических упражнений для развития манипулятивной деятельности кисти руки.

На занятиях изобразительной деятельностью необходимо особое внимание уделять восприятию и изображению форм предметов (круг, овал, четырехугольник). Необходимо развивать умение видеть геометрические формы в окружающих ребенка предметах, дифференцировать близкие формы. Полезно использовать специальные трафареты, которые обучающиеся обводят и раскрашивают. Зрительный образ предмета закрепляется на занятиях аппликацией, лепкой.

Обучение конструированию обучающихся с НОДА рекомендуется начать с конструирования по образцу, составленному из частей, и только после этого переходить к конструированию по нерасчлененному образцу.

Эта методика включает несколько этапов.

На первом этапе необходимо ознакомить ребенка со строительным материалом, обучить его простым конструктивным действиям, пользуясь деталями одинаковой величины и формы, обучить планомерному обследованию образцов и деталей постройки, словесному обозначению пространственных отношений предметов («рядом», «на», «над», «под», «около», «сзади», «спереди»).

Второй этап - «конструирование по нерасчлененному образцу». Обучающихся обучают планомерному рассматриванию образцов, эффективным способам конструирования с использованием развернутых действий с деталями (прикладывание их к образцам); учат пользоваться пространственными и метрическими признаками предметов в процессе конструирования; составлять геометрические фигуры, учитывая форму и величину деталей; обогащают словарный запас ребенка специальной пространственной терминологией («квадрат», «прямоугольник», «ромб»). Программа второго этапа рассчитана на длительный срок, определяемый индивидуальными возможностями ребенка.

На третьем этапе занятий ребенку предлагается свободное конструирование, когда он может самостоятельно использовать усвоенные им приемы обследования и исполнения. При этом могут выполняться следующие задания: конструирование дома для куклы, постройка

улицы, города, конструирование по замыслу.

7.5. Развитие всех сторон речи и коррекция речевых нарушений

Коррекционная работа осуществляется в рамках логопункта.

Для коррекции речевых нарушений решаются следующие задачи:

1. Уменьшение степени проявления двигательных дефектов речевого аппарата: спастического пареза, гиперкинезов, атаксии (в более легких случаях - нормализация тонуса мышц и моторики артикуляционного аппарата).

2. Развитие речевого дыхания и голоса; Формирование продолжительности, звонкости, управляющей голоса в речевом потоке. Выработка синхронности голоса, дыхания и артикуляции.

3. Нормализация просодической системы речи (мелодико-интонационных и темпоритмических характеристик речи).

4. Формирование артикуляционного праксиса на этапе постановки, автоматизации и дифференциации звуков речи.

5. Развитие фонематического восприятия и звукового анализа.

6. Развитие функциональных возможностей кистей и пальцев рук.

7. Нормализация лексико-грамматических навыков экспрессивной речи.

Основной целью коррекционно-логопедической работы является формирование всей системы полноценной речевой деятельности: развитие понимание обращенной речи, расширение пассивного и активного словаря, формирование грамматического строя и связных высказываний, улучшение произносительной стороны речи. Очень важным является развитие полноценного речевого общения.

При проведении коррекционно-логопедической работы с детьми с НОДА целесообразно использовать следующие методы логопедического воздействия: дифференцированный логопедический массаж (расслабляющий или стимулирующий), зондовый массаж, пассивная и активная артикуляционная гимнастика, дыхательные и голосовые упражнения, логоритмика.

Коррекционная работа, осуществляемая учителями-логопедами.

Возраст	Задачи коррекционного логопедического сопровождения	Перечень парциальных программ и технологий	Дидактические и методические пособия
3-4 года	<p>Формирование правильного звукопроизношения</p> <p>Лексика (уточнение, расширение, обогащение словаря детей по лексическим темам)</p> <p>Развитие навыков связной речи</p>	<p>Володина В.С. Альбом по развитию речи.</p> <p>Краузе Е.Н. Практическая логопедия.</p> <p>Коненкова И.Д. Обследование речи дошкольников с ЗПР.</p> <p>Слюсарь.К.И. Логопедические занятия с детьми 3-5 лет.</p> <p>Фомичева М.Ф. Воспитание у детей правильного произношения.</p>	<p>Наборы предметных картинок</p> <p>Лото «Дикие и домашние животные», «Растения», «Овощи и фрукты», «Один – много», «Парные картинки» и т.п.</p> <p>Дидактические игры типа: «Чудесный мешочек», «Разрезные картинки», «Кто как кричит», «Волшебное окно», «Музыкальные</p>

Муниципальное дошкольное образовательное учреждение
«Детский сад №97»

	Совершенствование грамматического строя речи		пальчики», «В зоопарке», «Продуктовый магазин».. Костигина В.И. Артикуляционная гимнастика для малышей. Чистякова И.А. 33 игры. Развитие глагольного словаря у дошкольников.
4-5 лет	<p>Формирование правильного звукопроизношения</p> <p>Лексика (уточнение, расширение, обогащение словаря детей по лексическим темам)</p> <p>Развитие навыков связной речи</p> <p>Совершенствование грамматического строя речи, практическое овладение сложными формами словоизменения и словообразования</p> <p>Подготовка к обучению грамоте, овладение навыками звукового анализа и синтеза (с 5 лет)</p>	<p>Нищева Н.В. Система коррекционной работы в логопедической группе детей с ОНР.</p> <p>Богомолова А.И. Нарушение произношения у детей.</p> <p>Спивак Е.И. Звуки «с» и «сь», «з» и «зь», «ц».</p> <p>Баскакина И.В., Лынская М.И. Жужжалочка и шипелочка. Свистелочка.</p> <p>Арефьева Л.Н. Лексические темы по развитию речи детей 4-8 лет.</p> <p>Слюсарь К.И. Логопедические занятия с детьми 3-5 лет.</p> <p>Смирнова Л.И. Логопедия в детском саду 4-5 лет.</p> <p>Постыева Л.Д., Мартыненко Л.А. Играй, слушай, познавай.</p> <p>Курдвановская И.В., Ванюкова Л.С. Формирование слоговой структуры слова.</p> <p>Жукова Н.С. Букварь.</p> <p>Коноваленко В.В., Коноваленко В.С. Коррекция произношения звуков «н, т, д».</p> <p>Егорова О.В. Звуки «м, мь, н, нь».</p>	<p>Сидорова У.М. Задания по развитию речи детей в средней группе ДОУ.</p> <p>Чистякова И.А. 33 игры. Развитие глагольного словаря у дошкольников.</p> <p>Серии сюжетных картинок по лексическим темам.</p> <p>Лото «Дикие и домашние животные», «Растения», «Овощи и фрукты», «Парные картинки» и т.п.</p> <p>Дидактические игры типа: «Что кому?», «Что перепутал художник», «Утки и акулы», «Самолеты».</p>
5-6 лет	<p>Формирование правильного звукопроизношения</p> <p>Лексика (уточнение, расширение, обогащение словаря детей по лексическим темам)</p>	<p>Нищева Н.В. Система коррекционной работы в логопедической группе детей с ОНР.</p> <p>Смирнова Л.И. Логопедия в детском саду 5-6 лет.</p> <p>Лосева П.И. Коррекция речевого и психического развития детей 4-7 лет.</p> <p>Кузнецова Е.В., Тихонова И.А.</p>	<p>Алябьева Е.А. Логоритмические упражнения без музыкального сопровождения. Методическое пособие.</p> <p>Чистякова И.А. 33 игры. Развитие глагольного словаря у дошкольников.</p>

Муниципальное дошкольное образовательное учреждение
«Детский сад №97»

	<p><i>Развитие навыков связной речи</i></p> <p><i>Совершенствование грамматического строя речи, практическое овладение сложными формами словоизменения и словообразования</i></p> <p><i>Подготовка к обучению грамоте, овладение навыками звукового анализа и синтеза</i></p>	<p><i>Развитие и коррекция речи детей 5-6 лет.</i> Уварова Т.Б. Наглядно-игровые средства в логопедической работе с дошкольниками. Ткаченко Т.А. Учим говорить правильно. Варенцова И.С., Колесникова С.Г. Развитие фонематического слуха у дошкольников. Максаков А.И., Туманова Г.А. Учите, играя. Соломатина Г.И., Водолацкий Е.М. Устранение открытой риноплазии у детей. Борисова Е.А. Индивидуальные логопедические занятия с дошкольниками. Бобкова Т.И., Красносельская В.Б. и др. Ознакомление с художественной литературой детей с ОНР. Коноваленко В.В., Коноваленко В.С. Формирование связной речи и развитие логического мышления у детей старшего дошкольного возраста с ОНР. Жукова Н.С., Мастюкова Е.М., Филичева Т.Б. Логопедия. Преодоление ОНР у дошкольников.</p>	<p><i>Серии опорных картинок для составления описательных рассказов.</i></p> <p><i>Схемы- модели для составления рассказов.</i></p> <p><i>Серии сюжетных картинок по лексическим темам.</i></p> <p><i>Дидактические игры: «Слова спрятались», «Лабиринт», «Что перепутал художник», «Кому, что нужно для работы».</i></p>
<p><i>6-7 лет</i></p>	<p><i>Формирование правильного звукопроизношения</i></p> <p><i>Лексика (уточнение, расширение, обогащение словаря детей по лексическим темам)</i></p> <p><i>Развитие навыков связной речи</i></p> <p><i>Совершенствование</i></p>	<p><i>Нищева Н.В. Система коррекционной работы в логопедической группе детей с ОНР.</i> Смирнова Л.И. Логопедия в детском саду 6-7 лет. Баскакина И.В., Лынская М.И. Рычалочка. Спивак Е.И. Звуки «р» и «рь», «л» и «ль». Карпова С.И., мамаева В.В. Развитие речи и познавательных способностей дошкольников 6-7 лет. Соломатина Г.И., Водолацкий Е.М. Устранение открытой риноплазии у детей.</p>	<p><i>Алябьева Е.А. Логоритмические упражнения без музыкального сопровождения. Методическое пособие. Баскакина И.В., Лынская М.И. Логопедические игры. Приключения «Л».</i></p> <p><i>Затулина Г.Я. Конспекты комплексных занятий по развитию речи.</i></p> <p><i>Агранович З.Е. Сборник домашних заданий в</i></p>

Муниципальное дошкольное образовательное учреждение
«Детский сад №97»

	<p><i>грамматического строя речи, практическое овладение сложными формами словоизменения и словообразования</i></p> <p><i>Подготовка к обучению грамоте, овладение навыками звукового анализа и синтеза</i></p>	<p><i>Борисова Е.А. Индивидуальные логопедические занятия с дошкольниками.</i></p> <p><i>Ткаченко Т.А. Учим говорить правильно.</i></p> <p><i>Варенцова И.С., Колесникова С.Г. Развитие фонематического слуха у дошкольников.</i></p> <p><i>Максаков А.И., Туманова Г.А. Учите, играя.</i></p> <p><i>Бобкова Т.И., Красносельская В.Б. и др. Ознакомление с художественной литературой детей с ОНР.</i></p> <p><i>Жукова О.С. Энциклопедия развития и обучения дошкольников.</i></p> <p><i>Жукова Н.С., Мастюкова Е.М., Филочева Т.Б. Логопедия. Преодоление ОНР у дошкольников.</i></p>	<p><i>помощь логопедам и родителям.</i></p> <p><i>Герасимова А. Тесты для подготовки к школе.</i></p> <p><i>Коноваленко В.В., Коноваленко В.С. Фронтальные логопедические занятия в подготовительной группе для детей с ФФН.</i></p> <p><i>Серии опорных картинок для составления описательных рассказов.</i></p> <p><i>Схемы для чтения слов.</i></p> <p><i>Схемы «Буква потерялась», «Играем, подбираем».</i></p> <p><i>Схемы- модели для составления рассказов.</i></p> <p><i>Серии сюжетных картинок по лексическим темам.</i></p> <p><i>Дидактические игры: «Слова спрятались», «Лабиринт», «Что перепутал художник», «Кому, что нужно для работы».</i></p>
--	---	--	--

7.6. Расширение запаса знаний и представлений об окружающем мире

Очень важно, какими способами ребенок с НОДА получает сведения об окружающем мире.

Первое знакомство с предметами и явлениями должно по возможности происходить в естественной жизненной обстановке, а не по картинкам или игрушкам.

В группе ребенка нужно познакомить с обстановкой, показать ему, как моют посуду, стирают и гладят белье, готовят обед, накрывают на стол, убирают помещение. Много интересного можно показать ребенку из окна детского сада: улицу, движение транспорта, сад, животных.

В ходе ознакомления с окружающим миром обучающихся *следует учить выделять в предметах и явлениях существенные и несущественные признаки, проводить сравнения, объединения предметов и явлений по различным признакам, устанавливать причинно-следственные связи, делать выводы и заключения, расширять наполняемость родовых, видовых и обобщающих понятий.*

Важное значение для развития знаний и представлений об окружающем мире имеют прогулки. У ребенка-дошкольника мыслительные процессы должны быть, как можно теснее связаны с живыми, яркими, наглядными предметами окружающего мира. Для развития представлений об окружающем мире большую роль играют специальные занятия с

использованием картинок. Для ребенка с НОДА важно, чтобы картина была четкой, достаточно крупной и располагалась в поле его зрения.

Готовность ребенка к обучению в школе определяется уровнем развития его интеллектуальных процессов. Ребенок должен уметь не только наблюдать, но и дифференцировать и обобщать предметы и явления окружающего мира. Формирование обобщающего и дифференцирующего мышления должно проводиться систематически как в процессе повседневной деятельности ребенка, так и на специальных занятиях.

7.7. Развитие сенсорных функций

Сенсорное воспитание направлено на развитие всех видов восприятия ребенка с НОДА (зрительного, слухового, тактильно-кинестетического), на основе которых формируются полноценные представления о внешних свойствах предметов, их форме, величине, цвете, положении в пространстве.

Развитие зрительного восприятия

Развитие зрительного восприятия начинается с формирования зрительного сосредоточения и прослеживания оптического объекта

Сначала педагогический работник стимулирует развитие зрительной фиксации на лице, а затем на игрушке (лучше с мягким очертанием силуэта, но с интенсивной цветной окраской, размером 7x10 см). В дальнейшем начинается тренировка согласованных движений головы и глаз, возникающих при условии плавного прослеживания глазами объекта. По мере продвижения оптического объекта (лица педагогического работника, затем игрушки) необходимо пассивно поворачивать голову ребенка в направлении движения объекта. При ослаблении интереса ребенка к игрушке подключают звуковой компонент.

Дальнейшее развитие зрительного восприятия направлено на формирование плавности прослеживания за движущимся предметом (в горизонтальной, вертикальной плоскости), устойчивости фиксации взора при изменении положения головы и туловища. Необходимо проводить специальные игры с ребенком, приближая свое лицо к ребенку и удаляя его, ласково разговаривая с ним. Также используются яркие озвученные игрушки. При этом ребенок находится в различных положениях (лежа, сидя, вертикально - на руках педагогического работника).

На более поздних этапах необходима выработка зрительных дифференцировок. Для занятий подбираются игрушки, различные по цвету, величине, форме, звучанию. Внимание ребенка привлекается не только к игрушкам, но и окружающим предметам и людям. Для этого проводятся различные игры («Прятки», «Ку-ку»).

С полутора лет проводится коррекционно-педагогическая работа по развитию ориентировки на величину, форму и цвет предметов по следующим этапам: 1) сличение величины, цвета или формы («дай такой, не такой»). 2) выделение по слову величины, цвета или формы («дай красный», «дай большой», «дай круглый»). 3) называние признака - величины, цвета, формы - ребенком (для обучающихся, владеющих речью).

Кроме постоянных упражнений в быту, следует проводить специальные дидактические игры.

Развитие слухового восприятия

Развитие слухового восприятия начинают с формирования слухового сосредоточения (на голосе и звуке)

Для этого используют период, когда ребенок с НОДА находится в эмоционально отрицательном состоянии - в период несильного плача или общих движений. Педагогический работник наклоняется к ребенку, ласково разговаривает с ним, потряхивает погремушкой, добываясь привлечения внимания ребенка и его успокоения. Звуковые раздражители варьируют от нерезких звуков (звучание погремушки, легкое постукивание одной игрушки о другую) до более громкого звучания (звук пищащей игрушки).

Дальнейшее развитие слухового восприятия идет при формировании умения локализовать звук в пространстве. В качестве звуковых раздражителей ребенку предлагаются игрушки, различные по звучанию (громкие-тихие, высокие-низкие, пищащие, звенящие), а также различно интонируемый голос педагогического работника. Предлагая ребенку озвученную игрушку, затем разговаривая с ним, его учат прислушиваться к звучанию игрушки и голосу педагогического работника, а затем отыскивать их глазами. При этом сначала ребенок видит игрушку и лицо педагогического работника, которые постепенно оказываются вне поля его зрения. Если ребенок с двигательной патологией не может сам повернуть голову к источнику звука, педагогический работник делает это пассивно.

Далее обучающихся обучают дифференциации тембровой окраски, и интонации голоса матери (или другого близкого человека) и «чужих» людей, используя при этом зрительное подкрепление. Параллельно ведется формирование других дифференцированных реакций: узнавание своего имени, различение строгой и ласковой интонации голоса педагогического работника и адекватной реакции на них, дифференциация характера мелодии (веселой и грустной, тихой и громкой). С детьми проводятся специальные упражнения на формирование дифференциации звучания игрушек: дудки, барабана, погремушки (выбор из двух). Особо важное значение уделяется развитию слухового внимания к речи педагогического работника.

Коррекция нарушений тактильно-кинестетического восприятия

Коррекция нарушений тактильно-кинестетического восприятия начинается с массажа и пассивной гимнастики (для улучшения проприоцептивных ощущений).

Развитие тактильно-кинестетических ощущений проводится на 3-м году жизни параллельно с формированием знаний о свойствах предметов: мягкий-твердый, тяжелый-легкий (вес), холодный-теплый (температура). Понятие о мягкости-твердости дается на разном материале: мягкая шапочка, мягкий пластилин, твердый сахар, твердое яблоко. Понятие о весе дается на материале: тяжелый молоток, тяжелый стул, легкий шарик, легкий кубик. Понятие о тепловых ощущениях проводится на сравнении: холодная и теплая вода, холодный и теплый день, холодный лед, теплая батарея, а также в ходе проведения искусственной локальной контрастотермии.

Развитие пространственных представлений

Пространственные представления - важнейшая характеристика окружающего мира и необходимая составляющая сенсорного воспитания в детском возрасте. В силу двигательных и оптико-пространственных нарушений пространственные представления формируются у обучающихся с НОДА с большим трудом. Педагогические работники должны помнить, что положительный эффект приносят практические упражнения, когда с целью формирования пространственных представлений ребенок осуществляет перемещение своего тела в помещении самостоятельно. В том случае, если ребенок не передвигается, его обязательно нужно перемещать в заданном направлении.

Развитие пространственных представлений осуществляется поэтапно.

Первый этап: расположение предметов в пространстве, ориентация в предметно-пространственном окружении «от себя». На этом этапе важно, чтобы у ребенка сформировалось представление о сторонах и частях тела человека, а также его лица. Здесь также, как и при формировании представлений о величине необходимо давать сразу же словесное обозначение формируемого представления. При заучивании названий правой и левой рук ребенку следует сказать, что каждая из рук имеет свое название. Чтобы сформировать понятия «вперед», «сзади», «вверху», «внизу», «справа», «слева», следует связать их с конкретными частями тела, например, вперед (лицо) - сзади (спина), вверху (голова) - внизу (ноги), правая рука (справа) - левая рука (слева). Важно также научить ребенка различать парные части тела. С этой целью могут быть использованы различные

детские стихотворения и игры.

Второй этап: ориентация в предметно-пространственном окружении «от другого человека». Чтобы сформировать предметно-пространственные представления в позиции «от другого человека» нужно использовать куклу. Ручку куклы нужно маркировать тем же способом, что и у ребенка. Затем игрушку посадить напротив ребенка. Педагогический работник должен обратить внимание ребенка на то, маркированная рука находится наискосок от руки самого ребенка. Чтобы расширить количество упражнений, можно маркировать щечки, ушки, плечики, ножки, колени, пальчики, ладошки у сидящей напротив куклы. Важно также научить ребенка определять, где находится предмет по отношению к кукле или другому человеку. Пространственную ориентировку на любых предметах следует тренировать с ребенком постоянно.

Третий этап: ориентировка по основным пространственным направлениям. На этом этапе отрабатывается ориентировка по основным пространственным направлениям: вперед-назад, направо-налево, вверх-вниз. Определение своего местоположения относительно другого предмета (впереди-позади, справа-слева, сзади, позади). Вводятся понятия: близко - далеко, ближе - дальше. Важно стремиться к тому, чтобы ребенок с НОДА опробовал на собственном опыте передвижение в указанных направлениях. Если он не может это сделать самостоятельно, педагогический работник должен показать ему это с помощью перемещения коляски ребенка. Одновременно он должен комментировать свои действия правильными терминами.

Четвертый этап: ориентировка на листе бумаги. Ориентировка на листе бумаги - важный этап в подготовке ребенка к школе. Здесь вводятся понятия: посередине, в центре, верхняя и нижняя стороны, правая и левая стороны, верхний правый угол, верхний левый угол, нижний левый угол, нижний правый угол.

Пятый этап: коррекция оптико-пространственного восприятия. Коррекция нарушений оптико-пространственного восприятия может достигаться с помощью заданий на воссоздание по образцу или представлению пространственного размещения геометрических фигур или узоров; фиксации и воспроизведения поворотов на плоскости отдельных элементов узора или графических знаков. Педагогическим работником полезно зарисовывать с детьми схемы расположения предметов в помещении; геометрических фигур на листе бумаги, отраженном в зеркале. Важным этапом в этом направлении работы является формирование у ребенка навыка составления разрезных картинок. Вначале ребенку можно предложить разрезные картинки без фона, т.е. вырезанные по контуру. Затем предлагаются к составлению картинки, изображающие предмет с фоном, из 2-х, 3-х, 4-х, 6-ти, 9-ти частей. Важно, чтобы педагогические работники сопровождали собственные действия правильными терминами, определяющими местоположение каждой из частей. Затем, когда у ребенка этот навык сформируется, можно ему предлагать задания на составление сюжетных картин по контурному изображению из 9-ти, 12-ти частей.

Закрепить сформировавшиеся навыки можно с помощью составления сюжетных картинок из 4-х, 6-ти, 9-ти, 12-ти предметных кубиков или кубиков Никитина (кубиков Кооса).

Формирование временных представлений

Освоение временных понятий детьми с НОДА протекает с разной скоростью и характеризуется крайней неустойчивостью.

Формирование временных представлений осуществляется поэтапно.

Первый этап: формирование представлений о сутках. Сутки являются первой естественной единицей измерения времени. У дошкольников начинают формировать представления о таких промежутках времени, как день - ночь, утро - вечер. Педагогическим работником рекомендуется начинать развитие представлений о времени с различения отдельных контрастных частей суток (день - ночь; утро - вечер), а затем только переходить к

их последовательности и сменяемости суток. Для формирования представлений об указанных временных отрезках педагогические работники могут использовать прием описания конкретной деятельности, которой в этот период занимаются обучающиеся. Обучающихся обучают различать части суток: по внешним объективным признакам (светло-темно).

Большую пользу приносит рассмотрение с детьми картинок и фото, изображающих деятельность людей в разные отрезки времени, а затем соотносить каждую картинку с определенным временным эталоном. Можно составлять сериационный ряд из частей суток: располагать четыре картинки, изображающие части суток, в нужном порядке.

С целью закрепления представлений о частях суток можно использовать цветные карточки.

Формирование представлений о сутках будет стимулировать чтение педагогическим работником отрывков из художественных произведений, стихов, описывающих действия, связанные с данным временем суток, а также отгадывание загадок.

Второй этап: формирование представлений о временах года. Знания о времени года лучше усваиваются детьми, если они предлагаются по контрастному принципу в сравнении с предыдущим временем года. Самое трудное время года для усвоения детьми - это весна. Педагогическим работником следует в соответствии с рекомендациями специалистов изготовить наглядные пособия, в которых каждому сезонному изменению в природе или в жизни людей соответствовала бы карточка или картинка. В качестве наиболее продуктивных форм работы предлагаются: раскладывание карточек с изображением времен года в соответствии с порядком их возникновения; определение времени года по картинкам и составление рассказов по картинкам; наблюдение за изменениями в природе в естественных условиях, использование литературных произведений, чтение и заучивание наизусть стихов, отгадывание загадок и заучивание пословиц; изготовление аппликаций по темам времен года; рисование сюжетных картин; проведение праздников, посвященных временам года (очень продуктивная форма работы, особенно для обучающихся с тяжелыми нарушениями).

Третий этап: временные понятия «Вчера, сегодня, завтра». На этом этапе работы используются те же формы работы. Временные отрезки вчера, сегодня, завтра связываются с определенной деятельностью обучающихся и обозначаются определенным термином,

Четвертый этап: календарь, дни недели. Для ознакомления обучающихся с НОДА с днями недели можно использовать отрывной календарь. Каждый листок календаря отмечают полоской соответствующего цвета или изготавливают из цветной бумаги так, чтобы каждый день имел свой цвет (понедельник - синий, вторник - желтый, среда - зеленый, четверг - белый, пятница - фиолетовый, суббота - оранжевый, воскресенье - красный). На каждом листке календаря проставляют такое количество кружочков, которое соответствует порядковому номеру дня недели. Ежедневно отрывая листок календаря, ребенок укладывает его в соответствующее деление. В конце недели подсчитывается количество дней, и они называются. В конце месяца подсчитывается количество недель, а в старшем возрасте и количество дней.

Работая с календарем, педагогические работники помогают детям запомнить дни недели по порядковому номеру (количеству точек) и по цвету листка календаря. Можно также для запоминания названий дней недели связывать их с конкретным содержанием деятельности обучающихся (используется недельное расписание занятий).

Пятый этап: временное понятие «месяц», названия месяцев. Работая с моделью календарного года, педагогический работник одновременно знакомит ребенка с названиями месяцев. Каждый месяц связывается с определенным временем года и наполняется конкретным содержанием (изменения в погоде, в природе, в жизни человека и животных). Хорошим стимулом для запоминания является заучивание стихов о месяцах года. Особый

положительный эффект приносит разыгрывание игр-драматизаций для заучивания названий месяцев.

7.8. Формирование элементарных математических представлений

В работе с дошкольниками с НОДА целесообразно проводить подготовительные занятия по формированию и уточнению имеющихся у них основных количественных, пространственных и временных представлений, по формированию навыков сравнения предметов по форме, величине и протяженности.

Необходимо научить обучающихся изучать и сравнивать предметы и группы предметов по какому-то одному из признаков, устанавливать общее и различное; особое внимание уделять сравнению предметов, которые невозможно пересчитывать поштучно (для этого необходимо выбрать соответствующую меру измерения).

Овладение основными понятиями о числе и арифметическими действиями с числами требует предварительного усвоения и уточнения элементарных представлений о величине: большой - маленький, больше - меньше, короткий - длинный, короче - длиннее, шире - уже, ниже - выше.

Необходимо проводить ежедневные занятия, в процессе которых обучающиеся смогут осознать, что все предметы расположены определенным образом в пространстве и имеют различную протяженность. Во время прогулок обращать внимание обучающихся на то, что улицы бывают узкие и широкие, дома - большие и маленькие, высокие и низкие. Именно в такого рода сравнениях формируются и уточняются элементарные математические понятия.

Необходимо научить обучающихся отыскивать и находить предметы нужной величины, формы, протяженности. Для этого педагогические работники отбирают кубики, мячи, пирамидки, куклы различной величины и просят ребенка найти сначала самые большие предметы, затем - самые маленькие и вводят эти понятия в речь.

Далее следует обращать внимание обучающихся на то, что предметы одной и той же величины могут отличаться по форме: «Сравните большой красный мяч и большой красный кубик, маленький синий шарик и маленький синий кубик». Затем им нужно помочь установить, что предметы, одинаковые по величине и форме, могут отличаться по длине. На следующем этапе обучающиеся овладевают умением подобрать (разгруппировать) предметы разной величины, формы, протяженности по какому-то одному заданному признаку. Затем эти задания можно разнообразить и усложнить: подобрать предмет либо такой же, как образец, либо большей или меньшей величины. Вначале лучше использовать те предметы, которые уже знакомы детям по предыдущим занятиям, а затем включать и новые.

Дальнейшее усложнение заданий идет за счет сопоставления предметов различной формы и величины, при этом предметы сопоставляются не парами, а рядами. Сначала такие задания выполняются по показу. По мере постепенного усвоения и закрепления понятий формы и величины обучающиеся могут выполнять задания по словесной инструкции. Ребенку объясняют, что нужно сделать, и на первых порах педагогический работник рассказывает, каким образом надо выполнять задание. Постепенно обучающиеся учатся самостоятельно планировать ход выполнения задания.

Развитию и закреплению элементарных математических понятий способствуют занятия по ручному труду, рисованию, лепке.

При обучении элементарному счету необходимо обращать внимание на то, умеют ли обучающиеся сравнивать разные множества (количества) предметов, независимо от их формы и величины. Только после того, как ребенок научится сравнивать предметы по какому-либо признаку и устанавливать, где предметов больше (меньше), в каком сосуде жидкости больше (меньше), переходят к умению уравнивать количества (множества) предметов. При обучении обучающихся элементарному счету необходимо обратить особое внимание на состав числа. Здесь особенно важна наглядность обучения. Сначала нужно

Муниципальное дошкольное образовательное учреждение
«Детский сад №97»

научить ребенка составлять число предметов из разных групп. Для закрепления состава числа можно использовать нахождение целого числа не по двум, а по трем слагаемым (группам предметов).

Коррекционная работа, осуществляемая учителями-дефектологами.

возраст	Задачи	Перечень парциальных программ и технологий	Дидактические игры и пособия
-4 года	<p>1.Формировать культурно – гигиенические навыки.</p> <p>2.Развивать социально – бытовую ориентировку.</p> <p>3.Развивать пространственную ориентировку.</p> <p>4.Развивать и корректировать познавательную деятельность.</p> <p>5.Развивать и корректировать мелкую моторику.</p> <p>6.Формировать элементарные математические представления и сенсорные эталоны.</p>	<p>- Шипицына Л.М., Мамайчук И.И. Психология детей с нарушениями функций опорно-двигательного аппарата М.: ВЛАДОС, 2004</p> <p>- Смирнова И. А. «Специальное образование дошкольников с ДЦП». Учебно-методическое пособие. СПб.</p> <p>- Стребелева Е.А. Коррекционно-развивающее обучение детей в процессе дидактических игр.- М.: «Владос», 2008</p> <p>- Метиева Л.А., Удалова Э.Я. Сенсорное воспитание детей с отклонениями в развитии.-М.: Книголюб, 2007</p> <p>- Можейко А.В. Развитие познавательной и эмоциональной сферы дошкольников.-М.: ТЦ Сфера, 2009</p> <p>- Данилова Е.А. Изучаю себя.-М.: «Росмэн-Пресс», 2003</p> <p>- Кониная Е.Ю. Формирование культурно-гигиенических навыков у детей. М.: «Айрис Пресс», 2008</p> <p>- Мастюкова Е.М. Лечебная педагогика. Ранний и дошкольный возраст — М.: «Владос», 1997</p> <p>- Левченко И. Ю., Приходько О.Г. Технологии обучения и воспитания детей с нарушениями опорно-двигательного аппарата: Учебное пособие для студ. сред. пед. учеб. заведений. -М.: Издательский центр «Академия»,2001</p> <p>Методическая литература из области «Познание».</p>	<p>- Задания для развития психических процессов, оформленные в папки в соответствии с возрастом ребенка.</p> <p>- Трафареты, тематические раскраски, инуровки, сухие бассейны соответствующие возрасту ребенка.</p> <p>- Разрезные картинки, пазлы.</p> <p>«Что там? Кто там?», «Составь цветной коврик», «Кто спрятался?», «Поймай рыбку», «Найди отличия», «Неленицы», «Рыбалка», «Мама, папа, я», «Перемешанные картинки», «Чудесный мешочек», лото тематическое и др..</p> <p>Игры из области «Познание», способствующие формированию математических представлений и сенсорных эталонов</p>
-5 лет	<p>1.Формировать культурно – гигиенические навыки.</p> <p>2.Развивать социально – бытовую ориентировку.</p> <p>3.Развивать</p>	<p>- Шипицына Л.М., Мамайчук И.И. Психология детей с нарушениями функций опорно-двигательного аппарата М.: ВЛАДОС, 2004.</p> <p>- Смирнова И. А. «Специальное образование дошкольников с ДЦП». Учебно-методическое пособие. СПб.</p> <p>- Стребелева Е.А. Коррекционно-развивающее обучение детей в процессе</p>	<p>- Задания для развития психических процессов, оформленные в папки в соответствии с возрастом ребенка.</p> <p>- Трафареты, тематические раскраски, инуровки, сухие бассейны соответствующие</p>

Муниципальное дошкольное образовательное учреждение
«Детский сад №97»

	<p>пространственную ориентировку. 4.Развивать и корректировать познавательную деятельность. 5.Развивать и корректировать мелкую моторику. 6.Формировать элементарные математические представления и сенсорные эталоны.</p>	<p>дидактических игр.- М.: «Владос», 2008 - Метиева Л.А., Удалова Э.Я. Сенсорное воспитание детей с отклонениями в развитии.-М.: Книголюб, 2007 - Левченко И. Ю., Приходько О.Г. Технологии обучения и воспитания детей с нарушениями опорно-двигательного аппарата: Учебное пособие для студ. сред. пед. учеб. заведений. -М.: Издательский центр «Академия»,2001</p> <p>Методическая литература из области «Познание».</p>	<p>возрасту ребенка. - Разрезные картинки, пазлы. «Путаница», «Маленькие слова», «Мама, папа, я», «Собери бусы», «Поймай рыбку», «Четвертый лишний», «Выставка художника», «Нелепицы», «Чей силуэт», «Часть и целое», «Мой день», «Сложи узор» и др.. Игры из области «Познание», способствующие формированию математических представлений и сенсорных эталонов</p>
<p>-6 лет</p>	<p>1.Развивать социально – бытовую ориентировку. 2.Развивать ориентировку во времени и пространстве. 3.Развивать и корректировать познавательную деятельность. 4.Развивать и корректировать мелкую моторику. 5.Формировать математические представления и сенсорные эталоны. 6. Формировать графические навыки.</p>	<p>- Шипицына Л.М., Мамайчук И.И. Психология детей с нарушениями функций опорно-двигательного аппарата М.: ВЛАДОС, 2004. - Смирнова И. А. «Специальное образование дошкольников с ДЦП». Учебно-методическое пособие. СПб - Стребелева Е.А. Коррекционно-развивающее обучение детей в процессе дидактических игр.- М.: «Владос», 2008 - Кольцова М.М. Двигательная активность и развитие функций мозга ребенка.- М.: 1973 - Новиковская О. Ум на кончиках пальцев.- Спб.: «Издательство Сова», 2006 - Левченко И. Ю., Приходько О.Г. Технологии обучения и воспитания детей с нарушениями опорно-двигательного аппарата: Учебное пособие для студ. сред. пед. учеб. заведений. -М.: Издательский центр «Академия»,2001</p> <p>Методическая литература из области «Познание».</p>	<p>- Задания для развития психических процессов, оформленные в папки в соответствии с возрастом ребенка. - Трафареты и тематические раскраски, инуровки, сухие бассейны соответствующие возрасту ребенка. - Разрезные картинки, пазлы. «Дом, в котором мы живем», «Эволюция обычных вещей», «Маленькие слова», «Размышляй – ка», «Все о времени», «Когда это бывает», «Найди правильное решение», «Истории в картинках», «Лабиринт», «Архитектор», «Четвертый лишний», «Найди недостающую деталь», лото по «методу ТРИЗ» и др.. Игры из области «Познание»,</p>

			<i>способствующие формированию математических представлений и сенсорных эталонов</i>
-7 лет	<p>1.Развивать социально – бытовую ориентировку.</p> <p>2.Развивать ориентировку во времени и пространстве.</p> <p>3.Развивать и корректировать познавательную деятельность.</p> <p>4.Развивать и корректировать мелкую моторику.</p> <p>5.Формировать математические представления .</p> <p>6. Формировать графические навыки.</p>	<p>- Шпицына Л.М., Мамайчук И.И. Психология детей с нарушениями функций опорно-двигательного аппарата М.: ВЛАДОС</p> <p>- Коррекционно-педагогическая работа в школе для детей с нарушениями опорно-двигательного аппарата /Под ред. И.А. Смирновой. - СПб.: институт специальной педагогики и психологии</p> <p>- Стребелева Е.А. Коррекционно-развивающее обучение детей в процессе дидактических игр.- М.: «Владос»</p> <p>- Шевченко Л.Е. Содержание и методика коррекционной работы средствами физического воспитания дошкольников.- Дис. ...кад.пед.наук, Майкоп</p> <p>- Кольцова М.М. Двигательная активность и развитие функций мозга ребенка.- М.: 1973</p> <p>- Новиковская О. Ум на кончиках пальцев.- Спб.: «Издательство Сова»</p> <p>Методическая литература из области «Познание».</p>	<p>- Задания для развития психических процессов, оформленные в папки в соответствии с возрастом ребенка.</p> <p>- Трафареты и тематические раскраски, шнуровки, соответствующие возрасту ребенка.</p> <p>- Разрезные картинки, пазлы.</p> <p>«Что? Где? Когда?», «Пантомима», «Эволюция обычных вещей», «Солнечный лабиринт», «Муха», «Умники и умницы», «Узнай по описанию», «Двоезоры», «Архитектор», «Морской бой», «Эрудит» и др..</p> <p>Игры из области «Познание», способствующие формированию математических представлений и сенсорных эталонов</p>

7.9. Подготовка к школе

Для обучения в школе большую роль играет уровень сформированности навыков самообслуживания, поэтому при подготовке обучающихся к школе особое внимание следует уделять их формированию. Формирование навыков самообслуживания проходит, как на специально организованных занятиях, так и во все режимные моменты, учитывая индивидуальные, двигательные возможности обучающихся.

Обучение грамоте (добукварный период). Формирование первоначальных навыков чтения и письма.

В ходе коррекционно-педагогической работы важно учитывать характер и структуру речевого нарушения каждого ребенка. Задачами подготовительного периода обучения грамоте являются:

- формирование произвольной стороны речи;
- развитие слухового внимания и речеслуховой памяти;
- формирование фонематического восприятия;
- нормализация оптико-пространственного гнозиса;
- подготовка мелкой моторики руки к процессу письма;

- формирование психологической базы речи;
- формирование мыслительных операций;
- Программа подготовительного периода в обучении грамоте имеет несколько разделов, которые тесно связаны между собой:

1. Формирование навыков произношения.
2. Развитие фонематического восприятия, формирование звукового анализа и синтеза.
3. Развитие ритмической и звуко-слоговой структуры слова.

Основной период в обучении грамоте (букварный период). Программа основного периода обучения грамоте предусматривает на основе звукового анализа и синтеза научить обучающихся чтению слогов и слов.

Обучающиеся с двигательными нарушениями испытывают трудности во владении графическими навыками и навыками письма, работу по формированию данных навыков надо начинать как можно раньше и вести постоянно.

Успешное формирование графо-моторной функции у обучающихся с НОДА возможно только при условии специально согласованной деятельности учителя-дефектолога, учителя-логопеда, воспитателя и инструктора ЛФК. Необходима индивидуальная подготовка руки к письму, последовательная отработка и закрепление двигательного навыка письма. Необходимо выделить время для специальных занятий по формированию движений, обеспечивающих правильную технику письма.

С целью подготовки руки ребенка к письму можно использовать прием рисования мокрым или окрашенным в краску пальцем по доске или прием рисования по доске с рассыпанной манкой или мукой. Важно обучить ребенка удержанию пальцевой позы для показа определенного количества предметов (один предмет - один палец; два предмета - два пальца).

Правильный захват предметов, способы его удержания определяют возможности развития ребенка к предметной деятельности, а в дальнейшем, и к письму. Поэтому педагогические работники должны постоянно развивать у обучающихся с НОДА правильные формы удержания предметов, игрушек и двигательных действий с ними. Специалист должен показать, как эти навыки формируются у ребенка в процессе игры.

Для развития точности движений пальцев рук следует строить различные фигуры на плоскости из палочек, мозаики и плоскостных геометрических фигур. Хорошие результаты в формировании двигательных навыков дают следующие упражнения: надевание колечек, пуговиц, бус на проволоку, веревку, нитку; продевание через отверстия малого размера шнурков; прошивание иглой контура предметов на бумаге, а также застегивание, расстегивание, завязывание, развязывание шнурков, пуговиц, молний.

Обучение письму.

Обучение письму начинается с обследования возможностей овладения графическим навыком письма. Важным этапом работы является обучение ребенка адекватной позе во время письма.

При этом необходимо решать следующие задачи:

- подбор позы и «рефлекс-запрещающих» позиций, при которых нарушения мышечного тонуса и интенсивность гиперкинезов были бы минимальными;
- применение специальных приспособлений для фиксации конечностей и головы ребенка;
- отработка общей позы при письме и обучение среднему положению головы, поворотам и наклонам при строго определенном положении рук;
- развитие зрительного контроля за движением рук в разных направлениях.

Формирование элементарных математических представлений.

При подготовке к школе очень важно развить у ребенка с НОДА основы математического мышления. В ходе работы по формированию математических

представлений у обучающихся с двигательной патологией в период подготовки к школе решаются следующие задачи:

- накопление конкретных фактов о различных свойствах предметов окружающей действительности;
 - формирование у обучающихся способности выделять в объектах существенные признаки, развитие различных операций сравнения и группировки предметов по определенному признаку;
 - накопление представлений о количестве, величине и форме предмета;
 - развитие ориентировки во времени и пространстве;
 - образование множеств, их соотношение с заданным образцом (количеством);
- усвоение элементарного математического счета.

Формирование конструктивных и изобразительных навыков у обучающихся.

Формирование конструктивных и изобразительных навыков у обучающихся происходит в тесном единстве со становлением двигательной функции рук - захватывание и удержание предметов в их различном положении по отношению к ребенку, соотносительные действия с предметами под контролем зрения, с развитием интереса к данным видам деятельности и потребности в осуществлении контролирования и самого процесса изображения по мере развития общих представлений об окружающем мире.

Все усилия педагогических работников по подготовке к школе и успешной интеграции обучающихся с двигательной патологией, будут недостаточно успешными без постоянного контакта с педагогическим работником.

Семья должна принимать активное участие в развитии ребенка, чтобы обеспечить непрерывность коррекционно-восстановительного процесса. Педагогические работники должны отрабатывать и закреплять навыки и умения у обучающихся, сформированные специалистами, по возможности помогать изготавливать пособия для работы в Организации и дома. Домашние задания, предлагаемые учителем-логопедом, педагогом-психологом и воспитателем для выполнения, должны быть четко разъяснены. Это обеспечит необходимую эффективность коррекционной работы, ускорит процесс восстановления нарушенных функций у обучающихся.

При этом для обучающихся с двигательной патологией особое значение приобретает ранняя стимуляция развития основных двигательных навыков. Родители (законные представители) должны выделить дома уголок, где должны находиться специально оборудованные стул, стол, ходунки, поручни, качалка, гимнастическая стенка, спортивный инвентарь, тренажеры.

7.10. Реализация коррекционно-развивающей работы с детьми: одаренными детьми, с билингвальными воспитанниками, детьми мигрантов, обучающихся «группы риска»- девиации развития и поведения

<p>Реализация КРР с обучающимися с ОВЗ и детьми-инвалидами</p>	<p>КРР с обучающимися с ОВЗ и детьми-инвалидами должна предусматривать предупреждение вторичных биологических и социальных отклонений в развитии, затрудняющих образование и социализацию обучающихся, коррекцию нарушений психического и физического развития средствами коррекционной педагогики, специальной психологии и медицины; формирование у обучающихся механизмов компенсации дефицитных функций, неподдающихся коррекции, в том числе с использованием ассистивных технологий.</p>	<p>Согласно нозологических групп осуществляется в соответствии ОП ДОО (на основе ФОП ДО) или АОП ДОО прописанной на основе Федеральной адаптированной образовательной программой ДО (далее ФАОП ДО) с последующим созданием индивидуального образовательного маршрута дошкольника.</p>
<p>Направленность</p>	<p>Определение вида одаренности, интеллектуальных и</p>	<p>Включение ребенка в</p>

Муниципальное дошкольное образовательное учреждение
«Детский сад №97»





<p>коррекционно-развивающей работы с одаренными обучающимися</p>	<p>личностных особенностей детей, прогноз возможных проблем и потенциала развития; вовлечение родителей (законных представителей) в образовательный процесс и установление с ними отношений сотрудничества как обязательного условия поддержки и развития одаренного ребёнка, как в ДОО, так и в условиях семейного воспитания; создание атмосферы доброжелательности, заботы и уважения по отношению к ребёнку, обстановки, формирующей у ребёнка чувство собственной значимости, поощряющей проявление его индивидуальности; сохранение и поддержка индивидуальности ребёнка, развитие его индивидуальных способностей и творческого потенциала как субъекта отношений с людьми, миром и самим собой; формирование коммуникативных навыков и развитие эмоциональной устойчивости; организация предметно-развивающей, обогащённой образовательной среды в условиях ДОО, благоприятную для развития различных видов способностей и одаренности.</p>	<p>программу КРР, определение индивидуального маршрута психолого-педагогического сопровождения осуществляется на основе заключения ППК по результатам психологической и педагогической диагностики.</p>
<p>Направленность КРР с билингвальными воспитанниками, детьми мигрантов, испытывающими трудности с пониманием государственного языка РФ</p>	<p>КРР с обучающимися с ОВЗ и детьми-инвалидами должна предусматривать предупреждение вторичных биологических и социальных отклонений в развитии, затрудняющих образование и социализацию обучающихся, коррекцию нарушений психического и физического развития средствами коррекционной педагогики, специальной психологии и медицины; формирование у обучающихся механизмов компенсации дефицитарных функций, не поддающихся коррекции, в том числе с использованием ассистивных технологий.</p>	<p>Согласно нозологических групп осуществляется в соответствии ОП ДОО (на основе ФОР ДО) или АОП ДОО прописанной на основе Федеральной адаптированной образовательной программой ДО (далее ФАОП ДО) с последующим созданием индивидуального образовательного маршрута дошкольника.</p>
<p>Направленность КРР своспитанниками, имеющими девиации развития и поведения*</p>	<p>Коррекция/развитие социально-коммуникативной, личностной, эмоционально-волевой сферы; Помощь в решении поведенческих проблем; формирование адекватных, социально-приемлемых способов поведения; развитие рефлексивных способностей; совершенствование способов саморегуляции.</p>	<p>Включение ребенка из «группы риска» в программу КРР, определение индивидуального маршрута психолого-педагогического сопровождения осуществляется на основе заключения ППК по результатам психологической диагностики или по обоснованному запросу педагога/родителей (законных представителей).</p>
<p>К целевой группе обучающихся «группы риска» могут быть отнесены дети, имеющие проблемы с психологическим здоровьем; эмоциональные проблемы (повышенная возбудимость, апатия, раздражительность, тревога, появление фобий); поведенческие проблемы (грубость, агрессия, обман); проблемы неврологического характера (потеря аппетита); проблемы общения (стеснительность, замкнутость, излишняя чувствительность, выраженная нереализованная потребность в лидерстве); проблемы регуляторного характера (расстройство сна, быстрая утомляемость навязчивые движения, двигательная расторможенность, снижение произвольности внимания)</p>		

7.11. Вариативная часть, формируемая участниками образовательных отношений

Дети с НОДА большей частью имеют нормотипичный уровень развития. МДОУ «Детский сад №97» посещают дети с НОДА с ЗПР, с ТНР, с РАС, с легкой УО. Поэтому специалистами ДОУ осуществляется коррекционная работа с каждой нозологической группой. На каждого ребёнка составляется индивидуальный образовательный маршрут (ИОМ). (Приложение №)

КОРРЕКЦИОННО-РАЗВИВАЮЩАЯ РАБОТА С ДЕТЬМИ

(Извлечение из ФАОП ДО утвержденной Приказом Министерства просвещения Российской Федерации от 24.11.2022 № 1022)

ФАОП ДО	Нозологическая группа	Ссылка QR код
45	Дети с НОДА с ЗПР	
43	Дети с НОДА с ТНР	
47	Дети с НОДА с легкой УО	
46	Дети с НОДА с РАС	

8. РАБОЧАЯ ПРОГРАММА ВОСПИТАНИЯ

Рабочая программа воспитания для образовательных организаций, реализующих адаптированные образовательные программы дошкольного образования (далее - программа воспитания), предусматривает обеспечение процесса разработки рабочей программы воспитания на основе требований Федерального закона от 29.12.2012 г. № 273-ФЗ «Об образовании в Российской Федерации».

Работа по воспитанию, формированию и развитию личности обучающихся с НОДА в Организации предполагает преемственность по отношению к достижению воспитательных целей начального общего образования (далее - НОО).

Программа воспитания основана на воплощении национального воспитательного идеала, который понимается как высшая цель образования, нравственное (идеальное) представление о человеке.

В основе процесса воспитания обучающихся в Организации должны лежать конституционные и национальные ценности российского общества.

Целевые ориентиры следует рассматривать как возрастные характеристики возможных достижений ребенка, которые коррелируют с портретом выпускника Организации и с базовыми духовно-нравственными ценностями. Планируемые результаты определяют направления для разработчиков рабочей программы воспитания.

С учетом особенностей социокультурной среды, в которой воспитывается ребенок, в рабочей программе воспитания необходимо отразить взаимодействие участников образовательных отношений (далее - ОО) со всеми субъектами образовательных отношений. Только при подобном подходе возможно воспитать гражданина и патриота, раскрыть способности и таланты обучающихся, подготовить их к жизни в высокотехнологичном, конкурентном обществе.

Для того чтобы эти ценности осваивались ребёнком, они должны найти свое отражение в основных направлениях воспитательной работы Организации.

Ценности Родины и природы лежат в основе патриотического направления воспитания.

Ценности человека, семьи, дружбы, сотрудничества лежат в основе социального направления воспитания.

Ценность знания лежит в основе познавательного направления воспитания.

Ценность здоровья лежит в основе физического и оздоровительного направления воспитания.

Ценность труда лежит в основе трудового направления воспитания.

Ценности культуры и красоты лежат в основе этико-эстетического направления воспитания.

Реализация Примерной программы основана на взаимодействии с разными субъектами образовательных отношений.

Организация в части, формируемой участниками образовательных отношений, дополняет приоритетные направления воспитания с учетом реализуемой основной образовательной программы, региональной и муниципальной спецификой.

Реализация Программы воспитания предполагает социальное партнерство с другими организациями.

Программа воспитания является неотъемлемым компонентом АОП ДО. Структура Программы воспитания включает пояснительную записку и три раздела - целевой, содержательный и организационный, в каждом из них предусматривается обязательная часть и часть, формируемая участниками образовательных отношений.

8.1. ЦЕЛЕВОЙ РАЗДЕЛ

1. Цель и задачи воспитания

1.1.

Общая цель воспитания в ДОО – личностное развитие дошкольников с НОДА и создание условий для их позитивной социализации на основе базовых ценностей российского общества через:

- 1) формирование ценностного отношения к окружающему миру, другим людям, себе;
- 2) овладение первичными представлениями о базовых ценностях, а также выработанных обществом нормах и правилах поведения;
- 3) приобретение первичного опыта деятельности и поведения в соответствии с базовыми национальными ценностями, нормами и правилами, принятыми в обществе.

Общие задачи воспитания в ДОО:

- 1) содействовать развитию личности, основанному на принятых в обществе представлениях о добре и зле, должном и недопустимом;
- 2) способствовать становлению нравственности, основанной на духовных отечественных традициях, внутренней установке личности поступать согласно своей совести;
- 3) создавать условия для развития и реализации личностного потенциала ребёнка, его готовности к творческому самовыражению и саморазвитию, самовоспитанию;
- 4) осуществлять поддержку позитивной социализации ребёнка посредством проектирования и принятия уклада, воспитывающей среды, создания воспитывающих общностей.

Задачи воспитания формируются для каждого возрастного периода (2 мес. 1 год, 1 год - 3 года, 3 года - 8 лет) на основе планируемых результатов достижения цели воспитания и с учетом психофизических особенностей обучающихся с НОДА.

Задачи воспитания соответствуют основным направлениям воспитательной работы.

1.2 Направления воспитания

1.2.1. Патриотическое воспитание

Цель патриотического воспитания - содействовать формированию у ребёнка личностной позиции наследника традиций и культуры, защитника Отечества и творца (созидателя), ответственного за будущее своей страны.

Ценности - Родина и природа лежат в основе патриотического направления воспитания. Чувство патриотизма возникает у ребёнка вследствие воспитания у него нравственных качеств, интереса, чувства любви и уважения к своей стране - России, своему краю, малой родине, своему народу и народу России в целом (гражданский патриотизм), ответственности, ощущения принадлежности к своему народу.

Патриотическое воспитания базируется на идее патриотизма как нравственного чувства, которое вырастает из культуры человеческого бытия, особенностей образа жизни и её уклада, народных и семейных традиций.

Работа по патриотическому воспитанию предполагает: формирование «патриотизма наследника», испытывающего чувство гордости за наследие своих предков (предполагает приобщение детей к истории, культуре и традициям нашего народа: отношение к труду, семье, стране и вере); «патриотизма защитника», стремящегося сохранить это наследие (предполагает развитие у детей готовности преодолевать трудности ради своей семьи, малой родины); «патриотизма созидателя и творца», устремленного в будущее, уверенного в благополучии и процветании своей Родины (предполагает конкретные каждодневные дела, направленные, например, на поддержание чистоты и порядка, опрятности и аккуратности, а в дальнейшем - на развитие всего своего населенного пункта, района, края, Отчизны в

целом).

1.2.2. Социальное воспитание

Цель социального воспитания - формирование ценностного отношения детей к семье, другому человеку, развитие дружелюбия, умения находить общий язык с другими людьми.

Ценности - семья, дружба, человек и сотрудничество лежат в основе социального направления воспитания.

В дошкольном детстве ребёнок начинает осваивать все многообразие социальных отношений и социальных ролей. Он учится действовать сообща, подчиняться правилам, нести ответственность за свои поступки, действовать в интересах других людей. Формирование ценностно-смыслового отношения ребёнка к социальному окружению невозможно без грамотно выстроенного воспитательного процесса, в котором проявляется личная социальная инициатива ребёнка в детско-взрослых и детских общностях.

Важной составляющей социального воспитания является освоение ребёнком моральных ценностей, формирование у него нравственных качеств и идеалов, способности жить в соответствии с моральными принципами и нормами и воплощать их в своем поведении. Культура поведения в своей основе имеет глубоко социальное нравственное чувство - уважение к человеку, к законам человеческого общества. Конкретные представления о культуре поведения усваиваются ребёнком вместе с опытом поведения, с накоплением нравственных представлений, формированием навыка культурного поведения.

1.2.3. Познавательное воспитание

Цель познавательного воспитания - формирование ценности познания.

Ценность - познание лежит в основе познавательного воспитания.

В ДОО проблема воспитания у детей познавательной активности охватывает все стороны воспитательного процесса и является непременным условием формирования умственных качеств личности, самостоятельности и инициативности ребёнка. Познавательное и духовно-нравственное воспитание должны осуществляться в содержательном единстве, так как знания наук и незнание добра ограничивает и деформирует личностное развитие ребёнка.

Значимым является воспитание у ребёнка стремления к истине, становление целостной картины мира, в которой интегрировано ценностное, эмоционально окрашенное отношение к миру, людям, природе, деятельности человека.

1.2.4. Физическое и оздоровительное направление воспитания

Цель физического и оздоровительного воспитания - формирование ценностного отношения детей к здоровому образу жизни, овладение элементарными гигиеническими навыками и правилами безопасности.

Ценности - жизнь и здоровье лежит в основе физического и оздоровительного направления воспитания.

Физическое и оздоровительное воспитание основано на идее охраны и укрепления здоровья детей, становления осознанного отношения к жизни как основоположной ценности и здоровью как совокупности физического, духовного и социального благополучия человека.

1.2.5. Трудовое воспитание

Цель трудового воспитания - формирование ценностного отношения детей к труду, трудолюбию и приобщение ребёнка к труду.

Ценность - труд лежит в основе трудового направления воспитания.

Трудовое воспитание направлено на формирование и поддержку привычки к трудовому усилию, к доступному напряжению физических, умственных и нравственных сил для решения трудовой задачи; стремление приносить пользу людям. Повседневный труд постепенно приводит детей к осознанию нравственной стороны труда. Самостоятельность в выполнении трудовых поручений способствует формированию ответственности за свои

действия.

1.2.6. Этико-эстетическое воспитание

Цель эстетического воспитания - способствовать становлению у ребёнка ценностного отношения к красоте.

Ценности - культура, красота, лежат в основе эстетического направления воспитания.

Эстетическое воспитание направлено на воспитание любви к прекрасному в окружающей обстановке, в природе, в искусстве, в отношениях, развитие у детей желания и умения творить. Эстетическое воспитание через обогащение чувственного опыта и развитие эмоциональной сферы личности влияет на становление нравственной и духовной составляющих внутреннего мира ребёнка. Искусство делает ребёнка отзывчивее, добрее, обогащает его духовный мир, способствует воспитанию воображения, чувств. Красивая и удобная обстановка, чистота помещения, опрятный вид детей и взрослых содействуют воспитанию художественного вкуса.

1.3. Принципы воспитания

Программа воспитания построена на основе духовно-нравственных и социокультурных ценностей и принятых в обществе правил и норм поведения в интересах человека, семьи, общества и опирается на следующие принципы:

- **принцип гуманизма**: приоритет жизни и здоровья человека, прав и свобод личности, свободного развития личности; воспитание взаимоуважения, трудолюбия, гражданственности, патриотизма, ответственности, правовой культуры, бережного отношения к природе и окружающей среде, рационального природопользования;

- **принцип ценностного единства и совместности**: единство ценностей и смыслов воспитания, разделяемых всеми участниками образовательных отношений, содействие, сотворчество и сопереживание, взаимопонимание и взаимное уважение;

- **принцип общего культурного образования**: воспитание основывается на культуре и традициях России, включая культурные особенности региона;

принцип следования нравственному примеру: пример как метод воспитания позволяет расширить нравственный опыт ребенка, побудить его к открытому внутреннему диалогу, пробудить в нем нравственную рефлексию, обеспечить возможность выбора при построении собственной системы ценностных отношений, продемонстрировать ребенку реальную возможность следования идеалу в жизни;

- **принципы безопасной жизнедеятельности**: защищенность важных интересов личности от внутренних и внешних угроз, воспитание через призму безопасности и безопасного поведения;

- **принцип совместной деятельности ребенка и педагогического работника**: значимость совместной деятельности педагогического работника и ребенка на основе приобщения к культурным ценностям и их освоения;

- **принцип инклюзивности**: организация образовательного процесса, при котором все обучающиеся, независимо от их физических, психических, интеллектуальных, культурно-этнических, языковых и иных особенностей, включены в общую систему образования.

Принципы реализуются в укладе Организации, включающем воспитывающие среды, общности, культурные практики, совместную деятельность и события.

Уклад образовательной организации

Уклад образовательной организации опирается на базовые национальные ценности, содержащие традиции региона и Организации, задающий культуру поведения сообществ, описывающий предметно-пространственную среду, деятельности и социокультурный контекст. Уклад учитывает специфику и конкретные формы организации распорядка

дневного, недельного, месячного, годового циклов жизни Организации, способствует формированию ценностей воспитания, которые разделяются всеми участниками образовательных отношений.

Уклад, в качестве установившегося порядка жизни ДОО, определяет мировосприятие, гармонизацию интересов и возможностей совместной деятельности детских, взрослых и детско-взрослых общностей в пространстве дошкольного образования.

Уклад ДОО - это её необходимый фундамент, основа и инструмент воспитания.

Уклад ДОО задает и удерживает ценности воспитания для всех участников образовательных отношений: руководителей ОО, воспитателей и специалистов, вспомогательного персонала, воспитанников, родителей (законных представителей), субъектов социокультурного окружения ОО.

Основные характеристики уклада организации

Цель и смысл деятельности ДОО, её миссия - разностороннее развитие ребёнка в период дошкольного детства с учётом возрастных и индивидуальных особенностей на основе духовно-нравственных ценностей российского народа, исторических и национально-культурных традиций.

Принципы жизни и воспитания в ДОО

Принципы жизни и воспитания в ДОО соответствуют основным принципам дошкольного образования в соответствии с ФГОС ДО:

- 1) полноценное проживание ребенком всех этапов детства (младенческого, раннего и дошкольного возраста), обогащение (амплификация) детского развития;
- 2) построение образовательной деятельности на основе индивидуальных особенностей каждого ребенка, при котором сам ребенок становится активным в выборе содержания своего образования, становится субъектом образования (далее - индивидуализация дошкольного образования);
- 3) содействие и сотрудничество детей и взрослых, признание ребенка полноценным участником (субъектом) образовательных отношений;
- 4) поддержка инициативы детей в различных видах деятельности;
- 5) сотрудничество ДОО с семьей;
- 6) приобщение детей к социокультурным нормам, традициям семьи, общества и государства;
- 7) формирование познавательных интересов и познавательных действий ребенка в различных видах деятельности;
- 8) возрастная адекватность дошкольного образования (соответствие условий, требований, методов возрасту и особенностям развития);
- 9) учет этнокультурной ситуации развития детей.

Образ ДОО, её особенности, символика, внешний имидж

Имидж ДОО – эмоционально окрашенный образ образовательного учреждения, часто сознательно сформированный, обладающий целенаправленно заданными характеристиками и призванный оказывать психологическое влияние определенной направленности на конкретные группы социума.

Одной из главных наших задач - создание атмосферы психологического комфорта, эмоционального благополучия, свободной творческой и активной личности. Детский сад предоставляет детям возможность развиваться разносторонне, а взрослым – проявить себя профессионально. Каждый член коллектива имеет свой профессиональный имидж, и в то же время всех – и руководителей, и педагогов, и младший обслуживающий персонал – объединяет общий имидж: внешний вид, культура общения, интеллект, приветливая улыбка, привлекательность манер поведения, гордость за своё учреждение и воспитанников.

Для качественного воспитания и образования осуществляется работа по направлениям:

- физкультурно – оздоровительное;
- художественно – эстетическое;
- техническое;
- социально-гуманитарное.

Символика детского сада – Государственный Российский флаг, флаг города Ярославля, оформление групп, приемных, лестниц, холла. Работа направлена на создание уюта в помещениях. Цветовая гамма покраски стен соответствует настроению радости. В основе разработки интерьера детского сада реализуются принципы комплексного подхода: многофункциональность помещений, рациональность использования пространства, взаимосвязь цветовой отделки и освещения, целесообразность озеленения интерьера.

Внешний имидж - согласованность всех элементов деятельности ДОО, передающая основную идею, вызывает благоприятный отклик, который увеличивает степень доверия окружения. Работники ДОО, воспитанники, родители (законные представители) детей участвуют в различного рода конкурсах и мероприятиях. В ДОО разрабатываются рабочие программы; проектная деятельность; педагоги делятся педагогическим опытом, участвуют в конкурсах разного уровня.

Фирменный стиль, внутрикорпоративная этика, которых придерживаются все работники детского сада, организация дней открытых дверей, презентация успешного опыта на городских методических мероприятиях, профессиональных конкурсах разного уровня, в официальных госпабликах в социальной сети, на сайте позволяют формировать и поддерживать положительный внешний имидж МДОО «Детский сад №97»

Индивидуальность нашего детского сада проявляется:

1. В сложившемся стабильном, творческом педагогическом коллективе единомышленников.
2. В создании комфортных условий, оригинальной развивающей среде детского сада.
3. В традициях детского сада, среди которых: празднование дня рождения детского сада; празднование Дня Знаний; проведение дней Открытых дверей для родителей будущих воспитанников детского сада; проведение тематических недель и т.д.

Отношения к воспитанникам, их родителям (законным представителям), сотрудникам и партнерам ДОО

Отношение к воспитанникам строятся по следующим правилам:

- 1) уважение взрослых к человеческому достоинству детей, формирование и поддержка их положительной самооценки, уверенности в собственных возможностях и способностях;
- 2) использование в образовательной деятельности форм и методов работы с детьми, соответствующих их возрастным и индивидуальным особенностям (недопустимость как искусственного ускорения, так и искусственного замедления развития детей);
- 3) построение образовательной деятельности на основе взаимодействия взрослых с детьми, ориентированного на интересы и возможности каждого ребенка и учитывающего социальную ситуацию его развития;
- 4) поддержка взрослыми положительного, доброжелательного отношения детей друг к другу и взаимодействия детей друг с другом в разных видах деятельности;
- 5) поддержка инициативы и самостоятельности детей в специфических для них видах деятельности;
- 6) возможность выбора детьми материалов, видов активности, участников совместной деятельности и общения;
- 7) защита детей от всех форм физического и психического насилия;
- 8) поддержка родителей (законных представителей) в воспитании детей, охране и укреплении их здоровья, вовлечение семей непосредственно в образовательную

деятельность.

Взаимоотношения с родителями строятся на принципе партнерства в интересах создания максимально благоприятных условий для развития обучающихся.

Взаимоотношения с родителями строятся на принципе сотрудничества для объединения усилий семьи и ДОО в воспитании ребенка.

Ключевые правила ДОО

На основании требований к педагогам всех уровней сформировался кодекс профессиональной этики. Он представляет собой соединение общих принципов профессиональной этики и основных правил поведения, которыми руководствуются педагогические работники ДОО вне зависимости от занимаемой ими должности и социального положения.

Аккуратный и собранный внешний вид.

Умение быстро оценить ситуацию и незамедлительно принять грамотные меры без лишней поспешности.

Способность сдерживать чувства в любой, даже самой сложной ситуации.

Гармоничное сочетание профессиональной требовательности с чутким и эмоциональным отношением к воспитанникам.

Отличное знание физических и психических особенностей детей разного возраста, индивидуальный подход к ним.

Самокритика в отношении собственной деятельности.

Правила и нормы в ДОУ

Регулярная зарядка для детей в спортивном зале и на участке ДОУ.

Дежурство детей при подготовке к приему пищи, к занятию, в уголке природы;

Убирать за собой игрушки;

Соблюдать правила поведения в общественных местах;

Традиции и ритуалы, особые нормы этикета в ДОО

Событие – это форма совместной деятельности ребенка и взрослого, в которой активность взрослого приводит к приобретению ребенком собственного опыта переживания той или иной ценности. Для того чтобы стать значимой, каждая ценность воспитания должна быть понята, раскрыта и принята ребенком совместно с другими людьми в значимой для него общности. Этот процесс происходит стихийно, но для того, чтобы вести воспитательную работу, он должен быть направлен взрослым.

Воспитательное событие – это спроектированная взрослым образовательная ситуация. В каждом воспитательном событии педагог продумывает смысл реальных и возможных действий детей и смысл своих действий в контексте задач воспитания. Событием может быть не только организованное мероприятие, но и спонтанно возникшая ситуация, и любой режимный момент, традиции утренней встречи детей, индивидуальная беседа, общие дела, совместно реализуемые проекты и пр. Планируемые и подготовленные педагогом воспитательные события проектируются в соответствии с календарным планом воспитательной работы ДОУ, группы, ситуацией развития конкретного ребенка.

Проектирование событий в ДОУ возможно в следующих формах:

– разработка и реализация значимых событий в ведущих видах деятельности (детско-взрослый спектакль, построение эксперимента, совместное конструирование, спортивные игры и др.);

– проектирование встреч, общения детей со старшими, младшими, ровесниками, с взрослыми, с носителями воспитательно значимых культурных практик (искусство,

Муниципальное дошкольное образовательное учреждение
«Детский сад №97»

литература, прикладное творчество и т. д.), профессий, культурных традиций народов России;

– создание творческих детско-взрослых проектов. Проектирование событий позволяет построить целостный годовой цикл методической работы на основе традиционных ценностей российского общества. Это поможет каждому педагогу создать тематический творческий проект в своей группе и спроектировать работу с группой в целом, с подгруппами детей, с каждым ребенком.

Традиции и ритуалы	Празднование дня Победы, дня Матери и Отца, дня рождения группы, прощание с ёлочкой, Калядки, Масленица.
	День рождения группы, дни рождения детей
	Спортивные развлечения (олимпиады, день здоровья, день физкультурника)
	Театр – показ спектаклей для родителей и детей других групп
	Утренний и вечерний круг
	Конкурсы на уровне ДОО для педагогов и родителей
	Экскурсии выходного дня, семейные клубы
	Акции «Украсим планету цветами», «Поможем другу», «Чистый город»

В МДОУ «Детский сад №97» есть особые нормы этикета, которых придерживается педколлектив: всегда приветствовать детей и родителей с улыбкой; информировать родителей о событиях без оценивания и не перекладывать на них ответственность за поведение ребенка в ДОО; не повышать голос в общении с детьми, родителями, коллегами; уважительно относиться к детям, родителям, коллегам; проявлять самообладание, выдержку в отношениях с детьми; сочетать требовательность с чутким отношением к воспитанникам.

Социокультурный контекст, внешняя социальная и культурная среда ДОО (учитывает этнокультурные, конфессиональные и региональные особенности)

Социокультурный контекст – это социальная и культурная среда, в которой человек растет и живет. Он включает в себя влияние, которое среда оказывает на идеи и поведение человека.

Социокультурные ценности являются определяющими в структурно-содержательной основе Программы. В рамках социокультурного контекста повышается в воспитании роль родительской общественности как субъекта образовательных отношений.

Социокультурный контекст воспитания является вариативной составляющей воспитательной программы. Он учитывает этнокультурные, конфессиональные и региональные особенности и направлен на формирование ресурсов воспитательной программы. Реализация социокультурного контекста опирается на построение социального партнерства образовательной организации. В рамках социокультурного контекста повышается роль родительской общественности как субъекта образовательных отношений в Программе воспитания.

Социокультурный контекст учитывает следующие этнокультурные, конфессиональные и региональные особенности:

Ярославская область — субъект Российской Федерации, входит в состав Центрального федерального округа. Древняя земля, где складывалась великорусская народность. Наиболее ценными объектами культурного наследия, безусловно, являются памятники зодчества, многие из которых – подлинные сокровища русской культуры. Ярославская область уникальна тем, что все ее 11 городов признаны историческими, их наследие имеет выдающийся характер и нуждается в сохранении. Украшением городов области являются

скульптурные памятники искусства.

На территории Ярославской области проживают представители более 100 национальностей и этнических групп. При этом сохраняется абсолютное преобладание русского населения (свыше 90 процентов), которое определяет этническую ситуацию в целом. На развитие межнациональных отношений в Ярославской области важное влияние оказали как ее географическое расположение, так и место в истории и культуре Российского государства. Ярославский край, расположенный в центральной части России, исторически сохранял этнокультурное многообразие, традиционную духовную основу, характерную для страны в целом. И сегодня Ярославская область поддерживает баланс интересов различных этнокультурных сообществ, межэтнический мир и согласие.

Реализация социокультурного контекста опирается на построение социального партнерства ДОО. МДОУ «Детский сад № 97» расположен в жилом микрорайоне города, вдали от промышленной зоны. Вблизи расположены общеобразовательная школа №52, Гимназия №3, ЦДЮТ «Лад», библиотека, детская спортивная школа, что позволяет привлечь их в рамках социально-педагогического партнёрства по различным направлениям воспитания и социализации обучающихся

Воспитывающая среда образовательной организации

Воспитывающая среда ДОО – это пространство, в рамках которого происходит процесс воспитания.

Состав воспитывающей среды ДОО

Воспитывающая среда включает совокупность различных условий, предполагающих возможность встречи и взаимодействия детей и взрослых в процессе приобщения к традиционным ценностям российского общества.

Воспитывающая среда ДОО направлена на создание следующих групп условий:

- условия для формирования эмоционально-ценностного отношения ребёнка к окружающему миру, другим людям, себе;
- условия для обретения ребёнком первичного опыта деятельности и поступка в соответствии с традиционными ценностями российского общества;
- условия для становления самостоятельности, инициативности и творческого взаимодействия в разных детско-взрослых и детско-детских общностях, включая разновозрастное детское сообщество.

Общности образовательной организации

Общность — это системой связей и отношений между людьми, основанной на разделяемых всеми её участниками ценностных основаниях, определяющих цели совместной деятельности.

В ДОО существуют следующие общности:

- педагог - дети,
- родители (законные представители) - ребёнок (дети),
- педагог - родители (законные представители).

Ценности и цели общностей ДОО

Ценности и цели профессиональной общности

Профессиональная общность — это устойчивая система связей и отношений между педагогическими работниками, единство целей и задач воспитания, реализуемое всеми сотрудниками ДОО.

Участники профессиональной общности разделяют те ценности, которые заложены в основу Программы.

Основой эффективности профессиональной общности является рефлексия собственной профессиональной деятельности.

Педагогические работники и другие сотрудники ДОО ориентированы на то, чтобы:

- быть примером в формировании полноценных и сформированных ценностных ориентиров, норм общения и поведения;
- мотивировать детей к общению друг с другом, поощрять даже самые незначительные стремления к общению и взаимодействию;
- поощрять детскую дружбу, стараться, чтобы дружба между отдельными детьми внутри группы сверстников принимала общественную направленность;
- заботиться о том, чтобы дети непрерывно приобретали опыт общения на основе чувства доброжелательности;
- содействовать проявлению детьми заботы об окружающих, учить проявлять чуткость к сверстникам, побуждать детей сопереживать, беспокоиться, проявлять внимание к заболевшему товарищу;
- воспитывать в детях такие качества личности, которые помогают влиться в общество сверстников (организованность, общительность, отзывчивость, щедрость, доброжелательность и пр.);
- учить детей совместной деятельности, насыщать их жизнь событиями, которые сплачивали бы и объединяли ребят;
- воспитывать в детях чувство ответственности перед группой за свое поведение.

Ценности и цели профессионально-родительской общности

Профессионально-родительская общность включает сотрудников ДОО и всех взрослых членов семей воспитанников, которых связывают не только общие ценности, цели развития и воспитания детей, но и уважение друг к другу.

Основная задача профессионально-родительской общности - объединение усилий по воспитанию ребенка в семье и в ДОО, поскольку зачастую поведение ребенка дома и в ДОО сильно различается.

Совместное обсуждение воспитывающими взрослыми особенностей ребенка будет способствовать созданию условий, которые необходимы для его оптимального и полноценного развития и воспитания.

Ценности и цели детско-взрослой общности

Детско-взрослая общность характеризуется содействием друг другу, сотворчеством и сопереживанием, взаимопониманием и взаимным уважением, отношением к ребенку как к полноправному человеку, наличием общих симпатий, ценностей и смыслов у всех участников общности.

Детско-взрослая общность является источником и механизмом воспитания ребенка. Находясь в общности, ребенок сначала приобщается к тем правилам и нормам, которые вносят взрослые в общность, а затем эти нормы усваиваются ребенком и становятся его собственными.

Общность строится и задается системой связей и отношений ее участников.

В каждом возрасте и каждом случае она обладает своей спецификой в зависимости от решаемых воспитательных задач.

Особенности организации всех общностей и их роль в процессе воспитания детей

Достижение общей цели воспитания - личностное развитие каждого ребёнка с учётом его индивидуальности и создание условий для позитивной социализации детей на основе традиционных ценностей российского общества - возможно только при условии эффективной деятельности всех общностей.

Особенности организации всех общностей определяются системой взаимосвязей их участников.

В центре воспитательного процесса находится ребенок, который по мере взросления занимает субъектную позицию.

Деятельность профессиональной общности обеспечивает создание необходимых

психолого-педагогических условий реализации программы воспитания.

Деятельность профессионально-родительской общности способствует формированию единого подхода к воспитанию детей в семье и ДОО.

Особенности обеспечения возможности разновозрастного взаимодействия детей

Организация деятельности детской общности – необходимое условие полноценного развития личности ребенка. В процессе общения ребенок приобретает способы общественного поведения, под руководством педагога учится умению дружно жить, общаться, играть, трудиться, заниматься, достигать поставленной цели. Чувство приверженности к группе сверстников рождается тогда, когда ребенок впервые начинает понимать, что рядом с ним такие же, как он сам, что свои желания необходимо соотносить с желаниями других.

В процессе воспитания у детей формируются и развиваются навыки и привычки поведения, качества, определяющие характер взаимоотношений ребенка с другими людьми и его успешность в том или ином сообществе.

Педагогическое воздействие направляется на придание детским взаимоотношениям духа доброжелательности, развития у детей стремления и умения помогать как старшим, так и друг другу, оказывать сопротивление плохим поступкам, общими усилиями достигать поставленной цели.

Одним из видов детских общностей являются *разновозрастные детские общности*. В ДОО обеспечена возможность взаимодействия ребенка как со старшими, так и с младшими детьми.

Включенность ребенка в отношения со старшими, помимо подражания и приобретения нового, рождает опыт послушания, следования общим для всех правилам, нормам поведения и традициям.

Отношения с младшими – это возможность для ребенка стать авторитетом и образцом для подражания, а также пространство для воспитания заботы и ответственности.

Организация жизнедеятельности детей дошкольного возраста в разновозрастной группе обладает большим воспитательным потенциалом для инклюзивного образования.

Деятельности и культурные практики в Организации.

Цели и задачи воспитания реализуются во всех видах деятельности дошкольника с ОВЗ, обозначенных в Стандарте. В качестве средств реализации цели воспитания могут выступать следующие основные виды деятельности и культурные практики:

- предметно-целевая (виды деятельности, организуемые педагогическим работником, в которых он открывает ребенку смысл и ценность человеческой деятельности, способы ее реализации совместно с родителями (законным представителям));
- культурные практики (активная, самостоятельная апробация каждым ребенком инструментального и ценностного содержания, полученных от педагогического работника, и способов их реализации в различных видах деятельности через личный опыт);
- свободная инициативная деятельность ребенка (его спонтанная самостоятельная активность, в рамках которой он реализует свои базовые устремления: любознательность, общительность, опыт деятельности на основе усвоенных ценностей).

1.4. Целевые ориентиры воспитания

Планируемые результаты воспитания носят отсроченный характер, но деятельность воспитателя нацелена на перспективу развития и становления личности ребенка с НОДА. Поэтому результаты достижения цели воспитания даны в виде целевых ориентиров, представленных в виде обобщенных портретов ребенка с НОДА к концу раннего и

дошкольного возрастов.

Основы личности закладываются в дошкольном детстве, и, если какие-либо линии развития не получают своего становления в детстве, это может отрицательно сказаться на гармоничном развитии человека в будущем.

На уровне ДОО не осуществляется оценка результатов воспитательной работы в соответствии с ФГОС ДО, т.к. «целевые ориентиры основной образовательной программы дошкольного образования не подлежат непосредственной оценке, в т.ч. в виде педагогической диагностики (мониторинга), и не являются основанием для их формального сравнения с реальными достижениями обучающихся».

1.4.1. Целевые ориентиры воспитательной работы для обучающихся с НОДА раннего возраста (до 3 лет).

**Таблица.
Портрет ребенка раннего возраста (к 3-м годам)**

№ п/п	Направление воспитания	Ценности	Показатели
1	Патриотическое	Родина, природа	Проявляющий привязанность, любовь к семье, близким, окружающему миру
2	Социальное	Человек, семья, дружба, сотрудничество	Способный понять и принять, что такое «хорошо» и «плохо». Проявляющий интерес к другим детям и способный бесконфликтно играть рядом с ними. Проявляющий позицию «Я сам!». Доброжелательный, проявляющий сочувствие, доброту. Испытывающий чувство удовольствия в случае одобрения и чувство огорчения в случае неодобрения со стороны педагогических работников. Способный к самостоятельным (свободным) активным действиям в общении. Способный общаться с другими людьми с помощью вербальных и невербальных средств общения
3	Познавательное	Знание	Проявляющий интерес к окружающему миру и активность в поведении и деятельности
4	Физическое и оздоровительное	Здоровье	Выполняющий действия по самообслуживанию: моет руки, самостоятельно ест, ложится спать. Стремящийся быть опрятным. Проявляющий интерес к физической активности. Соблюдающий элементарные правила безопасности в быту, в Организации, на природе
4	Трудовое	Труд	Поддерживающий элементарный

Муниципальное дошкольное образовательное учреждение
«Детский сад №97»

			<p>порядок в окружающей обстановке. Стремящийся помогать педагогическому работнику в доступных действиях. Стремящийся к самостоятельности в самообслуживании, в быту, в игре, в продуктивных видах деятельности</p>
5	Этико-эстетическое	Культура и красота	<p>Эмоционально отзывчивый к красоте. Проявляющий интерес и желание заниматься продуктивными видами деятельности.</p>

1.4.2. Целевые ориентиры воспитательной работы для обучающихся с НОДА дошкольного возраста (до 8 лет).

Таблица
Портрет ребенка с НОДА дошкольного возраста (к 8-ми годам)

№ п/п	Направления воспитания	Ценности	Показатели
1	Патриотическое	Родина, природа	Любящий свою малую родину и имеющий представление о своей стране, испытывающий чувство привязанности к родному дому, семье, близким людям
2	Социальное	Человек, семья, дружба, сотрудничество	Различающий основные проявления добра и зла, принимающий и уважающий ценности семьи и общества, правдивый, искренний, способный к сочувствию и заботе, к нравственному поступку, проявляющий задатки чувства долга: ответственность за свои действия и поведение; принимающий и уважающий различия между людьми. Освоивший основы речевой культуры. Дружелюбный и доброжелательный, умеющий слушать и слышать собеседника, способный взаимодействовать с педагогическим работником и другими детьми на основе общих интересов и дел
3	Познавательное	Знания	Любознательный, наблюдательный, испытывающий потребность в самовыражении, в т.ч. творческом, проявляющий активность, самостоятельность, инициативу в познавательной, игровой, коммуникативной и продуктивных видах деятельности и в самообслуживании, обладающий первичной картиной мира на основе

Муниципальное дошкольное образовательное учреждение
«Детский сад №97»

			традиционных ценностей российского общества
4	Физическое и оздоровительное	Здоровье	Владеющий основными навыками личной и общественной гигиены, стремящийся соблюдать правила безопасного поведения в быту, социуме (в т.ч. в цифровой среде), природе
5	Трудовое	Труд	Понимающий ценность труда в семье и в обществе на основе уважения к людям труда, результатам их деятельности, проявляющий трудолюбие при выполнении поручений и в самостоятельной деятельности
6	Этико-эстетическое	Культура и красота	Способный воспринимать и чувствовать прекрасное в быту, природе, поступках, искусстве, стремящийся к отображению прекрасного в продуктивных видах деятельности, обладающий зачатками художественно-эстетического вкуса

8.2. СОДЕРЖАТЕЛЬНЫЙ РАЗДЕЛ

1. Задачи воспитания в образовательных областях

Содержание Программы воспитания реализуется в ходе освоения детьми с НОДА дошкольного возраста всех образовательных областей, обозначенных в ФГОС ДО.

*Таблица.
Соотношение образовательных областей
и направлений воспитания*

№ п/п	Образовательная область	Направление воспитания
1	Социально-коммуникативное развитие	Патриотическое, социальное, трудовое
2	Познавательное развитие	Познавательное, патриотическое
3	Речевое развитие	Социальное, эстетическое
4	Художественно-эстетическое развитие	Эстетическое
5	Физическое развитие	Физическое, оздоровительное

1.1. Решение задач воспитания в рамках образовательной области «Социально-коммуникативное развитие» направлено на приобщение детей к ценностям «Родина», «Природа», «Семья», «Человек», «Жизнь», «Милосердие», «Добро», «Дружба», «Сотрудничество», «Труд».

Это предполагает решение задач нескольких направлений воспитания:

- воспитание любви к своей семье, своему населенному пункту, родному краю, своей стране;
- воспитание уважительного отношения к ровесникам, родителям (законным представителям), соседям, другим людям вне зависимости от их этнической принадлежности;
- воспитание ценностного отношения к культурному наследию своего народа, к нравственным и культурным традициям России;
- содействие становлению целостной картины мира, основанной на представлениях о добре и зле, прекрасном и безобразном, правдивом и ложном;
- воспитание социальных чувств и навыков: способности к сопереживанию, общительности, дружелюбия, сотрудничества, умения соблюдать правила, активной личностной позиции.
- создание условий для возникновения у ребёнка нравственного, социально значимого поступка, приобретения ребёнком опыта милосердия и заботы;
- поддержка трудового усилия, привычки к доступному дошкольнику напряжению физических, умственных и нравственных сил для решения трудовой задачи;
- формирование способности бережно и уважительно относиться к результатам своего труда и труда других людей.

1.2. Решение задач воспитания в рамках образовательной области «Познавательное развитие» направлено на приобщение детей к ценностям «Человек», «Семья», «Познание», «Родина» и «Природа».

Это предполагает:

- воспитание отношения к знанию как ценности, понимание значения образования для человека, общества, страны;
- приобщение к отечественным традициям и праздникам, к истории и достижениям родной страны, к культурному наследию народов России;
- воспитание уважения к людям - представителям разных народов России независимо от их этнической принадлежности;

- воспитание уважительного отношения к государственным символам страны (флагу, гербу, гимну);

- воспитание бережного и ответственного отношения к природе родного края, родной страны, приобретение первого опыта действий по сохранению природы.

1.3. Решение задач воспитания в рамках образовательной области «Речевое развитие» направлено на приобщение детей к ценностям «Культура», «Красота».

Это предполагает:

- владение формами речевого этикета, отражающими принятые в обществе правила и нормы культурного поведения;

- воспитание отношения к родному языку как ценности, умения чувствовать красоту языка, стремления говорить красиво (на правильном, богатом, образном языке).

1.4. Решение задач воспитания в рамках образовательной области «Художественно-эстетическое развитие» направлено на приобщение детей к ценностям «Красота», «Культура», «Человек», «Природа».

Это предполагает:

- воспитание эстетических чувств (удивления, радости, восхищения, любви) к различным объектам и явлениям окружающего мира (природного, бытового, социокультурного), к произведениям разных видов, жанров и стилей искусства (в соответствии с возрастными особенностями);

- приобщение к традициям и великому культурному наследию российского народа, шедеврам мировой художественной культуры с целью раскрытия ценностей «Красота», «Природа», «Культура»;

- становление эстетического, эмоционально-ценностного отношения к окружающему миру для гармонизации внешнего мира и внутреннего мира ребёнка;

- формирование целостной картины мира на основе интеграции интеллектуального и эмоционально-образного способов его освоения детьми;

- создание условий для выявления, развития и реализации творческого потенциала каждого ребёнка с учётом его индивидуальности, поддержка его готовности к творческой самореализации и сотворчеству с другими людьми (детьми и взрослыми).

1.5. Решение задач воспитания в рамках образовательной области «Физическое развитие» направлено на приобщение детей к ценностям «Жизнь», «Здоровье».

Это предполагает:

- формирование у ребёнка возрастосообразных представлений о жизни, здоровье и физической культуре;

- становление эмоционально-ценностного отношения к здоровому образу жизни, интереса к физическим упражнениям, подвижным играм, закаливанию организма, к овладению гигиеническими нормами и правилами;

- воспитание активности, самостоятельности, уверенности, нравственных и волевых качеств.

2. Содержание воспитательной работы по направлениям воспитания.

Содержание Программы воспитания реализуется в ходе освоения детьми с ОВЗ дошкольного возраста всех образовательных областей, обозначенных в Стандарте, одной из задач которого является объединение воспитания и обучения в целостный образовательный процесс на основе духовно-нравственных и социокультурных ценностей, принятых в обществе правил и норм поведения в интересах человека, семьи, общества:

социально-коммуникативное развитие;

познавательное развитие;

речевое развитие;
художественно-эстетическое развитие;
физическое развитие.

В пояснительной записке ценности воспитания соотнесены с направлениями воспитательной работы. Предложенные направления не заменяют и не дополняют собой деятельность по пяти образовательным областям, а фокусируют процесс усвоения ребенком базовых ценностей в целостном образовательном процессе. На их основе определяются региональный и муниципальный компоненты.

2.1. Патриотическое направление воспитания.

Родина и природа лежат в основе патриотического направления воспитания.

Патриотическое направление воспитания строится на идее патриотизма как нравственного чувства, которое вырастает из культуры человеческого бытия, особенностей образа жизни и ее уклада, народных и семейных традиций.

Воспитательная работа в данном направлении связана со структурой самого понятия "патриотизм" и определяется через следующие взаимосвязанные компоненты:

- когнитивно-смысловой, связанный со знаниями об истории России, своего края, духовных и культурных традиций и достижений многонационального народа России;
- эмоционально-ценностный, характеризующийся любовью к Родине - России, уважением к своему народу, народу России в целом;
- регуляторно-волевой, обеспечивающий укоренение знаний в духовных и культурных традициях своего народа, деятельность на основе понимания ответственности за настоящее и будущее своего народа, России.

Задачи патриотического воспитания:

1) формирование любви к родному краю, родной природе, родному языку, культурному наследию своего народа;

2) воспитание любви, уважения к своим национальным особенностям и чувства собственного достоинства как представителя своего народа;

3) воспитание уважительного отношения к гражданам России в целом, своим соотечественникам и согражданам, представителям всех народов России, к ровесникам, родителям (законным представителям), соседям, старшим, другим людям вне зависимости от их этнической принадлежности;

4) воспитание любви к родной природе, природе своего края, России, понимания единства природы и людей и бережного ответственного отношения к природе.

При реализации указанных задач воспитатель Организации должен сосредоточить свое внимание на нескольких основных направлениях воспитательной работы:

- ознакомлении обучающихся с ОВЗ с историей, героями, культурой, традициями России и своего народа;
- организации коллективных творческих проектов, направленных на приобщение обучающихся с ОВЗ к российским общенациональным традициям;
- формировании правильного и безопасного поведения в природе, осознанного отношения к растениям, животным, к последствиям хозяйственной деятельности

человека.

Б) Часть, формируемая участниками образовательных отношений.

Содержание образовательной деятельности

Цель: Формирование у воспитанников ДОУ целостных представлений об окружающей природе, социальной среде родного края и месте человека в ней, чувства собственного достоинства, гармоническое проявление патриотических чувств и культуры общения. Создание в дошкольном учреждении среды, способствующей патриотическому и нравственному воспитанию. Формирование у детей дошкольного возраста чувства патриотизма и чувства любви к своей семье, родному городу, природе, культуре на основе изучения исторических и природных особенностей родного края. Воспитание чувства гордости за наших земляков - людей труда, культуры и искусства.

Основные задачи:

- формирование у детей системы знаний в области краеведения, устойчивой потребности в познании родного края;
- развитие познавательного интереса к изучению родной семьи, города, области;
- развитие творческого потенциала детей;
- формирование бережного отношения к природе, к истории и культуре родного края;
- воспитание чувства принадлежности к своей малой Родине.

Работа осуществляется по следующим направлениям:

I. Родная старина.

II. Природа родного края.

III. Детям о Липецке.

Блок I. Родная старина

Задачи:

- воспитание уважительного отношения к историческому прошлому народу, к его традициям, обычаям;
- формирование представлений детей о семье, семейных и родственных отношениях, о том, что человек
- член большой семьи и должен бережно относиться к окружающему его миру, так именно в семье строится «большой мир», в котором ребенку предстоит жить, когда он станет взрослым.

Содержание:

Знакомство с экспозицией мини-музея «Русская изба». Рассмотрение предметов старинного русского быта, кухонной утвари, народной игрушки, народного костюма.

Знакомство с традициями русского народа, с традиционным семейным укладом, с историей и культурой предков.

Знакомство с малыми жанрами русского фольклора. Заучивание пословиц, поговорок, отгадывание загадок. Знакомство с профессиями предков.

Рассмотрение старинных орудий труда, изделий мастеров.

Участие в фольклорных праздниках и развлечениях.

Блок II. «Природа родного края».

Задачи: воспитание у детей старшего дошкольного возраста интереса, бережного и созидательного отношения к природе родного края.

Содержание:

Знакомство детей с животным и растительным миром родного края, с заповедными местами Ярославской области, их особенностями, с Красной книгой Ярославской области и основными правилами поведения в природе.

Расширение представлений детей о жизни редких птиц, животных и растений Ярославской области.

Знакомство детей с разнообразием водоёмов Ярославской области: реками, озерами, прудами, болотами, родниками и Рыбинским водохранилищем.

Формирование у детей навыков слушателя, развитие умения строить развернутое суждение, делать умозаключение, использовать разнообразные прилагательные, глаголы, характеризующие внешние признаки и образ жизни животных, птиц, растений. Воспитание у детей ответственного и доброго отношения к родной природе, любви к родному краю, чувства бережного отношения к его природным богатствам.

Блок III. Детям о Ярославле.

Задачи:

- развитие у старших дошкольников интереса к событиям прошлого и настоящего, культуре и традициям Ярославской области, и его достопримечательностям;
- формирование у детей целостного представления о том, что только благодаря труду ярославцев и жителей области наша область является важной частью большой России;
- обогащение знаний старших дошкольников о культуре, традициях, обычаях народа и народном творчестве Ярославской области;
- формирование патриотических чувств и развития духовности дошкольников.

Содержание:

Знакомство детей с городом Ярославль и местами отдыха ярославцев и гостей города.

Знакомство детей с городами Золотого кольца.

Формирование элементарных представлений об истории города Ярославля.

Обогащение представлений детей о родном городе, о его достопримечательностях.

Формирование умения находить расположение города Ярославля на карте страны, ориентироваться на карте города.

Знакомство с изображением герба города Ярославля. Формирование представлений о героях - ярославцах, защитниках Отечества в годы Великой Отечественной войны.

Расширение представлений о профессиях Ярославля. Воспитание уважения к труду.

Уточнение представлений детей о зоопарке. Воспитание гуманного отношения к животным.

Воспитание патриотических чувств, любви к родному краю, бережного отношения к памятникам истории.

Содержание может успешно интегрироваться со всеми образовательными областями:

- участие детей в целевых прогулках, экскурсиях по городу обеспечивает необходимую двигательную активность и способствует сохранению и укреплению здоровья дошкольников;
- обсуждение с детьми правил безопасного поведения в городе («Как правильно переходить дорогу», «Что можно, чего нельзя делать на улице города» и др.);
- участие в совместном с воспитателем труде на участке детского сада (посильная уборка участка после листопада, подкормка птиц, живущих в городе);
- развитие эстетического восприятия и суждений в процессе чтения произведений художественной литературы о малой родине, накопление опыта участия в разговорах, беседах о событиях, происходящих в родном городе, о достопримечательностях родного города, участие в придумывании сказок и историй о достопримечательностях малой родины; рассматривание дидактических картинок, иллюстраций, отражающих отношение людей к малой родине (высаживание деревьев и цветов в городе, возложение цветов к мемориалам воинов, украшение города к праздникам и пр.);
- участие в проектной деятельности, продуктом которой являются журналы или газеты о малой родине, создание карт города, составление маршрутов экскурсий и прогулок по городу; коллекционирование картинок, открыток, символов, значков;
- обсуждение и составление рассказов о профессиях родителей-горожан;

- участие с родителями и воспитателями в социально-значимых событиях, происходящих в городе (чествование ветеранов, социальные акции и пр.).

Целенаправленная работа с детьми по приобщению их к основам краеведения, традициям и культуре, окружающей природе является одним из важнейших факторов в нравственно-патриотическом воспитании. Только познакомя дошкольников с особенностями родного края, пробудив в сердце ребенка интерес к нему, можно показать ему жизнь всей страны и воспитать любовь к своей Родине.

2.2. Социальное направление воспитания.

Семья, дружба, человек и сотрудничество лежат в основе социального направления воспитания.

В дошкольном детстве ребенок с ОВЗ открывает личность другого человека и его значение в собственной жизни и жизни людей. Он начинает осваивать все многообразие социальных отношений и социальных ролей.

Основная цель социального направления воспитания дошкольника с ОВЗ заключается в формировании ценностного отношения обучающихся к семье, другому человеку, развитии дружелюбия, создания условий для реализации в обществе.

Выделяются основные задачи социального направления воспитания:

1. Формирование у ребенка с ОВЗ представлений о добре и зле, позитивного образа семьи с детьми, ознакомление с распределением ролей в семье, образами дружбы в фольклоре и детской литературе, примерами сотрудничества и взаимопомощи людей в различных видах деятельности (на материале истории России, ее героев), милосердия и заботы. Анализ поступков самих обучающихся с ОВЗ в группе в различных ситуациях.

2. Формирование навыков, необходимых для полноценного существования в обществе: эмпатии (сопереживания), коммуникабельности, заботы, ответственности, сотрудничества, умения договариваться, умения соблюдать правила.

При реализации данных задач воспитатель должен сосредоточить свое внимание на нескольких основных направлениях воспитательной работы:

- организовывать сюжетно-ролевые игры (в семью, в команду), игры с правилами, традиционные народные игры;
- воспитывать у обучающихся с ОВЗ навыки поведения в обществе;
- учить обучающихся с ОВЗ сотрудничать, организуя групповые формы в продуктивных видах деятельности;
- учить обучающихся с ОВЗ анализировать поступки и чувства - свои и других людей;
- организовывать коллективные проекты заботы и помощи;
- создавать доброжелательный психологический климат в группе.

2.3. Познавательное направление воспитания.

Цель: формирование ценности познания (ценность - "знания").

Значимым для воспитания ребенка с ОВЗ является формирование целостной картины мира, в которой интегрировано ценностное, эмоционально окрашенное отношение к миру, людям, природе, деятельности человека.

Задачи познавательного направления воспитания:

- 1) развитие любознательности, формирование опыта познавательной инициативы;
- 2) формирование ценностного отношения к педагогическому работнику как источнику знаний;
- 3) приобщение ребенка к культурным способам познания (книги, интернет-источники, дискуссии).

Направления деятельности воспитателя:

- совместная деятельность воспитателя с детьми с ОВЗ на основе наблюдения, сравнения, проведения опытов (экспериментирования), организации походов и экскурсий, просмотра доступных для восприятия ребенка познавательных фильмов, чтения и просмотра книг;
- организация конструкторской и продуктивной творческой деятельности, проектной и исследовательской деятельности обучающихся с ОВЗ совместно с педагогическим работником;
- организация насыщенной и структурированной образовательной среды, включающей иллюстрации, видеоматериалы, ориентированные на детскую аудиторию; различного типа конструкторы и наборы для экспериментирования.

2.4. Физическое и оздоровительное направление воспитания.

Цель: сформировать навыки здорового образа жизни, где безопасность жизнедеятельности лежит в основе всего. Физическое развитие и освоение ребенком с ОВЗ своего тела, происходит в виде любой двигательной активности: выполнение бытовых обязанностей, игр, ритмики и танцев, творческой деятельности, спорта, прогулок (ценность - "здоровье").

Задачи по формированию здорового образа жизни:

- обеспечение построения образовательного процесса физического воспитания обучающихся с ОВЗ (совместной и самостоятельной деятельности) на основе здоровьесформирующих и здоровьесберегающих технологий, и обеспечение условий для гармоничного физического и эстетического развития ребенка;
- закаливание, повышение сопротивляемости к воздействию условий внешней среды;
- укрепление опорно-двигательного аппарата; развитие двигательных способностей, обучение двигательным навыкам и умениям;
- формирование элементарных представлений в области физической культуры, здоровья и безопасного образа жизни;
- организация сна, здорового питания, выстраивание правильного режима дня;
- воспитание экологической культуры, обучение безопасности жизнедеятельности.

Направления деятельности воспитателя:

- организация подвижных, спортивных игр, в том числе традиционных народных игр, дворовых игр на территории детского сада;
- создание детско-педагогических работников проектов по здоровому образу жизни;

- введение оздоровительных традиций в Организации.

Формирование у дошкольников культурно-гигиенических навыков является важной частью воспитания культуры здоровья. Воспитатель должен формировать у дошкольников с ОВЗ понимание того, что чистота лица и тела, опрятность одежды отвечают не только гигиене и здоровью человека, но и социальным ожиданиям окружающих людей. Особенность культурно-гигиенических навыков заключается в том, что они должны формироваться на протяжении всего пребывания ребенка с ОВЗ в Организации.

В формировании культурно-гигиенических навыков режим дня играет одну из ключевых ролей. Привыкая выполнять серию гигиенических процедур с определенной периодичностью, ребенок с ОВЗ вводит их в свое бытовое пространство, и постепенно они становятся для него привычкой.

Формируя у обучающихся с ОВЗ культурно-гигиенические навыки, воспитатель должен сосредоточить свое внимание на нескольких основных направлениях воспитательной работы:

формировать у ребенка с ОВЗ навыки поведения во время приема пищи;

формировать у ребенка с ОВЗ представления о ценности здоровья, красоте и чистоте тела;

формировать у ребенка с ОВЗ привычку следить за своим внешним видом;

включать информацию о гигиене в повседневную жизнь ребенка с ОВЗ, в игру.

Работа по формированию у ребенка с ОВЗ культурно-гигиенических навыков должна вестись в тесном контакте с семьей.

2.5. Трудовое направление воспитания.

Цель: формирование ценностного отношения обучающихся к труду, трудолюбия, а также в приобщении ребенка к труду (ценность - "труд").

Основная Основные задачи трудового воспитания:

1) Ознакомление обучающихся с ОВЗ видами труда педагогических работников и воспитание положительного отношения к их труду, познание явлений и свойств, связанных с преобразованием материалов и природной среды, которое является следствием трудовой деятельности педагогических работников и труда самих обучающихся с ОВЗ.

2) Формирование навыков, необходимых для трудовой деятельности обучающихся с ОВЗ, воспитание навыков организации своей работы, формирование элементарных навыков планирования.

3) Формирование трудового усилия (привычки к доступному дошкольнику напряжению физических, умственных и нравственных сил для решения трудовой задачи).

При реализации данных задач воспитатель должен сосредоточить свое внимание на нескольких направлениях воспитательной работы:

- показать детям с ОВЗ необходимость постоянного труда в повседневной жизни, использовать его возможности для нравственного воспитания дошкольников;
- воспитывать у ребенка с ОВЗ бережливость (беречь игрушки, одежду, труд и старания родителей (законных представителей), других людей), так как данная черта непременно сопряжена с трудолюбием;
- предоставлять детям с ОВЗ самостоятельность в выполнении работы, чтобы они почувствовали ответственность за свои действия;
- собственным примером трудолюбия и занятости создавать у обучающихся с ОВЗ соответствующее настроение, формировать стремление к полезной деятельности;
- связывать развитие трудолюбия с формированием общественных мотивов труда, желанием приносить пользу людям.

2.6. Этико-эстетическое направление воспитания.

Цель: формирование конкретных представлений о культуре поведения, (ценности - "культура и красота").

Основные задачи этико-эстетического воспитания:

- 1) формирование культуры общения, поведения, этических представлений;
- 2) воспитание представлений о значении опрятности и красоты внешней, ее влиянии на внутренний мир человека;
- 3) развитие предпосылок ценностно-смыслового восприятия и понимания произведений искусства, явлений жизни, отношений между людьми;
- 4) воспитание любви к прекрасному, уважения к традициям и культуре родной страны и других народов;
- 5) развитие творческого отношения к миру, природе, быту и к окружающей ребенка с ОВЗ действительности;
- 6) формирование у обучающихся с ОВЗ эстетического вкуса, стремления окружать себя прекрасным, создавать его.

Для того чтобы формировать у обучающихся с ОВЗ культуру поведения, воспитатель должен сосредоточить свое внимание на нескольких основных направлениях воспитательной работы:

- учить обучающихся с ОВЗ уважительно относиться к окружающим людям, считаться с их делами, интересами, удобствами;
- воспитывать культуру общения ребенка с ОВЗ, выражающуюся в общительности, этикет вежливости, предупредительности, сдержанности, умении вести себя в общественных местах;
- воспитывать культуру речи: называть педагогических работников на "вы" и по имени и отчеству, не перебивать говорящих и выслушивать других; говорить четко, разборчиво, владеть голосом;
- воспитывать культуру деятельности, что подразумевает умение обращаться с игрушками, книгами, личными вещами, имуществом Организации; умение подготовиться к предстоящей деятельности, четко и последовательно выполнять и заканчивать ее, после завершения привести в порядок рабочее место, аккуратно убрать все за собой; привести в порядок свою одежду.

Муниципальное дошкольное образовательное учреждение
«Детский сад №97»

Цель эстетического воспитания - становление у ребенка с ОВЗ ценностного отношения к красоте. Эстетическое воспитание через обогащение чувственного опыта и развитие эмоциональной сферы личности влияет на становление нравственной и духовной составляющей внутреннего мира ребенка с ОВЗ.

Направления деятельности воспитателя по эстетическому воспитанию предполагают следующее:

- выстраивание взаимосвязи художественно-творческой деятельности самих обучающихся с ОВЗ с воспитательной работой через развитие восприятия, образных представлений, воображения и творчества;
- уважительное отношение к результатам творчества обучающихся с ОВЗ, широкое включение их произведений в жизнь ДОУ;
- организацию выставок, концертов, создание эстетической развивающей среды;
- формирование чувства прекрасного на основе восприятия художественного слова на русском и родном языке;
- реализация вариативности содержания, форм и методов работы с детьми с ОВЗ по разным направлениям эстетического воспитания.

2.7. Вариативная часть, формируемая участниками образовательных отношений
В МДОУ реализуется дополнительное образование детей с 3 до 7 лет.

№	Наименование дополнительной образовательной услуги	Возраст детей
1.	«Ментальная арифметика» 1 год	5-6
2.	«Ментальная арифметика» 2 год	6-7
3.	«Рисуй-ка» - творческая мастерская	5-6
4.	«Читай-ка»	5-6
5.	«Картинки без запинки»	6-7
6.	Кинезиология и занимательная логика	4-5
7.	Робототехника	6-7
8.	Робототехника	5-6
9.	Азбука общения для малышей «Здравствуй, это Я»	2-4
10.	«Страна Леголандия»	3-4
11.	Конструирование «Фанкластик»	4-5
12.	Конструирование «Фанкластик»	3-4
13.	Обучение плаванию «Осьминожки»	5-6
14.	Обучение плаванию «Осьминожки»	4-5
15.	«Умка»	4-5
16.	Нейроник	5-6
17.	Нейроник	6-7

Все программы дополнительного образования детей представлены на сайте детского сада.

3. Особенности реализации воспитательного процесса.

3.1 Формы совместной деятельности в ДОО

Деятельности и культурные практики в ДОО

Цели и задачи воспитания реализуются во всех видах деятельности дошкольника с

НОДА, обозначенных во ФГОС ДО.

В качестве средств реализации цели воспитания выступают следующие основные виды деятельности и культурные практики:

- предметно-целевая (виды деятельности, организуемые педагогическим работником, в которых он открывает ребенку смысл и ценность человеческой деятельности, способы ее реализации совместно с родителями (законным представителем));

- культурные практики (активная, самостоятельная апробация каждым ребенком инструментального и ценностного содержания, полученных от педагогического работника, и способов их реализации в различных видах деятельности через личный опыт);

- свободная инициативная деятельность ребенка (его спонтанная самостоятельная активность, в рамках которой он реализует свои базовые устремления: любознательность, общительность, опыт деятельности на основе усвоенных ценностей).

Особенности взаимодействия педагогического коллектива с семьями обучающихся с НОДА в процессе реализации Программы воспитания.

В целях реализации социокультурного потенциала региона для построения социальной ситуации развития ребенка работа с родителями (законным представителем) обучающихся с НОДА дошкольного возраста должна строиться на принципах ценностного единства и сотрудничества всех субъектов социокультурного окружения Организации.

Единство ценностей и готовность к сотрудничеству всех участников образовательных отношений составляет основу уклада Организации, в котором строится воспитательная работа.

3.2. Работа с родителями (законными представителями)

Работа с родителями (законными представителями) детей дошкольного возраста строится *на принципах ценностного единства и сотрудничества всех субъектов социокультурного окружения ДОО.*

Виды и формы деятельности по организации сотрудничества педагогов и родителей (законных представителей):

Виды и формы деятельности:

- деятельность Родительского комитета, участвующих в управлении образовательной организацией и в решении вопросов воспитания и социализации их детей;

- проведение родительских конференций, собраний, круглых столов для родителей по вопросам воспитания;

- семейные клубы, предоставляющие родителям, педагогам и детям площадку для совместного проведения досуга и общения;

- родительские гостиные, на которых обсуждаются вопросы возрастных особенностей детей, формы и способы доверительного взаимодействия родителей с детьми, проводятся мастер-классы, семинары, круглые столы с приглашением специалистов;

- родительские дни, во время которых родители могут посещать занятия для получения представления об образовательном процессе в ДОО;

- размещение на официальном сайте ДОО информации для родителей по вопросам воспитания;

- проведение консультаций специалистов для родителей по вопросам воспитания;

- привлечение родителей к участию в проектах (вместе с детьми), конкурсах, соревнованиях, спектаклях, праздниках и др.;

- семейный всеобуч, на котором родители могли бы получать ценные рекомендации и

Муниципальное дошкольное образовательное учреждение
«Детский сад №97»

советы от профессиональных психологов, врачей, социальных работников и обмениваться собственным творческим опытом и находками в деле воспитания детей;

- родительские форумы при интернет-сайте ДОО, на которых обсуждаются интересующие родителей вопросы, а также осуществляются виртуальные консультации психологов и педагогов;

- привлечение родителей к оценочным процедурам по вопросам воспитания;

- другое.

В целях реализации социокультурного потенциала региона для построения социальной ситуации развития ребенка работа с родителями (законными представителями) обучающихся с НОДА дошкольного возраста должна строиться на принципах ценностного единства и сотрудничества всех субъектов социокультурного окружения ДОО.

Единство ценностей и готовность к сотрудничеству всех участников образовательных отношений составляет основу уклада ДОО в котором строится воспитательная работа.

Для ДОУ важно интегрировать семейное и общественное дошкольное воспитание, сохранить приоритет семейного воспитания, активнее привлекать семьи к участию в учебно-воспитательном процессе. С этой целью проводятся родительские собрания, консультации, беседы и дискуссии, круглые столы, тренинги, викторины, дни открытых дверей, просмотры родителями отдельных форм работы с детьми, семейные клубы, применяются средства наглядной пропаганды (информационные бюллетени, родительские уголки, тематические стенды, фотовыставки, сайт ДОУ, социальные сети и др.), привлекаются родители к проведению праздников, развлечений, экскурсий и др., в том числе и в онлайн-формате. Одним из важных условий реализации Программы является совместное с родителями воспитание и развитие дошкольников, вовлечение родителей в воспитательный и образовательный процесс дошкольного учреждения.

В основу реализации работы с семьёй заложены следующие принципы:

– партнёрство родителей и педагогов в воспитании и обучении детей;

– единое понимание педагогами и родителями целей и задач воспитания и обучения;

– помощь, уважение и доверие к ребёнку со стороны педагогов и родителей;

– постоянный анализ процесса взаимодействия семьи и ДОУ, его промежуточных и конечных результатов.

Направления работы по взаимодействию с семьями воспитанников следующие:

– защита прав ребёнка в семье и детском саду;

– воспитание, развитие и оздоровление детей;

– детско-родительские отношения;

– взаимоотношения детей со сверстниками и взрослыми;

– коррекция нарушений в развитии детей;

– подготовка детей старшего дошкольного возраста к обучению в школе.

Основными задачами, стоящими перед коллективом в работе с родителями, являются:

– изучение семьи;

– привлечение родителей к активному участию в деятельности ДОУ;

– изучение семейного опыта воспитания и обучения детей;

– просвещение родителей в области педагогики и детской психологии;

– работа по повышению правовой и педагогической культуры родителей (консультации по вопросам воспитания, обучения и оздоровления дошкольников проводят квалифицированные специалисты: педагог-психолог, заместитель заведующей, учитель-логопед, воспитатели, медицинские работники).

Модель взаимодействия педагогов с родителями:

Направления	Содержание	Формы работы
Педагогический	• Изучение своеобразия семей, особенностей	• Анкетирование родителей

Муниципальное дошкольное образовательное учреждение
«Детский сад №97»

мониторинг	<p>семейного воспитания, педагогических проблем, которые возникают в разных семьях, степени удовлетворённости родителей деятельностью ДОУ.</p> <ul style="list-style-type: none"> • Выявление интересов и потребностей родителей, возможностей конкретного участия каждого родителя в педагогическом процессе детского сада. • Знакомство с семейными традициями. 	<ul style="list-style-type: none"> • Беседы с родителями • Беседы с детьми о семье • Наблюдение за общением родителей и детей
Педагогическая поддержка	<ul style="list-style-type: none"> • Оказание помощи родителям в понимании своих возможностей как родителя и особенностей своего ребёнка. • Популяризация лучшего семейного опыта воспитания и семейных традиций. • Сплочение родительского коллектива. 	<ul style="list-style-type: none"> • Беседы с родителями • Психолого-педагогические тренинги • Экскурсии по детскому саду (для вновь поступивших) • Дни открытых дверей • Показ открытых занятий • Родительские мастерклассы • Проведение совместных детско-родительских мероприятий конкурсов
Педагогическое образование родителей	<ul style="list-style-type: none"> • Развитие компетентности родителей в области педагогики и детской психологии. • Удовлетворение образовательных запросов родителей. • Темы для педагогического образования родителей определяются с учётом их потребностей (по результатам педагогического мониторинга). 	<ul style="list-style-type: none"> • Консультации • Дискуссии • Информация на сайте ДОУ • Круглые столы • Родительские собрания • Вечера вопросов и ответов • Семинары • Показ и обсуждение видеоматериалов • Решение проблемных педагогических ситуаций • Выпуск газет, информационных листов плакатов для родителей
Совместная деятельность педагогов и родителей	<ul style="list-style-type: none"> • Развитие совместного общения взрослых и детей. • Сплочение родителей и педагогов. • Формирование позиции родителя как непосредственного участника образовательного процесса. 	<ul style="list-style-type: none"> • Проведение совместных праздников и посиделок • Заседания семейного клуба • Оформление совместных с детьми выставок • Совместные проекты • Семейные конкурсы • Совместные социально значимые акции • Совместная трудовая деятельность

С целью оказания помощи родителям детей, не посещающих детский сад, в ДОУ организована работа консультативного пункта, служба ранней помощи.

Задачи консультативного пункта:

- оказание всесторонней помощи родителям по различным вопросам воспитания, обучения и развития ребенка;
- содействие в социализации детей дошкольного возраста, не посещающих дошкольные образовательные учреждения;
- проведение комплексной профилактики различных отклонений в физическом, психическом и социальном развитии детей;

- обеспечение взаимодействия между государственным дошкольным образовательным учреждением и другими организациями социальной и медицинской поддержки детей и родителей.

Направления деятельности специалистов консультативного пункта и службы ранней помощи:

Заведующий, старший воспитатель:

- знакомит родителей (законных представителей) с различными программами воспитания и обучения детей дошкольного возраста;
- оказывает консультативную помощь по вопросам физического, психического, нравственного, эстетического, патриотического воспитания детей дошкольного возраста, по подбору развивающих игр и игрушек для детей, по созданию игровой среды для ребёнка в домашних условиях; по подготовке старших дошкольников к школе.

Старшая медицинская сестра:

- консультирует родителей (законных представителей) по вопросам оздоровления, физического развития и профилактики заболеваний у детей дошкольного возраста;
- даёт рекомендации по воспитанию культурно-гигиенических навыков у детей и навыков самообслуживания.

Педагог-психолог:

- проводит диагностику детей по запросам родителей,
- осуществляет консультативную работу с родителями (законными представителями) по вопросам психического развития, подготовки детей к обучению в школе;
- оказывает помощь в разрешении проблемных ситуаций, возникающих в семье;
- консультирует опекунов (попечителей), приёмных родителей по вопросам содержания, образования, состояния здоровья подопечных, сохранения, принадлежащего им имущества.

Учитель-логопед:

- проводит диагностику речевого развития детей;
- консультирует родителей (законных представителей) по вопросам коррекции речевых нарушений у детей.

Учитель-дефектолог:

- проводит обследование познавательного и речевого развития детей;
- проведение индивидуальных занятий;
- консультирует родителей с целями: информировать о динамике, трудностях и проблемах в развитии их ребенка, о необходимости совместной деятельности родителей с ребенком в домашних условиях;

3.3. События образовательной организации

Событие предполагает взаимодействие ребёнка и взрослого, в котором активность взрослого приводит к приобретению ребёнком собственного опыта переживания той или иной ценности.

Событийным может быть не только организованное мероприятие, но и спонтанно возникшая ситуация, и любой режимный момент, традиции утренней встречи детей, индивидуальная беседа, общие дела, совместно реализуемые проекты и прочее.

Проектирование событий позволяет построить целостный годовой цикл методической работы на основе традиционных ценностей российского общества.

Это помогает каждому педагогу спроектировать работу с группой в целом, с подгруппами детей, с каждым ребёнком.

Муниципальное дошкольное образовательное учреждение
«Детский сад №97»

События ДОО включают:

- проекты воспитательной направленности;
- праздники;
- общие дела;
- ритмы жизни (утренний и вечерний круг, прогулка);
- режимные моменты (прием пищи, подготовка ко сну и прочее);
- свободную игру;
- свободную деятельность детей;
- другое.

Совместная деятельность в образовательных ситуациях

Совместная деятельность в образовательных ситуациях является ведущей формой организации совместной деятельности взрослого и ребёнка по освоению АОП ДО, в рамках которой возможно решение конкретных задач воспитания.

Воспитание в образовательной деятельности осуществляется в течение всего времени пребывания ребёнка в ДОО.

К основным видам организации совместной деятельности в образовательных ситуациях в ДОО можно отнести:

- ситуативная беседа, рассказ, советы, вопросы;
- социальное моделирование, воспитывающая (проблемная) ситуация, составление рассказов из личного опыта;
- чтение художественной литературы с последующим обсуждением и выводами, сочинение рассказов, историй, сказок, заучивание и чтение стихов наизусть;
- разучивание и исполнение песен, театрализация, драматизация, этюды-инсценировки;
- рассматривание и обсуждение картин и книжных иллюстраций, просмотр видеороликов, презентаций, мультфильмов;
- организация выставок (книг, репродукций картин, тематических или авторских, детских поделок и тому подобное),
- экскурсии (в музей, в общеобразовательную организацию и тому подобное), посещение спектаклей, выставок;
- игровые методы (игровая роль, игровая ситуация, игровое действие и другие);
- демонстрация собственной нравственной позиции педагогом, личный пример педагога, приучение к вежливому общению, поощрение (одобрение, тактильный контакт, похвала, поощряющий взгляд);
- другое.

Направления воспитания	Формы организации деятельности	
	Младший дошкольный возраст	Старший дошкольный возраст
Социально - коммуникативное развитие		
Социальное Трудовое Этико-эстетическое Патриотическое	<ul style="list-style-type: none"> • Игровое упражнение • Индивидуальная игра • Совместная с воспитателем игра • Совместная со сверстниками игра (парная, в малой группе) • Игра • Чтение • Беседа • Наблюдение • Рассматривание • Чтение • Педагогическая ситуация • Праздник • Экскурсии 	<ul style="list-style-type: none"> • Индивидуальная игра. • Совместная с воспитателем игра. • Совместная со сверстниками игра • Игра • Чтение • Беседа • Наблюдение • Педагогическая ситуация. • Экскурсия • Ситуация морального выбора. • Проектная деятельность • Интегративная деятельность • Праздник • Совместные действия

Муниципальное дошкольное образовательное учреждение
«Детский сад №97»

	<ul style="list-style-type: none"> • Ситуация морального выбора • Поручение • Дежурство. 	<ul style="list-style-type: none"> • Рассматривание. • Проектная деятельность • Просмотр и анализ мультфильмов, видеофильмов, телепередач. • Экспериментирование • Поручение и задание • Дежурство. • Совместная деятельность взрослого и детей тематического характера • Проектная деятельность
Познавательное развитие		
Познавательное Патриотическое Трудовое	<ul style="list-style-type: none"> • Рассматривание • Наблюдение • Игра-экспериментирование. • Исследовательская деятельность • Конструирование. • Развивающая игра • Экскурсии • Ситуативный разговор • Рассказ • Интегративная деятельность • Беседа • Проблемная ситуация 	<ul style="list-style-type: none"> • Создание коллекций • Проектная деятельность • Исследовательская деятельность. • Конструирование • Экспериментирование • Развивающая игра • Наблюдение • Проблемная ситуация • Рассказ • Беседа • Интегративная деятельность • Экскурсии • Коллекционирование • Моделирование • Реализация проекта • Игры с правилами
Речевое развитие		
Социальное Этико-эстетическое Познавательное Патриотическое	<ul style="list-style-type: none"> • Рассматривание • Игровая ситуация • Дидактическая игра • Ситуация общения. • Беседа (в том числе в процессе наблюдения за объектами природы, трудом взрослых) • Интегративная деятельность • Хороводная игра с пением • Игра-драматизация • Чтение • Обсуждение • Рассказ • Игра 	<ul style="list-style-type: none"> • Чтение. • Беседа • Рассматривание • Решение проблемных ситуаций. • Разговор с детьми • Игра • Проектная деятельность • Создание коллекций • Интегративная деятельность • Обсуждение. • Рассказ. • Инсценирование • Ситуативный разговор с детьми • Сочинение загадок • Проблемная ситуация • Использование различных видов театра
Художественно-эстетическое развитие		
Этико-эстетическое Познавательное Трудовое Патриотическое	<ul style="list-style-type: none"> • Рассматривание эстетически привлекательных предметов • Игра • Организация выставок • Изготовление украшений • Слушание соответствующей возрасту народной, классической, детской музыки 	<ul style="list-style-type: none"> • Изготовление украшений для группового помещения к праздникам, предметов для игры, сувениров, предметов для познавательно-исследовательской деятельности. • Создание макетов, коллекций и их оформление • Рассматривание эстетически

Муниципальное дошкольное образовательное учреждение
«Детский сад №97»

	<ul style="list-style-type: none"> • Экспериментирование со звуками • Музыкально-дидактическая игра • Разучивание музыкальных игр и танцев • Совместное пение 	<ul style="list-style-type: none"> • привлекательных предметов • Игра • Организация выставок • Слушание соответствующей возрасту народной, классической, детской музыки • Музыкально-дидактическая игра • Беседа интегративного характера, элементарного музыковедческого содержания • Интегративная деятельность • Совместное и индивидуальное музыкальное исполнение • Музыкальное упражнение. • Попевка. • Распевка • Двигательный, пластический танцевальный этюд • Танец • Творческое задание • Концерт импровизация • Музыкальная сюжетная игра
Физическое развитие		
Физическое и оздоровительное	<ul style="list-style-type: none"> • Игровая беседа с элементами движений • Игра • Утренняя гимнастика • Интегративная деятельность • Упражнения • Экспериментирование • Ситуативный разговор • Беседа • Рассказ • Чтение • Проблемная ситуация 	<ul style="list-style-type: none"> • Физкультурное занятие • Утренняя гимнастика • Игра • Беседа • Рассказ • Чтение • Рассматривание. • Комплексная деятельность • Спортивные и физкультурные досуги • Спортивные состязания • Совместная деятельность взрослого и детей тематического характера • Проектная деятельность • Проблемная ситуация

Особенности воспитательной работы, связанные с работой с детьми с ограниченными возможностями здоровья с детьми с НОДА, в том числе с инвалидностью и с сочетанными нарушениями.

Учитывая индивидуальные особенности и потребности каждого ребенка с НОДА, с нарушениями речи, задержкой психического развития, с РАС, умственной отсталостью специалисты ДОУ намечают и реализуют единый комплекс совместной коррекционно-педагогической работы. Совместная работа логопеда, учителя-дефектолога с другими специалистами (психологом, музыкальным руководителем, инструктором по физической культуре, воспитателем, врачом) предполагает сочетание коррекционно-развивающей и оздоровительной работы, что позволяет активно воздействовать на ребенка специфическими профессиональными средствами.

Комплексность педагогического воздействия направлена на выравнивание речевого и психофизического развития детей и обеспечивает их всестороннее гармоничное развитие. Координирующая роль в реализации программы принадлежит учителю-логопеду и учителю-

дефектологу. Система коррекционно-развивающей работы в группах для детей с НОДА предусматривает взаимодействие и преемственность действий не только всех специалистов ДОУ, но и родителей дошкольников. Коррекционно-развивающая работа осуществляется систематически и регулярно. Знания, умения и навыки, полученные ребёнком на индивидуальных занятиях, закрепляются воспитателями, специалистами и родителями.

4. Организация предметно-пространственной среды

Реализация воспитательного потенциала предметно-пространственной среды предусматривает совместную деятельность педагогов, обучающихся, других участников образовательных отношений по её созданию, поддержанию, использованию в воспитательном процессе.

Предметно-пространственная среда содержит следующие компоненты, способствующие повышению ее воспитательного потенциала:

- знаки и символы государства, региона, населенного пункта и ДОО;
- компоненты среды, отражающие региональные, этнографические и другие особенности социокультурных условий, в которых находится ДОО;
- компоненты среды, отражающие экологичность, природосообразность и безопасность;
- компоненты среды, обеспечивающие детям возможность общения, игры и совместной деятельности;
- компоненты среды, отражающие ценность семьи, людей разных поколений, радость общения с семьей;
- компоненты среды, обеспечивающие ребёнку возможность познавательного развития, экспериментирования, освоения новых технологий, раскрывающие красоту знаний, необходимость научного познания, формирующие научную картину мира;
- компоненты среды, обеспечивающие ребёнку возможность посильного труда, а также отражающие ценности труда в жизни человека и государства;
- компоненты среды, обеспечивающие ребёнку возможности для укрепления здоровья, раскрывающие смысл здорового образа жизни, физической культуры и спорта;
- компоненты среды, предоставляющие ребёнку возможность погружения в культуру России, знакомства с особенностями традиций многонационального русского народа;
- другое.

Развитие ППС ДОО - управляемый процесс, направленный на то, чтобы среда была гармоничной и эстетически привлекательной.

При выборе материалов и игрушек для ППС приоритет отводится продукции отечественных и территориальных производителей. Игрушки, материалы и оборудование соответствуют возрастным задачам воспитания детей дошкольного возраста и имеют документы, подтверждающие соответствие требованиям безопасности.

В группах создаются условия, позволяющие каждому ребёнку самостоятельно изменять в соответствии собственными потребностями окружающее пространство), учитываются особенности детей, посещающих группу: возраст, уровень развития, интересы, способности, личностные особенности. Одной из современных форм организации пространства в группе является зонирование, т.е. создание микромира в общем групповом пространстве. Зонирование позволяет выделить различные информационные площади и тем самым даёт возможность каждому ребёнку «уединиться» в свободной деятельности по интересам, таким образом, объединяя в одном пространстве все приоритеты. Коллективом группы создается проект по созданию развивающей предметно-пространственной среды (далее РППС), при этом учитываются принципы ФГОС ДО, особенности детей с НОДА (с ЗПР, ТНР, РАС, с УО), задач, стоящих перед педагогами для организации коррекционно-развивающей работы с этими детьми.

Муниципальное дошкольное образовательное учреждение
«Детский сад №97»

Цель создания развивающей предметно-пространственной среды в МДОУ «Детский сад № 97» - обеспечить всестороннее развитие детей дошкольного возраста, в том числе и их нравственное развитие личности в социально- духовном плане, развития самостоятельности. Среда обеспечивает:

- наличие материалов, оборудования и инвентаря для воспитания детей в сфере личностного развития, совершенствование их игровых и трудовых навыков;
- учёт возрастных особенностей детей дошкольного возраста.

Наполняемость развивающей предметно-пространственной среды МДОУ «Детский сад № 97» обеспечивает целостность воспитательного процесса в рамках реализации рабочей программы воспитания:

- подбор художественной литературы;
- подбор видео и аудиоматериалов;
- подбор наглядно-демонстрационного материала (картины, плакаты, тематические иллюстрации и т.п.);
- наличие демонстрационных технических средств (интерактивное оборудование (интерактивная доска, Так-панель, экран, проекторы, ноутбуки в каждой группе, колонки и т.п.);
- подбор оборудования для организации игровой деятельности (атрибуты для сюжетно-ролевых, театральных, дидактических игр);
- подбор оборудования для организации детской трудовой деятельности (самообслуживание, бытовой труд, ручной труд).

Материально-техническое оснащение развивающей предметно-пространственной среды изменяется и дополняется в соответствии с возрастом воспитанников и календарным планом воспитательной работы МДОУ «Детский сад № 97» на текущий учебный год.

5. Социальное партнерство

Реализация воспитательного потенциала социального партнерства предусматривает: - участие представителей организаций-партнеров в проведении отдельных мероприятий (дни открытых дверей, государственные и региональные, праздники, торжественные мероприятия и тому подобное);

- участие представителей организаций-партнеров в проведении занятий в рамках дополнительного образования;
- проведение на базе организаций-партнеров различных мероприятий, событий и акций воспитательной направленности;
- реализация различных проектов воспитательной направленности, совместно разрабатываемых детьми, родителями (законными представителями) и педагогами с организациями-партнерами.

Социальные партнёры ДОУ

Социальный партнер	Результаты сотрудничества
Департамент образования мэрии города Ярославля	Нормативно-правовое обеспечение, финансирование, комплектование групп и содействие в развитии ДОУ, профессиональные конкурсы, консультирование, управленческий аудит, контрольно – инспекционная деятельность
Средняя общеобразовательная школа № 52	В течение учебного года дети имеют возможность познакомиться со школой и будущим учителем, что способствует снижению уровня дезадаптации. Взаимосвязь психологической службы школы с детским садом позволяет вносить своевременные коррективы в программу подготовки детей к школьному обучению. Совместные родительские собрания детского сада и школы. Дважды в год доводятся до родителей

Муниципальное дошкольное образовательное учреждение
«Детский сад №97»

	результаты диагностики детей подготовительной к школе группы с рекомендациями. Благодаря этому родители имеют возможность выбрать соответствующую индивидуальным особенностям своего ребенка программу обучения. Наиболее интересные формы работы: взаимопосещения уроков и занятий, экскурсии, совместные праздники и развлечения
Детская библиотека №1 им. И.П. Гайдара	С целью формирования у детей нравственно-этических норм, развития познавательных процессов, творческого мышления, фантазии и воображения старших дошкольников, согласно плану совместных мероприятий работниками библиотеки был проведен с детьми старших и подготовительных групп цикл тематических занятий. Сотрудники библиотеки организовывали совместные мероприятия с детьми в форме интерактивных занятий с просмотром театральных постановок, сказок, мультфильмов. В ДОУ ежемесячно работает библиотека-передвижка. Дети и сотрудники имеют возможность познакомиться с книжными новинками, взять напрокат понравившуюся литературу, компакт-диски с любимыми сказками и музыкальными произведениями.
Пожарная часть	Проведение сотрудниками ОГПН занятий с детьми в пожарной части № 103 и в детском саду по противопожарной безопасности.
Детская поликлиника №5	Диспансеризация детей специалистами поликлиники. Консультации со специалистами. Осмотр детей врачом-ортопедом. Своевременное выявление отклонений в состоянии здоровья ребенка, ведущих к появлению проблем в его обучении и воспитании.
ПМПК	Интеграция деятельности всех участников образовательных отношений. Разработка индивидуальных образовательных маршрутов. Совместная работа позволяет определить посильную для ребенка нагрузку (двигательную, эмоциональную, интеллектуальную), своевременно направить ребенка в специализированное образовательное учреждение. Выбор образовательной программы.
ГАУ ДПО ЯО ИРО	Курсовая подготовка педагогов, участие в конкурсах регионального уровня
МОУ ГЦРО	Участие в инновационной деятельности, курсовая подготовка, участие в конкурсах педагогического мастерства

8.3. ОРГАНИЗАЦИОННЫЙ РАЗДЕЛ

1. Кадровое обеспечение рабочей программы воспитания

В данном разделе представлены решения на уровне ДОО по разделению функционала, связанного с организацией и реализацией воспитательного процесса; по обеспечению повышения квалификации педагогических работников ДООУ по вопросам воспитания, психолого-педагогического сопровождения обучающихся с НОДА.

Также здесь представлена информация о возможностях привлечения специалистов других организаций (образовательных, социальных).

Б) Часть, формируемая участниками образовательных отношений

Разделение функционала, связанного с организацией и реализацией воспитательного процесса:

<i>Наименование должности (в соответствии со штатным расписанием)</i>	<i>Функционал, связанный с организацией и реализацией воспитательного процесса</i>
<i>Заведующий детским садом</i>	<ul style="list-style-type: none"> - управляет воспитательной деятельностью на уровне ДООУ; - создает условия, позволяющие педагогическому составу реализовать воспитательную деятельность; - формирование мотивации педагогов к участию в разработке и реализации разнообразных образовательных и социально значимых проектов; - организационно-координационная работа при проведении общесадовых воспитательных мероприятий; - регулирование воспитательной деятельности в ДООУ; - контроль за исполнением управленческих решений по воспитательной деятельности в ДООУ (в том числе осуществляется через мониторинг качества организации воспитательной деятельности в ДООУ) - стимулирование активной воспитательной деятельности педагогов
<i>Старший воспитатель</i>	<ul style="list-style-type: none"> - проводит анализ итогов воспитательной деятельности в ДООУ за учебный год; - планирует воспитательную деятельность в ДООУ на учебный год, включая календарный план воспитательной работы на уч. год; - информирование о наличии возможностей для участия педагогов воспитательной деятельности; - наполнение сайта ДООУ информацией о воспитательной деятельности; - организация повышения психолого-педагогической квалификации воспитателей; - участие обучающихся в городских, областных и всероссийских конкурсах и т.д.; - организационно-методическое сопровождение воспитательной деятельности педагогических инициатив; - создание необходимой для осуществления воспитательной деятельности инфраструктуры; - развитие сотрудничества с социальными партнерами;
<i>Воспитатель</i>	<ul style="list-style-type: none"> - создает атмосферу эмоционального комфорта, условий для самовыражения и саморазвития. - обеспечивает занятия обучающихся творчеством;

Муниципальное дошкольное образовательное учреждение
«Детский сад №97»

	<ul style="list-style-type: none"> - формирование у обучающихся активной гражданской позиции, сохранение и приумножение нравственных, культурных и научных ценностей в условиях современной жизни, сохранение традиций ДОО; - внедрение здорового образа жизни; - организация работы по формированию общей культуры будущего дошкольника; - внедрение в практику воспитательной деятельности научных достижений, новых технологий образовательного процесса; - организация участия обучающихся в мероприятиях, проводимых городскими и другими структурами в рамках воспитательной деятельности.
Музыкальный руководитель	<ul style="list-style-type: none"> - воспитание эмоциональной отзывчивости и восприимчивости, обогащение впечатлений детей, знакомство в определенно организованной системе с разнообразными средствами выразительности.
Инструктор по физкультуре, инструктор по плаванию	<ul style="list-style-type: none"> - обеспечивает занятие обучающихся физической культурой; - воспитание здорового образа жизни, интереса к занятиям физической культурой и спортом; - определение уровня физической подготовленности
Педагог-психолог	<p><i>Исследование:</i></p> <ul style="list-style-type: none"> - состояния эмоционально-волевой сферы дошкольников, - особенностей социально-личностной сферы, поведения, - интеллектуального уровня развития, - готовности к обучению в школе; - полноценная и своевременная коррекция проблем поведения детей; - воспитание любознательности и познавательной активности. - осуществление необходимой коррекции недостатков в физическом и (или) психическом развитии детей. - охрана жизни, укрепление физического и психического здоровья воспитанников, формирование основ двигательной и гигиенической культуры.
Учитель-логопед	<ul style="list-style-type: none"> - обследует речевые функции, выявляет причины и механизмы нарушения речи, особенности проявления того или иного нарушения, состояние психомоторных функций.
Учитель-дефектолог	<ul style="list-style-type: none"> - создает условия для проявления познавательной активности детей; - организует взаимодействие всех специалистов ДОО с целью повышения результативности воспитательного и коррекционного воздействия на каждого конкретного воспитанника.

2. Нормативно-методическое обеспечение рабочей программы воспитания

Нормативное обеспечение программы

1. Решения о внесении изменений в должностные инструкции педагогов по вопросам воспитательной деятельности;
2. Договорные отношения о сетевой форме организации образовательного процесса;
3. Договорные отношения о сотрудничестве с социальными партнерами;
4. Ссылки на локальные нормативные акты, в которые вносятся изменения в связи с утверждением рабочей программы воспитания;
5. Перечень локальных правовых документов, в которые вносятся изменения в соответствии с рабочей программой воспитания:
 - Программа развития ДОО;
 - Годовой план работы ДОО;

- Календарный учебный график;
- Должностные инструкции педагогов, отвечающих за организацию воспитательной деятельности в ДОУ.

Методическое обеспечение программы

1. Воспитателю о воспитании детей 5-7 лет в детском саду и семье. Практическое руководство по реализации Программы воспитания. М.: ФГБНУ «Институт изучения детства, семьи и воспитания Российской академии образования», 2022. - 16 с.

- 1.1. Моделирование воспитательной работы с детьми 5-7 лет в сентябре.
- 1.2. Организация воспитательной работы с детьми 5-7 лет (октябрь-май)

Данные материалы представлены в открытом доступе в электронной форме на платформе институтвоспитания.рф.

2. Методическое сопровождение реализации основной части Программы воспитания и части, формируемой участниками образовательных отношений, аналогично методическому сопровождению АООП ДОУ и соответствует профессиональным потребностям педагогических работников, специфике условий осуществления образовательного и воспитательного процесса.

3. Особые условия, обеспечивающие достижение планируемых личностных результатов в работе с детьми с ОВЗ

Инклюзивное образование предполагает готовность образовательной организации обеспечить оптимальную ситуацию развития любого ребенка независимо от его индивидуальных особенностей (психофизиологических, социальных, психологических, этнокультурных, национальных, религиозных и др.).

Инклюзия является ценностной основой уклада ДОО и основанием для проектирования воспитывающих сред, деятельностей и событий.

На уровне уклада: инклюзивное образование – это норма для воспитания, реализующая такие социокультурные ценности, как забота, принятие, взаимоуважение, взаимопомощь, совместность, сопричастность, социальная ответственность. Эти ценности разделяются (должны разделяться) всеми участниками образовательных отношений ДОО.

На уровне воспитывающих сред: предметно-пространственная среда ДОО строится как максимально доступная для детей с ОВЗ; событийная воспитывающая среда ДОО обеспечивает возможность включения каждого ребенка в различные формы жизни детского сообщества; рукотворная воспитывающая среда обеспечивает возможность демонстрации уникальности достижений каждого ребенка.

На уровне общности: формируются условия освоения социальных ролей, ответственности и самостоятельности, сопричастности к реализации целей и смыслов сообщества, приобретается опыт развития отношений между детьми, родителями, воспитателями. Детская и детско-взрослая общность в инклюзивном образовании развиваются на принципах заботы, взаимоуважения и сотрудничества в совместной деятельности.

На уровне деятельностей: педагогическое проектирование совместной деятельности в разновозрастных группах, в малых группах детей, в детско-родительских группах обеспечивает условия освоения доступных навыков, формирует опыт работы в команде, развивает активность и ответственность каждого ребенка в социальной ситуации его развития.

На уровне событий: проектирование педагогами ритмов жизни, праздников и общих дел с учетом специфики социальной и культурной ситуации развития каждого ребенка обеспечивает возможность участия каждого в жизни и событиях группы, формирует личностный опыт, развивает самооценку и уверенность ребенка в своих силах. Событийная

Муниципальное дошкольное образовательное учреждение
«Детский сад №97»

организация обеспечивает переживание ребенком опыта самостоятельности, счастья и свободы в коллективе детей и взрослых.

Основными условиями реализации рабочей программы воспитания при инклюзивном образовании являются:

- полноценное проживание ребенком всех этапов детства (младенческого, раннего и дошкольного возраста), обогащение (амплификация) детского развития;
- построение воспитательной деятельности с учетом индивидуальных особенностей каждого ребенка, при котором сам ребенок становится активным субъектом воспитания;
- содействие и сотрудничество детей и взрослых, признание ребенка полноценным участником (субъектом) образовательных отношений;
- формирование и поддержка инициативы детей в различных видах детской деятельности;
- активное привлечение ближайшего социального окружения к воспитанию ребенка.

III ОРГАНИЗАЦИОННЫЙ РАЗДЕЛ

1. Организационное обеспечение образования обучающихся с НОДА

Образование обучающихся с НОДА базируется на нормативно-правовой основе, которая определяет специальные условия дошкольного образования обучающихся этой категории.

Создание этих условий обеспечивает реализацию не только образовательных прав самого ребенка на получение соответствующего его возможностям образования, но и реализацию прав всех остальных обучающихся, включенных наравне с ребенком с НОДА в образовательное пространство.

Поэтому помимо нормативной базы, фиксирующей права ребенка с НОДА, необходима разработка соответствующих локальных актов, обеспечивающих эффективное образование и других обучающихся.

Необходима организация системы взаимодействия и поддержки образовательной организации со стороны ПМПК, ППМС-центра, окружного и муниципального ресурсного центра по развитию инклюзивного образования, образовательных организаций, реализующих адаптированные основные образовательные программы образования обучающихся с НОДА, органов социальной защиты, органов здравоохранения, общественных организаций при недостаточном кадровом ресурсе самой образовательной организации.

Реализация данного условия позволяет обеспечить для ребенка с НОДА максимально адекватный при его особенностях развития образовательный маршрут, а также позволяет максимально полно и ресурсоемко обеспечить обучение и воспитание.

Важным компонентом этого условия является наличие разнообразных образовательных организаций (включая организации дополнительного образования) в шаговой доступности.

2. Психолого-педагогические условия, обеспечивающие развитие ребенка с НОДА

Программа предполагает создание психолого-педагогических условий, обеспечивающих развитие ребенка с НОДА в соответствии с его возрастными и индивидуальными возможностями и интересами.

Проводятся ППк, на которых процесс реабилитации наиболее сложных обучающихся рассматривается и обсуждается всеми педагогическими работниками, которые работают с обучающимся, при этом обеспечивается участие родителей (законных представителей) обучающегося.

Обеспечивается комплексное психолого-педагогическое сопровождение ребенка с двигательной патологией на протяжении всего периода его обучения в ДОО.

Для этого:

- организуется деятельность педагогических работников в форме ППк для выявления, обследования обучающихся, разработки индивидуальной образовательной программы;

- организуется сопровождение ребенка с НОДА в соответствии с разработанной программой сопровождения и ИОМ – индивидуальный образовательный маршрут для детей с сочетанными нарушениями;

- привлекаются специалисты психолого-педагогического сопровождения к участию в проектировании и организации образовательного процесса.

В сопровождении принимают участие педагогические работники и родители (законные представители) обучающегося.

Важное значение для обучающихся с НОДА имеет предметно-развивающая среда, которая призвана обеспечить психолого-педагогическое сопровождение.

Особое внимание уделяется ортопедическому режиму.

Ребенок с двигательной патологией во время бодрствования не более 20 минут остается

в одной и той же позе.

Для каждого ребенка индивидуально подбираются наиболее адекватные позы для кормления, одевания, купания, игры. Эти позы меняются по мере развития двигательных возможностей ребенка.

В результате ребенок лучше расслабляется, легче вытягивает руки вперед и хватает игрушку.

Нужно следить за тем, чтобы ребенок не сидел в течение длительного времени с опущенной вниз головой, согнутыми спиной и ногами. Это приводит к стойкой патологической позе, способствует развитию сгибательных контрактур коленных и тазобедренных суставов, чтобы этого избежать, ребенка следует сажать на стул так, чтобы его ноги были разогнуты, стопы стояли на опоре, а не свисали, голова и спина были выпрямлены. В течение дня полезно несколько раз выкладывать ребенка на живот, добиваясь в этом положении разгибания головы, рук, спины и ног, чтобы облегчить принятие этой позы, ребенку под грудь подкладывают небольшой валик.

Соблюдение ортопедического режима позволяет устранить негативные моменты, способствующие прогрессированию двигательных нарушений, тем самым оказывая положительное влияние на стабилизацию двигательного статуса ребенка.

3. Организация развивающей предметно-пространственной среды

Предметно-пространственная развивающая образовательная среда (далее - ППРОС) в ДОО обеспечивает реализацию Программы.

Организация самостоятельно проектирует ППС с учетом психофизических особенностей обучающихся с НОДА.

3.1. В соответствии со ФГОС ДО ППРОС ДОО обеспечивает и гарантирует:

- охрану и укрепление физического и психического здоровья и эмоционального благополучия обучающихся с НОДА, проявление уважения к их человеческому достоинству, чувствам и потребностям, формирование и поддержку положительной самооценки, уверенности в собственных возможностях и способностях, в т.ч. при взаимодействии обучающихся друг с другом и в коллективной работе;

- максимальную реализацию образовательного потенциала пространства ДОО, группы и прилегающих территорий, приспособленных для реализации образовательной программы, а также материалов, оборудования и инвентаря для развития обучающихся дошкольного возраста с НОДА в соответствии с потребностями каждого возрастного этапа, охраны и укрепления их здоровья, возможностями учета особенностей и коррекции недостатков их развития;

- построение вариативного развивающего образования, ориентированного на возможность свободного выбора детьми материалов, видов активности, участников совместной деятельности и общения как с детьми разного возраста, так и с педагогическими работниками, а также свободу в выражении своих чувств и мыслей;

- создание условий для ежедневной трудовой деятельности и мотивации непрерывного самосовершенствования и профессионального развития педагогических работников, а также содействие в определении собственных целей, личных и профессиональных потребностей и мотивов;

- открытость дошкольного образования и вовлечение родителей (законных представителей) непосредственно в образовательную деятельность, осуществление их поддержки в деле образования и воспитания обучающихся, охране и укреплении их здоровья, а также поддержки образовательных инициатив внутри семьи;

- построение образовательной деятельности на основе взаимодействия педагогических работников с детьми, ориентированного на уважение достоинства и личности, интересы и возможности каждого ребенка и учитывающего социальную ситуацию его развития и

соответствующие возрастным и индивидуальные особенности (недопустимость как искусственного ускорения, так и искусственного замедления развития обучающихся).

3.2. ППРОС ДОО создается педагогическими работниками для развития индивидуальности каждого ребенка с учетом его возможностей, уровня активности и интересов, поддерживая формирование его индивидуальной траектории развития.

Она строится на основе принципа соответствия анатомо-физиологическим особенностям обучающихся (соответствие росту, массе тела, размеру руки, дающей возможность захвата предмета).

Для выполнения этой задачи ППРОС является:

- *содержательно-насыщенной и динамичной* - включает средства обучения (в т.ч. технические и информационные), материалы (в т.ч. расходные), инвентарь, игровое, спортивное и оздоровительное оборудование, которые позволяют обеспечить игровую, познавательную, исследовательскую и творческую активность, экспериментирование с материалами, доступными детям; двигательную активность, в т.ч. развитие общей и тонкой моторики обучающихся с НОДА, участие в подвижных играх и соревнованиях; эмоциональное благополучие обучающихся во взаимодействии с предметно-пространственным окружением; игрушки обладают динамичными свойствами - подвижность частей, возможность собрать, разобрать, возможность комбинирования деталей; возможность самовыражения обучающихся;

- *трансформируемой* - обеспечивает возможность изменений ППРОС в зависимости от образовательной ситуации, в т.ч. меняющихся интересов, мотивов и возможностей обучающихся;

- *полифункциональной* - обеспечивает возможность разнообразного использования составляющих ППРОС (например, детской мебели, матов, мягких модулей, ширм, в т.ч. природных материалов) в разных видах детской активности;

- *доступной* - обеспечивает свободный доступ обучающихся, в т.ч. обучающихся с НОДА, к играм, игрушкам, материалам, пособиям, обеспечивающим все основные виды детской активности. Все игровые материалы подбираются с учетом уровня развития его познавательных психических процессов, стимулировать познавательную и речевую деятельность обучающегося с НОДА, созданы необходимые условия для его самостоятельной, в т.ч., речевой активности;

- *безопасной* - все элементы ППРОС соответствуют требованиям по обеспечению надежности и безопасности их использования. При проектировании ППРОС учтена целостность образовательного процесса в Организации, в заданных ФГОС ДО образовательных областей: социально-коммуникативной, познавательной, речевой, художественно-эстетической и физической;

- *эстетичной* - все элементы ППРОС привлекательны, так, игрушки не содержат ошибок в конструкции, способствовать формированию основ эстетического вкуса ребенка; приобщать его к миру искусства;

РППС в возрастных группах

<i>Критерии</i>	<i>Описание</i>
<i>Внешний вид помещения, эстетика оформления</i>	<ul style="list-style-type: none"><i>Единый эстетический стиль, комфортная и уютная обстановка для детей;</i><i>гармоничная цветовая гамма;</i><i>мебель ярких цветов.</i>
<i>Требования СанПиН</i>	
<i>Санитарное состояние</i>	<i>Достаточно зонированное пространство для помещения,</i>

Муниципальное дошкольное образовательное учреждение
«Детский сад №97»

Критерии	Описание
	<i>освещение, в том числе и естественное, оптимальный температурный режим, чистота</i>
<i>Мебель и крупное игровое оборудование</i>	<ul style="list-style-type: none"> • <i>Соответствует количеству детей, хватает для одновременного использования всеми детьми;</i> • <i>соответствует росту детей (наличие маркировки);</i> • <i>в хорошем состоянии, безопасно (имеет закругленные края, отсутствуют повреждения поверхностей, устойчивая);</i> • <i>наличие мягкого оборудования (коврики в отдельных зонах группы (3–4 шт.), диван/кресло для детей, подушки, кресла/груши, мягкие острова)</i>
Требования ФГОС ДО	
<i>Наличие центров активности</i>	<i>Организованы 5–6 центров активности и более для самостоятельного использования детьми (стеллажи с надписями/картинками, контейнеры для игрушек с надписями/картинками, стеллажи не переполнены, игровое пространство расположено недалеко от места хранения игрушек)</i>
<i>Наличие зоны уединения</i>	<i>Имеется стационарная зона уединения, отделенная от общей игровой зоны, оборудованная ковриком, подушками, пуфом, креслом (на выбор)</i>
<i>Наличие ИКТ И ТСО</i>	<i>Имеется проектор, ноутбук, интерактивная доска, Так-панель, колонки или музыкальный центр</i>
<i>Трансформируемость пространства</i>	<i>Имеется разделительная среда, маркеры стационарные и меняемые: ширмы, мягкие модули, мебель на колесах, перегородки, коврики</i>
<i>Полифункциональность</i>	<i>Имеются полифункциональные предметы, в том числе природный и бросовый материал, не обладающие жестко закрепленным способом употребления</i>
<i>Вариативность</i>	<i>Объекты среды отражают национально-культурные и климатические условия региона, в том числе в виде видеофильмов, презентаций, продуктов детского творчества, альбомов, обеспечивается сменяемость материалов, представлены приоритетные направления группы</i>
<i>Доступность</i>	<i>Все игровые материалы находятся в свободном доступе для детей с НОДА: открытые шкафы, полки, стеллажи соответствующей возрасту высоты, дидактические материалы на уровне глаз ребенка</i>
<i>Безопасность</i>	<i>Соответствие всех элементов РППС требованиям по обеспечению надежности и безопасности их использования, имеются сертификаты соответствия на игрушки</i>

Муниципальное дошкольное образовательное учреждение
«Детский сад №97»

<i>Критерии</i>	<i>Описание</i>
Требования ФОП ДО	
<i>Соответствие требованиям ФГОС ДО</i>	<p>1. Наполняемость РППС соответствует целостности образовательного процесса и включает все необходимо для содержания каждого из направлений развития и образования детей согласно ФГОС ДО;</p> <p>2. РППС для всех групп</p> <ul style="list-style-type: none"> •содержательнонасыщенная; •трансформируемая; •полифункциональная; •доступная; •безопасная
<i>Безопасность и надежность</i>	Соответствие всех элементов РППС требованиям по обеспечению надежности и безопасности их использования, имеются сертификаты соответствия на игрушки
<i>Учет АОП ДО</i>	Содержание РППС учитывает задачи адаптированной образовательной программы для разных возрастных групп
<i>Возрастные особенности детей</i>	Наполнение РППС соответствует возрастным особенностям, возможностям и интересам детей
<i>Воспитывающий характер обучения</i>	<p>Среда группы находит отражение в содержании воспитательной работы ДОО, в соответствии с возрастными особенностями детей, и включает в себя:</p> <ul style="list-style-type: none"> •ценности Родины и природы в основе патриотического направления воспитания; •ценности милосердия, жизни и добра в основе духовно-нравственного направления воспитания; •ценности человека, семьи, дружбы и сотрудничества в основе социального направления воспитания; •ценности познания в основе познавательного направления воспитания; •ценности жизни и здоровья в основе физического и оздоровительного воспитания; •ценности труда в основе трудового направления воспитания; •ценности культуры и красоты в основе эстетического направления воспитания
<i>Материально-технические и медико-социальные условия пребывания детей</i>	<p>1. ДОО оснащена полным набором оборудования для различных видов детской деятельности:</p> <ul style="list-style-type: none"> •в помещении и на участке; •на игровых и физкультурных площадках; •на озелененной территории. <p>2. В детском саду созданы материально-технические условия, которые обеспечивают:</p> <ul style="list-style-type: none"> •возможность достижения планируемых результатов освоения ФОП ДО; •выполнение требований санитарно-эпидемиологических

Муниципальное дошкольное образовательное учреждение
«Детский сад №97»

Критерии	Описание
	<p>правил и гигиенических нормативов СП 2.4.3648-20, СанПиН 2.3/2.4.3590-20.</p> <p>3. Для детей с НОДА (в том числе с ОВЗ других нозологических групп) есть специально приспособленная мебель и оборудование, позволяющие заниматься разными видами деятельности, общаться и играть со сверстниками.</p> <p>4. В группах созданы условия для информатизации образовательного процесса. Для этого в групповых и прочих помещениях ДОО имеется оборудование для использования информационно-коммуникационных технологий в образовательном процессе (Тач-панели, интерактивные доски, экраны, проекторы, ноутбуки) обеспечено подключение групповых, а также иных помещений ДОО к сети Интернет с учётом регламентов безопасного пользования сетью Интернет.</p>

3.3. ППРОС в ДОО обеспечивает условия для эмоционального благополучия обучающихся с НОДА, а также для комфортной работы педагогических работников.

Количество и содержание центров зависит от возраста воспитанников. В соответствии с рекомендациями (Методические рекомендациям Минпросвещения и РАО от 13.02.2023 № ТВ-413/03) в ДОУ оформляются в группах раннего возраста 6 центров детской активности, а в группах дошкольного возраста — 12.

Центр активности	Основная задача	Интеграция образовательных областей
Группы раннего возраста от 1 года до 3 лет		
Центр двигательной активности	Развитие основных видов движения	<ul style="list-style-type: none"> • Физическое развитие; • речевое развитие; • социально-коммуникативное развитие
Центр сенсорики и конструирования	Организовать предметную деятельность и игры с составными и динамическими игрушками, освоение детьми сенсорных эталонов формы, цвета, размера	Все образовательные области
Центр для организации предметных и предметно-манипуляторных игр	Организовать совместные игры со сверстниками под руководством взрослого	<ul style="list-style-type: none"> • Познавательное развитие; • речевое развитие; • физическое развитие; • художественно-эстетическое развитие
Центр творчества и продуктивной	Развитие восприятия смысла музыки, поддержки интереса к рисованию и лепке, становлению	<ul style="list-style-type: none"> • Познавательное развитие; • речевое развитие;

Муниципальное дошкольное образовательное учреждение
«Детский сад №97»

Центр активности	Основная задача	Интеграция образовательных областей
деятельности	первых навыков продуктивной деятельности, освоение возможностей разнообразных изобразительных средств	<ul style="list-style-type: none"> художественно-эстетическое развитие
Центр познания и коммуникации (книжный уголок)	Восприятие смысла сказок, стихов, рассматривания картинок	Все образовательные области
Центр экспериментирования и труда	<ul style="list-style-type: none"> Организовать экспериментальную деятельность с материалами и веществами (песок, вода, тесто и др.); развитие навыков самообслуживания и становления действий с бытовыми предметами-орудиями (ложка, совок, лопатка и т. д.) 	<ul style="list-style-type: none"> Познавательное развитие; речевое развитие; социально-коммуникативное развитие
Группа дошкольного возраста от 3 до 7 лет		
Центр двигательной активности	Организовать игры: <ul style="list-style-type: none"> средней и малой подвижности в групповых помещениях; средней и интенсивной подвижности в физкультурном и музыкальном залах; интенсивной подвижности на групповых участках, спортивной площадке, всей территории детского сада 	<ul style="list-style-type: none"> Физическое развитие; социально-коммуникативное развитие; речевое развитие
Центр безопасности	Организовать образовательный процесс для развития у детей навыков безопасности жизнедеятельности	<ul style="list-style-type: none"> Физическое развитие; познавательное развитие; речевое развитие; социально-коммуникативное развитие
Центр игры	Организовать сюжетно-ролевые детские игры. Центр должен включать предметы-заместители	Все образовательные области
Центр конструирования	Содержит разнообразные виды строительного материала и детских конструкторов, бросового материала, схем,	<ul style="list-style-type: none"> Познавательное развитие; речевое развитие; социально-

Муниципальное дошкольное образовательное учреждение
«Детский сад №97»

Центр активности	Основная задача	Интеграция образовательных областей
	рисунков, картин, демонстрационных материалов для организации конструкторской деятельности детей	коммуникативное развитие; • художественно-эстетическое развитие
Центр логики и математики	Содержит разнообразный дидактический материал и развивающие игрушки, демонстрационные материалы для формирования элементарных математических навыков и логических операций	<ul style="list-style-type: none"> • Познавательное развитие; • речевое развитие; • социально-коммуникативное развитие
Центр экспериментирования	Организовать наблюдение и труд. Содержит игровое оборудование, демонстрационные материалы и дидактические пособия, которые способствуют реализации поисково-экспериментальной и трудовой деятельности детей	<ul style="list-style-type: none"> • Познавательное развитие; • речевое развитие; • социально-коммуникативное развитие
Центр познания и коммуникации	Обеспечить расширение кругозора детей и их знаний об окружающем мире во взаимодействии детей со взрослыми и сверстниками	<ul style="list-style-type: none"> • Познавательное развитие; • речевое развитие; • социально-коммуникативное развитие
Книжный уголок	Содержит художественную и документальную литературу для детей, обеспечивающую их духовно-нравственное и эτικο-эстетическое воспитание, формирование общей культуры, освоение разных жанров художественной литературы, воспитание любви и интереса к художественному слову, удовлетворение познавательных потребностей	Все образовательные области
Центр театрализации и музицирования	Содержит оборудование, которое позволяет организовать музыкальную и театрализованную деятельность детей	Все образовательные области
Центр уединения	Снять психоэмоциональное напряжение воспитанников	—
Центр коррекции	Организовать совместную деятельность воспитателя или специалиста с детьми с ОВЗ, направленную на коррекцию	—

Центр активности	Основная задача	Интеграция образовательных областей
	имеющихся нарушений	
Центр творчества	Реализовать продуктивную деятельность детей — рисование, лепку, аппликацию, художественный труд	<ul style="list-style-type: none"> • Речевое развитие; • познавательное развитие; • социально-коммуникативное развитие

Центры детской активности можно сделать мобильными. Это позволяет уместить в группе все центры, которые рекомендуют эксперты Минпросвещения и РАО. Мобильный центр — это передвижной оборудованный комплекс. Его наполнение зависит от педагогических задач. Основа мобильного центра — передвижные модули: полки, стеллажи, контейнеры с колесиками. Такую мебель выкатывают от стен или подоконников во время использования и убирают обратно, чтобы освободить место для игр. Когда организуете РППС в группах, учитывается принцип интеграции образовательных областей.

Цель интеграции — объединить знания из разных областей. Так воспитанники целостно воспринимают то, что они изучают, и сразу же проверяют на практике. Интеграция делает занятия практико-ориентированными. Передвижное оборудование наполняется развивающими игровыми материалами с учетом возраста детей группы. Наполнение мобильных центров меняется в зависимости от текущих воспитательно-образовательных задач: тематики ООД, тематики игр, мероприятий. У детей дошкольного возраста любые виды деятельности тесно переплетены с игрой. А познание и экспериментирование легко переходят в творческую сюжетно-ролевую игру, так же как и двигательная активность, труд или знакомство с литературным произведением. Поэтому игровой модуль будет системообразующим. Бытовой модуль может включать в себя то, что связано с приемом пищи, трудовыми поручениями, трудовой деятельностью. Модуль релаксации может состоять из зоны отдыха и релаксации, мягкой детской мебели, книжных стеллажей, столиков, за которыми детьми могут смотреть книги, играть в спокойные игры.

Такой способ оформления пространства группы как зонирование: специалисты РАО рекомендуют объединить все оборудование группового помещения по трем пространствам: активной деятельности, спокойной деятельности, познания и творчества.

В группах в пространстве активной деятельности размещается оборудование, связанное с двигательной активностью, сюжетно-ролевыми играми. Чтобы дети имели выбор, в центре представлено большое количество игрушек. Периодически состав предметов обновляется, чтобы поддерживать интерес детей. В пространстве спокойной деятельности оформлена зона релаксации, конструктивных, театрализованных и настольных игр. Можно положить книги, установить мягкую детскую мебель, организовать места для приема пищи. В пространстве познания и творчества установить оборудование для экспериментирования и творчества.

Деление пространства условно, поскольку текущая задача или замысел детей могут трансформировать все групповое помещение в пространство для активной деятельности или пространство познания и творчества. Например, при организации театрализованной игры вся группа может превратиться в театральный зал. Планируются зоны так, чтобы воспитанники могли свободно выбирать вид деятельности на протяжении всего времени пребывания в детском саду, играть в различные игры, не мешая друг другу. Зоны трансформируемы: в зависимости от воспитательно-образовательных задач

и индивидуальных особенностей детей меняются, дополняются и объединяются. Выделение зон и организация центров активности не противоречат друг другу. Мобильные центры размещаются в рабочей и активной зонах, а зона спокойствия оставлена для отдыха.

К межгрупповому пространству РППС относят:

- фойе здания детского сада;
- коридоры и проходы между групповыми и служебными помещениями;
- помещения для музыкальных занятий, занятий танцами, ритмикой;
- помещения для физкультурно-оздоровительных занятий;
- прочие помещения, которые специально организованы для занятий с воспитанниками.

Межгрупповое пространство оформлено стендами и выставками. Эти элементы оформления размещены на стенах, чтобы они не затрудняли передвижение по залам и коридорам. Стендовую наглядность различают по назначению: информация для родителей и средства наглядности, которые попадают в зону внимания воспитанников.

В информацию для родителей включают: ежегодно обновляемую информацию, которая дублирует обязательную для размещения на сайте образовательной организации; еженедельно обновляемую информацию, которая отражает содержание воспитательно-образовательных мероприятий на неделю; ежедневно обновляемую информацию: объявления, оповещения.

В наглядность, которая попадает в зону внимания воспитанников, включайте детские поделки и рисунки, а также образовательно-развивающие плакаты. Например, по правилам безопасного поведения. Следите, чтобы информация на плакатах для детей была в виде изображений, ведь не все воспитанники умеют читать.

Как один из видов стендовой наглядности — тематические стены. Их посвящают памятным датам, проектной работе. В этом случае к оформлению привлекаются воспитатели, дети и родители.

Выставки в ДОУ оформляются временно и постоянно действующие. Временные выставки посвящают: памятным датам, юбилеям, праздникам, например, выставка ко Дню космонавтики; отдельным областям знаний, например: «Русские народные музыкальные инструменты»; региональной тематике, например: «Животные и природа Севера», «Дикие животные наших лесов», «Домашние животные и птицы». Постоянно действующие выставки организуются как мини-музеи, панорамы, центры. В этом случае выделится под выставку отдельное помещение или часть помещения.

Территория детского сада — часть РППС (п. 3.3 ФГОС ДО). Каждый прогулочный участок имеет теневой навес. Общая площадь навеса должна составлять из расчета не менее 1 квадратного метра на одного ребенка, но не менее 20 квадратных метров. На прогулочном участке размещены: дом игровой; комплекс-стойка для лазанья с перекладинами; модели различной тематики, малые архитектурные формы; песочницы с крышкой. Спортивная площадка разделена на две зоны: зона с оборудованием для подвижных игр и зона с гимнастическим оборудованием и спортивными снарядами. Что включает каждая из зон, смотрите в таблице ниже.

Зона с оборудованием для подвижных игр	Зона с гимнастическим оборудованием и спортивными снарядами
Ворота для футбола и хоккея	Балансир с амортизатором
Стойки волейбольные	Бревно горизонтальное
Стойка с кольцом баскетбольная	Бревно наклонное
	Гимнастическая стенка (5—6 пролетов)
	Мишень для бросания/метания
	Рукоход

Муниципальное дошкольное образовательное учреждение
«Детский сад №97»

Для организации РППС на территории детского сада, используется зонирование и тематические уголки. Зонирование территории отличается от зонирования группы материалами, с помощью которых зоны выделяют, и педагогическим назначением выделенной зоны. В оформлении зон территории используются малые скульптурные фигуры и макеты, например, фигуры животных, макет светофора, декоративные растения и кустарники, специальные снаряжения. Предпочтение отдается зонам оздоровительно-развивающего назначения. Зоны на территории могут быть как небольшими, локальными, так и протяженными. Пример локальной зоны — клумба «Садовые цветы», протяженной — тропа здоровья, детская лыжня, экологическая тропа.

С зонами на территории детского сада связаны тематические уголки в группах. Например: в зоне «Метеорологическая станция» дети под руководством воспитателей проводят наблюдения за изменениями погоды. Такая зона помогает познакомить детей с основными стандартными метеорологическими приборами, способами обработки их показаний, организовать систематические наблюдения за погодой, сезонными явлениями в окружающей природе, а также изучить микроклимат территории детского сада. У детей в ходе ООД развиваются умения выявлять проблему, наблюдать, проводить эксперимент, анализировать, обобщать, делиться полученной информацией. Работа продолжается не только на метеостанции, но и в группе — в тематическом уголке природы. После наблюдений на метеостанции вместе с воспитателем дети заполняют календарь природы, рисуют, проводят опыты, делают прогноз погоды на текущий день, неделю, месяц. Тематический уголок природы в группе — часть зоны «Метеостанция» на участке.

Вся инфраструктура детского сада разделена на две части: инвариантную и вариативную.

Параметры	Инвариантная часть	Вариативная часть
Для чего предназначена	Обеспечивает решение задач ФГОС ДО в ходе реализации ФОП ДО	Обеспечивает решение задач с учетом социокультурных, региональных особенностей ДОО, особенностей организации ДО субъектов РФ
Что включает	Научно-методическое сопровождение образовательного процесса, которое определяет соответствие инфраструктурного обеспечения актуальным и перспективным составляющим значимого содержания обучения и воспитания	Комплекс локальных нормативных актов, которые обосновывают вариативную часть инфраструктуры ДОО
	Стандартный перечень комплектации с описанием оборудования и средств, которые обеспечивают реализацию инвариантной части образовательной программы ДОО, соответствующей ФОП ДО	Нормативно-правовое обеспечение, которое определяет реализацию образовательного процесса в вариативной части
	Цели и задачи дошкольного образования в целом с учетом особенности организации преемственности между детским садом и школой, а также реализации инклюзивной среды в контексте	Комплекс программ, которые нужны для учета специфики ДОО: комплексных программ специальных программ обучения и воспитания детей

Муниципальное дошкольное образовательное учреждение
«Детский сад №97»

	<i>федеральных нормативных стратегических документов</i>	<i>с ОВЗ, программ, дополнительного образования и др.</i>	<i>парциальных программ</i>
		<i>Обоснованный перечень комплектации оборудования и средств обучения и воспитания, который учитывает специфику вариативной части образовательной программы ДОО</i>	

Главная задача детского сада — создать образовательное пространство, которое обеспечит единство РППС и содержательное общение взрослых и детей. При этом РППС должна соответствовать:

- ФООП ДО и ФГОС ДО;*
- возрастным особенностям детей;*
- санитарно-эпидемиологическим правилам и нормам;*
- законодательству в сфере технического регулирования, стандартизации и оценки соответствия продукции, защиты прав потребителей.*

4. Кадровые условия реализации Программы

Реализация Программы обеспечивается педагогическими, руководящими и иными работниками, имеющими профессиональную подготовку, соответствующую:

- квалификационным требованиям, установленным в Едином квалификационном справочнике должностей руководителей, специалистов и служащих, раздел «Квалификационные характеристики должностей работников образования», утвержденном приказом Министерства здравоохранения и социального развития Российской Федерации от 26.08.2010 г. № 761н (зарегистрирован Министерством юстиции Российской Федерации 6 октября 2010 г., регистрационный № 18638) с изменениями, внесенными приказом Министерства здравоохранения и социального развития Российской Федерации от 31.05.2011 г. № 448н (зарегистрирован Министерством юстиции Российской Федерации 01.07.2011 г., регистрационный № 21240),

- в профессиональных стандартах

«Педагог (педагогическая деятельность в сфере дошкольного, начального общего, основного общего, среднего общего образования) (воспитатель, учитель)», утвержденном приказом Министерства труда и социальной защиты Российской Федерации от 18.10.2013 г. № 544н (зарегистрирован Министерством юстиции Российской Федерации 06.12.2013 г., регистрационный № 30550) с изменениями, внесенными приказами Министерства труда и социальной защиты Российской Федерации от 05.08.2016 г. № 422н (зарегистрирован Министерством юстиции Российской Федерации 23.08.2016 г., регистрационный № 43326),

- «Педагог-психолог (психолог в сфере образования)», утвержденном приказом Министерства труда и социальной защиты Российской Федерации от 24.07.2015 г. № 514н (зарегистрирован Министерством юстиции Российской Федерации 18 августа 2015 г., регистрационный № 38575);

- «Специалист в области воспитания», утвержденном приказом Министерства труда и социальной защиты Российской Федерации от 10.01.2017 г. № 10н (зарегистрирован Министерством юстиции Российской Федерации 26 января 2017 г., регистрационный

№ 45406);

- «Ассистент (помощник) по оказанию технической помощи инвалидам и лицам с ограниченными возможностями здоровья», утвержденном приказом Министерства труда и социальной защиты Российской Федерации от 12.04.2017 г. № 351н (зарегистрирован Министерством юстиции Российской Федерации 04.05.2017 г., регистрационный № 46612).

Педагогические работники, принимающие участие в реализации Программы.

Управленческие кадры: высшее профессиональное образование по направлениям подготовки «Государственное и муниципальное управление», «Менеджмент», «Управление персоналом» и стаж работы на педагогических должностях не менее 5 лет или высшее профессиональное образование и дополнительное профессиональное образование в области государственного и муниципального управления или менеджмента и экономики и стаж работы на педагогических или руководящих должностях не менее 5 лет.

Старший воспитатель: высшее профессиональное образование по направлению подготовки «Образование и педагогика», «Менеджмент» и стаж работы в должности воспитателя не менее 2 лет.

Учитель-дефектолог, учитель-логопед: высшее профессиональное образование в области дефектологии без предъявления требований к стажу работы.

Педагог-психолог: высшее или среднее профессиональное образование по направлению подготовки «Педагогика и психология» без предъявления требований к стажу работы либо высшее или среднее профессиональное образование и дополнительное профессиональное образование по направлению подготовки «Педагогика и психология» без предъявления требований к стажу работы.

Воспитатель: высшее или среднее профессиональное образование по направлению подготовки «Образование и педагогика» без предъявления требований к стажу работы либо высшее профессиональное образование или среднее и дополнительное профессиональное образование по направлению подготовки «Образование и педагогика» без предъявления требований к стажу работы.

Музыкальный руководитель: высшее или среднее профессиональное образование по направлению подготовки «Образование и педагогика», профессиональное владение техникой исполнения на музыкальном инструменте без предъявления требований к стажу работы.

Инструктор по физической культуре: высшее или среднее профессиональное образование в области физкультуры и спорта либо высшее или среднее профессиональное образование и дополнительное профессиональное образование в области физкультуры и спорта, доврачебной помощи без предъявления требований к стажу работы. Должностной состав и количество работников разных категорий, необходимых для обеспечения реализации Программы, определяются ее целями и задачами, а также особенностями развития детей. В рамках реализации Программы для осуществления научно-исследовательской, экспериментальной деятельности могут привлекаться научные работники.

Педагог дополнительного образования: высшее или среднее профессиональное образование в области, соответствующей профилю кружка, секции, студии, клубного и иного детского объединения либо высшее профессиональное образование или среднее и дополнительное профессиональное образование по направлению «Образование и педагогика» без предъявления требований к стажу работы.

Тьютор Высшее профессиональное образование по направлению подготовки "Образование и педагогика" и стаж педагогической работы не менее 2 лет.

5. Финансовые условия реализации Программы

В объем финансового обеспечения реализации Программы включаются затраты на оплату труда педагогических работников с учетом специальных условий получения образования обучающимися с НОДА.

Финансовое обеспечение реализации адаптированной основной образовательной программы дошкольного образования, разработанной для детей с нарушением опорно-двигательного аппарата, (далее – Программа) осуществляется в соответствии с потребностями Организации на осуществление всех необходимых расходов на обеспечение конституционного права на бесплатное и общедоступное дошкольное образование с учетом направленности группы, режима пребывания детей в группе, возрастом воспитанников и прочими особенностями реализации Программы. Объем финансового обеспечения реализации Программы определяется исходя из требований к условиям реализации основной образовательной программы дошкольного образования ФГОС ДО и должен быть достаточным и необходимым для осуществления Организацией:

- расходов на оплату труда работников, реализующих Программу;
- расходов на средства обучения, включая средства обучения, необходимые для организации реализации адаптированной основной образовательной программы для детей с нарушением опорно-двигательного аппарата, соответствующие материалы, в том числе приобретение учебных изданий в бумажном и электронном виде, дидактических материалов, аудио- и видео-материалов, средств обучения, в том числе, материалов, оборудования, спецодежды, игр и игрушек, электронных образовательных ресурсов, необходимых для организации всех видов образовательной деятельности и создания развивающей предметно-пространственной среды (в том числе специальных для детей с ОВЗ и детей-инвалидов), приобретения обновляемых образовательных ресурсов, в том числе, расходных материалов, подписки на актуализацию электронных ресурсов, пополнение комплекта средств обучения и подписки на техническое сопровождение деятельности средств обучения, спортивного, оздоровительного оборудования, инвентаря, оплату услуг связи, в том числе расходов, связанных с подключением к информационной сети Интернет;
- расходов, связанных с дополнительным профессиональным образованием педагогических работников по профилю их педагогической деятельности;
- иных расходов, связанных с реализацией Программы, в том числе необходимых для организации деятельности Организации по реализации программы (включая приобретение услуг, в том числе коммунальных).

Финансовое обеспечение государственных гарантий на получение гражданами общедоступного и бесплатного дошкольного образования за счёт средств соответствующих бюджетов бюджетной системы Российской Федерации в государственных и муниципальных образовательных организациях осуществляется на основе нормативных затрат на оказание образовательных услуг, обеспечивающих реализацию Программы в соответствии с федеральным государственным образовательным стандартом дошкольного образования.

Финансовое обеспечение реализации Программы осуществляется исходя из нормативных затрат на основе государственного (муниципального) задания учредителя на оказание государственных (муниципальных) услуг по реализации Программы в соответствии с требованиями федерального государственного образовательного стандарта по каждому виду и направленности образовательных программ с учётом форм обучения в соответствии с ведомственным перечнем услуг.

Государственное (муниципальное) задание учредителя на оказание государственных (муниципальных) услуг по реализации Программы должно обеспечивать соответствие показателей объёмов и качества предоставляемых образовательными учреждениями данных услуг размерам средств соответствующих бюджетов бюджетной системы Российской

Федерации, направляемых на эти цели.

Показатели, характеризующие выполнение государственного (муниципального) задания учредителя на оказание государственных (муниципальных) услуг по реализации Программы, учитывают требования ФГОС ДО к условиям реализации Программы, а также особенности реализации Программы в отношении детей с нарушением опорно-двигательного аппарата.

Финансовое обеспечение организации реализации Программы в государственных и муниципальных образовательных организациях в части расходов на приобретение коммунальных услуг, и содержание зданий осуществляется за счет средств учредителей указанных организаций.

В соответствии с требованиями ФГОС ДО при расчёте нормативных затрат на оказание услуг по реализации Программы учитываются потребности в рабочем времени педагогических работников организаций на выполнение всех видов работ в рамках реализации Программы, а также расходы на создание соответствующей предметно-пространственной среды, в том числе расходы на приобретение средств обучения, учебных пособий. При реализации Программы примерные нормативные затраты определяются отдельно для различных возрастов детей, типов населенных пунктов, направленностей и режимов групп, в которых реализуется Программа.

Объем финансового обеспечения реализации Программы на уровне Организации осуществляется в пределах объёмов средств на текущий финансовый год и используется для осуществления расходов, необходимых для реализации Программы, в том числе оплаты труда всех категорий персонала, участвующего в ее реализации, приобретения средств обучения, обеспечения дополнительного профессионального образования педагогических работников и организации функционирования Организации.

Порядок, размеры и условия оплаты труда отдельных категорий работников организации, в том числе распределения стимулирующих выплат, определяются в локальных правовых актах Организации и (или) в коллективных договорах. В локальных правовых актах о стимулирующих выплатах, в том числе, определяются критерии и показатели результативности и качества, разработанные в соответствии с требованиями ФГОС ДО к условиям реализации Программы. В распределении стимулирующей части фонда оплаты труда предусматривается участие органов самоуправления Организации.

Организация самостоятельно устанавливает предмет закупок, количество и стоимость приобретаемых средств обучения, а также перечень работ для обеспечения требований к условиям реализации Программы.

6. Материально-технические условия реализации Программы

В ДОО созданы необходимые материально-технические условия реализации Программы, которые обеспечивают:

- возможность достижения воспитанниками планируемых результатов освоения Программы;
- выполнение санитарно-эпидемиологических требований с учетом потребностей детей с двигательной патологией:

к условиям размещения организаций, осуществляющих образовательную деятельность, оборудованию и содержанию территории, наличие оборудованных гардеробов, санузлов, мест личной гигиены в себя кушетки, пеленальные столики для смены памперсов, адекватно оборудованного пространства организации, рабочего места ребенка и т.д.

помещениям, их оборудованию и содержанию,
естественному и искусственному освещению помещений,
отоплению и вентиляции,
водоснабжению и канализации,

Муниципальное дошкольное образовательное учреждение
«Детский сад №97»

организации питания,
медицинскому обеспечению,
приему детей в организации, осуществляющие образовательную деятельность,
организации режима дня,
организации физического воспитания,
личной гигиене персонала;

- выполнение требований пожарной безопасности и электробезопасности;
- выполнение требований по охране здоровья воспитанников и охране труда работников;
- возможность для беспрепятственного доступа воспитанников к объектам инфраструктуры организации, осуществляющей образовательную деятельность.
- возможности для беспрепятственного доступа дошкольника с НОДА к объектам инфраструктуры образовательной организации;
- пожарной и электробезопасности с учетом потребностей детей с двигательной патологией, воспитывающихся в данной дошкольной организации.

Организация оснащена специальным оборудованием, которое включает:

- средства передвижения: кресло-каталка; подъемники для пересаживания, кресло с фиксацией и др.;
- средства, облегчающие самообслуживание детей;
- ортопедическая обувь и ортопедические приспособления;
- специальная мебель и специальные приборы для обучения, мягкие маты, специальные игрушки, отвечающие особенностям детей и санитарно-гигиеническим требованиям;
- тренажеры для развития манипулятивных функций рук;
- оборудование сенсорной комнаты.

Для того чтобы ребенок с двигательной патологией попал на территорию образовательной организации необходимо установлен пандус у входа в здание. Пандус достаточно пологий (10-12°), чтобы ребенок на коляске мог самостоятельно подниматься и спускаться по нему. Ширина пандуса не менее 90 см. Необходимыми атрибутами пандуса являются ограждающий бортик (не менее 5 см) и поручни (высота - 50-90 см), длина которых превышает длину пандуса на 30 см с каждой стороны. Ограждающий бортик предупреждает соскальзывание коляски.

Ширина дверных проёмов должна быть не менее 80-85 см., иначе ребенок на коляске в них не пройдет.

Игровое место обеспечивает комфортное и удобное положение ребенка в пространстве, создавать условие для полноценного восприятия и организации его активных действий. Это и комфортное освещение, и минимальное количество предметов в поле зрения, и специальные приспособления для закрепления предметов на поверхности стола и др. Предпочтительным является зонирование пространства групповой комнаты на зоны для отдыха, занятий и прочего с закреплением местоположения в каждой зоне определенных объектов и предметов. Прием зонирования делает пространство групповой комнаты узнаваемым, а значит - безопасным и комфортным для ребенка с НОДА, обеспечивает успешность его пространственного ориентирования, настраивает на предлагаемые формы взаимодействия, способствует повышению уровня собственной активности.

Имеется необходимое для всех видов образовательной деятельности воспитанников с НОДА, педагогической, административной и хозяйственной деятельности оснащение и оборудование:

1) мебель, техническое оборудование, инвентарь для художественного творчества, музыкальные инструменты, спортивный и хозяйственный инвентарь;

Муниципальное дошкольное образовательное учреждение
«Детский сад №97»

2) помещениям для игры и общения, занятий различными видами дошкольной деятельности (трудовой, конструктивной, продуктивной, театрализованной, познавательно-исследовательской), двигательной и других форм детской активности с участием взрослых и других детей:

- кабинет заведующего;
- методический кабинет;
- музыкальный зал;
- бассейн;
- физкультурный зал
- 4 кабинета учителя-логопеда;
- 4 кабинета учителя-дефектолога;
- кабинет психолога;
- консультационный пункт;
- 13 прогулочных веранд;
- 13 групповых ячеек;
- спортивная площадка;

Оздоровительный центр:

- медицинский кабинет;
- зал ЛФК;
- процедурный кабинет;
- изолятор;
- кабинет массажа.

Образовательное пространство насыщено средствами и материалами

Вид помещения	Основное предназначение	Оснащение
Предметно-пространственная среда в МДОУ		
Музыкальный зал	- Непосредственно образовательная деятельность - Утренняя гимнастика - Досуговые мероприятия, - Праздники - Театрализованные представления - Родительские собрания и прочие мероприятия для родителей	- Телевизор, музыкальный центр, переносная мультимедийная установка, видеомагнитофон - Пианино - Детские музыкальные инструменты - Различные виды театра, ширмы - Шкаф для используемых муз. руководителем пособий, игрушек, атрибутов
Спортивный зал	- Непосредственно образовательная деятельность - Утренняя гимнастика - Досуговые мероприятия, - Праздники - Спортивные развлечения - Родительские собрания и прочие мероприятия для родителей	- Спортивное оборудование для прыжков, метания, лазания, равновесия - Модули - Нетрадиционное физкультурное оборудование - Гимнастическая стенка - Скамейки - Кольцо для метания - Предметы для выполнения общеразвивающих упражнений
Медицинский кабинет	- Осмотр детей, консультации медсестры, врачей; - Консультативно-просветительская работа с родителями и сотрудниками ДОУ	- Изолятор - Процедурный кабинет - Медицинский кабинет
Кабинет психологической разгрузки	- Проведение диагностики и коррекционной работы по развитию психических процессов - коррекции нарушений развития	- Диагностический, дидактический материал. - Библиотека психологической литературы, - игровой материал для проведения

Муниципальное дошкольное образовательное учреждение
«Детский сад №97»

	дошкольников.	технологий: игротерапии, сказкотерапии. - Дидактический материал по развитию восприятия цвета, формы, величины; материал для релаксации, для развития памяти, мышления, мелкой моторики, ориентировке в пространстве.
Кабинет учителя-логопеда, учителя-дефектолога	- Проведение диагностики и коррекции развития детей, - Индивидуальные и подгрупповые занятия с детьми по коррекционно-развивающей работе	- Диагностический материал для обследования речи, познавательного развития - разнообразные дидактические игры для развития речи дошкольников, (наглядный и демонстрационный материалы), развития познавательной сферы - дидактические материалы для ведения коррекционной работы с детьми.
Коридоры ДОУ	- Информационно-просветительская работа с сотрудниками ДОУ и родителями.	- Визитка ДОУ. - Стенды для сотрудников
Участки	- Прогулки, наблюдения; - Игровая деятельность; - Самостоятельная двигательная деятельность - Трудовая деятельность.	- Прогулочные площадки для детей всех возрастных групп. - Дорожки для ознакомления дошкольников с правилами дорожного движения.
Развивающая среда в группах		
«Физкультурный центр»	- Расширение индивидуального двигательного опыта в самостоятельной деятельности	- Оборудование для ходьбы, бега, равновесия - Для прыжков - Для катания, бросания, ловли - Для ползания и лазания - Атрибуты к подвижным и спортивным играм - Нетрадиционное физкультурное оборудование
«Центр природы»	- Расширение познавательного опыта, его использование в трудовой деятельности	- Календарь природы (2 мл, ср, ст, подгтр) - Комнатные растения в соответствии с возрастными рекомендациями - Сезонный материал - Паспорта растений - Стенд со сменяющимся материалом на экологическую тематику - Макеты - Литература природоведческого содержания, набор картинок, альбомы - Материал для проведения элементарных опытов - Обучающие и дидактические игры по экологии - Инвентарь для трудовой деятельности - Природный и бросовый материал.
«Центр развивающих игр»	- Расширение познавательного опыта детей	- Дидактический материал по сенсорному воспитанию - Дидактические игры - Настольно-печатные игры - Познавательный материал - Материал для детского экспериментирования
Центр «Строительная мастерская»	- Проживание, преобразование познавательного опыта в продуктивной деятельности. Развитие ручной	- Напольный строительный материал; - Настольный строительный материал - Пластмассовые конструкторы (младший

Муниципальное дошкольное образовательное учреждение
«Детский сад №97»

	умелости, творчества. Выработка позиции творца	возраст- с крупными деталями) - Схемы и модели для всех видов конструкторов – старший возраст - Мягкие строительно- игровые модули- младший возраст - Транспортные игрушки - Схемы, иллюстрации отдельных построек (мосты, дома, корабли, самолёт и др.).
Центр «Игровая зона»	- Реализация ребенком полученных и имеющихся знаний об окружающем мире в игре. Накопление жизненного опыта	- Атрибутика для с-р игр по возрасту детей («Семья», «Больница», «Магазин», «Школа», «Парикмахерская», «Почта», «Армия», «Космонавты», «Библиотека», «Ателье») - Предметы- заместители
«Центр безопасности»	- Расширение познавательного опыта, его использование в повседневной деятельности	- Дидактические, настольные игры по профилактике ДТП - Макеты перекрестков, районов города, - Дорожные знаки - Литература о правилах дорожного движения
Центр «Патриотический уголок»	- Расширение представлений детей, накопление познавательного опыта	- Государственная и Ярославская символика символика - Наглядный материала: альбомы, картины, фотоиллюстрации и др. - Детская художественной литературы
Центр «Книжный уголок»	- Формирование умения самостоятельно работать с книгой, «добывать» нужную информацию.	- Детская художественная литература в соответствии с возрастом детей - Наличие художественной литературы - Иллюстрации по темам образовательной деятельности по ознакомлению с окружающим миром и ознакомлению с художественной литературой - Материалы о художниках – иллюстраторах - Портрет поэтов, писателей (старший возраст) - Тематические выставки
Центр «Театрализованной деятельности»	- Развитие творческих способностей ребенка, стремление проявить себя в играх-драматизациях	- Ширмы - Элементы костюмов - Различные виды театров (в соответствии с возрастом) - Предметы декорации
Центр «Творческая мастерская»	- Проживание, преобразование познавательного опыта в продуктивной деятельности. Развитие ручной умелости, творчества. Выработка позиции творца	- Бумага разного формата, разной формы, разного тона - Достаточное количество цветных карандашей, красок, кистей, тряпочек, пластилина (стеки, доски для лепки) - Наличие цветной бумаги и картона - Достаточное количество ножниц с закругленными концами, клея, клеенок, тряпочек, салфеток для аппликации - Бросовый материал (фольга, фантики от конфет и др.) - Место для сменных выставок детских работ, совместных работ детей и родителей - Место для сменных выставок произведений изоискусства - Альбомы- раскраски - Наборы открыток, картинки, книги и

Муниципальное дошкольное образовательное учреждение
«Детский сад №97»

		альбомы с иллюстрациями, предметные картинки - Предметы народно – прикладного искусства
«Музыкальный центр»	- Развитие творческих способностей в самостоятельно-ритмической деятельности	- Детские музыкальные инструменты - Портрет композитора (старший возраст) - Магнитофон - Набор аудиозаписей - Музыкальные игрушки (озвученные, не озвученные) - Игрушки- самоделки - Музыкально- дидактические игры - Музыкально- дидактические пособия

В учреждении создана информационно-техническая база для проведения образовательной деятельности, корригирующих занятий с детьми, работы сотрудников, педагогов и специалистов.

№	Наименование, количество	Место нахождения	Использование
1.	Локальная компьютерная сеть с выходом в Интернет – 10 точек доступа	Кабинет заведующей Методический кабинет Бухгалтерия	Связь и обмен информацией с организациями посредством электронной почты. Самообразование педагогов
2.	Интерактивные доски -2 шт	Группы	Сопровождение образовательной деятельности, культурно-массовых мероприятий Применение ИКТ в воспитательно - образовательном процессе
3.	Персональные компьютеры –30 шт.	Кабинеты: заведующей, бухгалтерия, методический, зам.зав. по АХР, секретарь педагог-психолог, воспитатели, физкультурный зал, музыкальный зал	Обработка и хранение информации Применение ИКТ в воспитательно - образовательном процессе
4.	Тач -панель – 7 шт	Кафе, группы	Применение ИКТ в воспитательно - образовательном процессе
5.	Мультимедийный проектор, экран – 1 шт.	Музыкальный зал	
6.	Факс – 4 шт.	Кабинеты: Зам.зав по АХР, бухгалтерии	Прием/отправка факсимильной почты
7.	Принтер – 16 шт.	Кабинеты: заведующей, делопроизводителя, методический, психолога, зам.зав. по АХЧ	Распечатка документации, дидактических пособий
8.	Брошюратор – 1 шт. Ламинатор – 2 шт	Кабинет методический	Создание сборников, методических пособий
9.	Видеокамера – 1 шт. Фотоаппарат – 1 шт	Кабинет методический	По назначению, для самоанализа НОД, утренников

3) учебно-методические комплекты для реализации Программы, дополнительная литература по проблеме организации коррекционно-образовательной деятельности с детьми с ОВЗ, в т.ч. с НОДА:

Программы, технологии и пособия по образовательной области «Физическое развитие»

- Лазарев М.Л. Оздоровительно-развивающая программа «Здравствуй!». – М., Мнемозина.
- Степаненкова Э.Я. Физическое воспитание в детском саду. Программа и методические рекомендации для занятий с детьми 2-7 лет.- М., Мозаика – Синтез.
- Волошина Л.Н. Играйте на здоровье! – М., АРКТИ,
- Вареник Е.Н., Кудрявцева С.Г., Сергиенко Н.Н. Занятия по физической культуре с детьми 3 – 7 лет. – М., Сфера.
- Пензулаева Л.И. Физкультурные занятия в детском саду. – М., Мозаика-Синтез.
- Степаненкова Э.Я. Методика проведения подвижных игр.
- Степаненкова Э.Я. Методика физического воспитания.
- Горькова Л.Г., Обухова Л.А. Занятия физической культурой в ДОУ.
- Вареник Е.Н., Кудрявцева С.Г., Сергиенко Н.Н. Занятия по физической культуре с детьми 3 – 7 лет. – М., Сфера.
- Глазырина Л.Д. Физическая культура в старшей группе детского сада.
- Осокина Т.И., Тимофеева Е.А., Рунова М.А. Физкультурное и спортивно-игровое оборудование для дошкольных учреждений. – М., Мозаика-Синтез.
- Шебеко В.Н., Ермак Н.Н. Физкультурные праздники в детском саду. – М., Просвещение.
- Сулим Е.В. Занятия по физкультуре в детском саду. Игровой стретчинг.
- Воронова Е.К. Программа обучения плаванию в детском саду. Санкт-Петербург «Детство-Пресс»,
- Осокина Т.И., Тимофеева Е.А., Богина Т.В. Обучение плаванию в детском саду, М.: Просвещение»,
- Пищикова Н.Г. Обучение плаванию детей дошкольного возраста.
- Чеменева А.А., Столмакова Т.В. Система обучения плаванию детей дошкольного возраста. – СПб., Детство – Пресс,

Программы, технологии и пособия по образовательной области «Социально-коммуникативное развитие»

- «Я-ТЫ-МЫ» / О.Л.Князева, Р.Б.Стеркина- М: Просвещение.
- Н.С.Голицина «Перспективное планирование воспитательно-образовательного процесса в дошкольном учреждении» (младшая, средняя, старшая и подготовительная группа)».
- Жучкова Г.Н. Нравственные беседы с детьми 4-6 лет
- Антипина Н.Е. Театрализованная деятельность в детском саду.
- Князева О.Л., Маханева М.Д. Приобщение детей к истокам русской народной культуры.
- Корепанова М.В., Харламова Е.В. «Познаю себя»
- Козлова С.А. Я – человек.
- Петрова В.И. Стульник Т.Д. Этические беседы с детьми 4-7 лет.- М., Мозаика-Синтез,
- Нравственное воспитание в детском саду.- М., Мозаика-Синтез,
- Шорыгина Т.А. Общительные сказки.
- Основы безопасности детей дошкольного возраста. / Н.Н. Авдеева, О.Л. Князева, Р.Б. Стеркина. М.: Просвещение,
- Н.В.Коломиец. Формирование культуры безопасного поведения у детей 3-7 лет.- Волгоград: Учитель,

Муниципальное дошкольное образовательное учреждение
«Детский сад №97»

- Т.А.Шорыгина Осторожные сказки: безопасность для малышей. – М., Книголюб,
- Т.И.Данилова. Программа «Светофор». Обучение детей дошкольного возраста ПДД. – СПб., Детство-Пресс,
- Т.Ф.Саулина. Три сигнала светофора. Ознакомление
- Бондаренко А.К. Дидактические игры в детском саду. – М.: Просвещение,
- Смирнова Е.О., Богуславская З.М. Развивающие игры для детей. – М.: Просвещение,
- Буре Р. Воспитание у дошкольников социальных норм поведения в деятельности на занятиях. Социальное развитие ребенка: Спецкурс. / Под ред. О.Л. Зверевой. – М.,
- Буре Р., Островская Л. Воспитатель и дети. – М.,
- Основы безопасности детей дошкольного возраста. / Н.Н. Авдеева, О.Л. Князева, Р.Б. Стеркина. М.: Просвещение,
- Воспитание дошкольника в труде. / Под ред. В.Г. Нечаевой. – М.: Просвещение,
- Конструирование и ручной труд в детском саду. Пособие для воспитателей / Л.В. Куцакова. – М.: Просвещение,
- Учите детей трудиться. / Р.С. Буре, Г.Н. Година. – М.,
- Комарова Т.С. Куцакова Л.В., Павлова Л.Ю. Трудовое воспитание в детском саду. – М.: Мозаика-Синтез,
- Куцакова Л.В. Нравственно-трудовое воспитание в детском саду. – М.: Мозаика-Синтез,
- Куцакова Л.В. Творим и мастерим. Ручной труд в детском саду и дома.- М.: Мозаика-Синтез,
- Воспитание дошкольников в труде. Под ред. Н.Ф.Виноградовой:-М., Просвещение,
- Комарова Т.С. Куцакова Л.В., Павлова Л.Ю. Трудовое воспитание в детском саду. – М.: Мозаика-Синтез,
- Куцакова Л.В. Творим и мастерим. Ручной труд в детском саду и дома.- М.: Мозаика-Синтез,
- М.М.Марковская. Уголок природы в детском саду: -М., Просвещение,
- Г.И.Золотова. Знакомим дошкольников с миром животных: -М., Просвещение,
- Т.А.Маркова. Воспитание трудолюбия у дошкольников: -М., Просвещение,
- Нравственно- трудовое воспитание детей в детском саду. Под ред. Р.С.Буре: -М., Просвещение,
- С.Н.Николаева. Как приобщать ребенка к природе.: -М., Просвещение,
- Г.И.Долженко. 100 оригами. Ярославль, Академия холдинг,
- Кошелев В.М. Художественный труд в детском саду: -М., Просвещение,
- М.И.Нагибина. Чудеса для детей из ненужных вещей. Ярославль, Академия развития,
- Чудеса из ткани своими руками. Ярославль, Академия развития,
- В.С.Горичева, Т.В.Филиппова. Мы наклеим на листок солнце, небо и цветок. Ярославль, Академия развития,
- Малышева А.Н. «Работа с тканью». – Ярославль: Академия развития,

Программы, технологии и пособия по образовательной области «Речевое развитие».

- Гербова В.В Программа «Развитие речи в детском саду с 2 до 7 лет»
- Максаков А.И. Программа «Воспитание звуковой культуры речи у дошкольников 2-7 лет»

Муниципальное дошкольное образовательное учреждение
«Детский сад №97»

- Кислова Т.Р. «По дороге к азбуке. Лесные истории»
- Гербова В.В. Занятия по развитию речи во второй младшей группе. – М., мозаика – Синтез, 2008
- Гербова В.В. Развитие речи в детском саду. Наглядно-дидактическое пособие.
- Бунеев Р.Н., Бунеева Е.В., Кислова Т.Р. Пособие по развитию речи и подготовке к обучению грамоте для самых маленьких 3-4 г.
- Максаков А.И., Тумакова Г.А. Игры и упражнения со звучащим словом.
- Громова О.Е., Соломатина Г.Н. Лексические темы по развитию речи детей 3-4 лет.
- Швайко Г.С. Игры и игровые упражнения для развития речи.
- Затулина Г.Я. Конспекты комплексных занятий по развитию речи. Вторая младшая группа. – М., Педагогическое общество России,
- Серии предметных картинок по лексическим темам.
- Серии сюжетных картин по лексическим темам.
- Ушакова О.С. Занятия по развитию речи в детском саду для детей с 3 до 7 лет.
- Кислова Т.Р. «По дороге к азбуке. 1,2 часть»
- Фомичева М.Ф. Воспитание у детей правильного произношения.
- Сластия Л.Н. Формирование связной речи у детей 4-5 лет.
- Гербова В.В. Учуь говорить. Методические рекомендации для воспитателей. Гризик Т.И. «В мире слов». Пособие по изучению и развитию словаря детей 4-5 лет.
- Колесникова Е.В. Развитие фонематического слуха у детей 4-5 лет.
- Журова Л.Е., Варенцова Н.С. Обучение дошкольников грамоте.
- Дидактические игры «Что сначала, что потом»
- Кислова Т.Р. «По дороге к азбуке. 3,4 часть»
- Ушакова О.С. Занятия по развитию речи в детском саду для детей с 3 до 7 лет.
- Фомичева М.Ф. Воспитание у детей правильного произношения.
- Гербова В.В. Учуь говорить. Методические рекомендации для воспитателей.
- Гризик Т.И. Тимощук Л.Е. Развитие речи детей 5-7 лет.
- Боротникова Е. Развитие связной речи у детей 3-4 лет
- Гомзяк О.С. Развитие связной речи у шестилетних детей.
- Ушакова О.С. Занятия по развитию речи в детском саду для детей с 3 до 7 лет. – М.: Просвещение.
- Доронова Т.Н., Доронов С.Г. Планирование воспитательно – образовательной работы с детьми 3-4 лет.
- Арушанова А.Г. Формирование грамматического строя речи.
- Бондаренко А.К. Дидактические игры в детском саду. – М.: Просвещение.
- Илларионова Ю.Г. Учите детей отгадывать загадки. – М.: Просвещение.
- Максаков А.И. Воспитание звуковой культуры речи у детей дошкольного возраста.
- Максаков А.И., Тумакова Г.А. Учите, играя. – М.: Просвещение,.
- Придумай слово. Речевые игры и упражнения для дошкольников / Под ред. О.С. Ушаковой. – М.: Просвещение
- Скажи по-другому / Речевые Игры, упражнения, ситуации, сценарии / Под ред. О.С. Ушаковой. – Самара,
- Тумакова Г.А. Ознакомление дошкольников со звучащим словом. – М.: Просвещение,
- Гриценко З. Пришли мне чтения доброго...: Методические рекомендации по детской литературе для работающих с детьми 4-6 лет. – М.,
- Гурович Л., Береговая Л., Логинова В. Ребенок и книга. – СПб.,

Программы, технологии и пособия по образовательной области «Познавательное развитие»

- Петерсон Л.Г., Кочемасова Е.Е. Парциальная программа математического развития дошкольников Игралочка -М.: Ювента, 2019
- Шалаева Г. П. Геометрические фигуры – М.: Эксмо,
- Сербина Е.В. Математика для малышей- М.:Просвещение,
- В. Куцакова. Занятие по конструированию из строительного материала в младшей группе детского сада. - Москва, Мозаика –Синтез,
- Л.К.Куцакова. Конструирование и ручной труд в детском саду. М., Сфера, 2012.
- Программа «Развитие» под ред. Дьяченко.
- Скворцова В.О. Интеллект + креатив. Развитие творческих способностей дошкольников. М., Феникс,
- З.В. Лиштван. Конструирование. - Москва,
- Дыбина О.В., Рахманова Н.П., Щетинина В.В. Неизведанное рядом. – М., Сфера,
- Куликовская И.Э., Совгир Н.Н. Детское экспериментирование.
- Одинцова Л.И. Экспериментальная деятельность в ДОУ. – М., Сфера, 2012.
- Гризик Т. Познавательное развитие детей 4-5 лет. – М.,
- Дьяченко О.М. Понимаете ли вы своего ребенка? Советы психолога: Кн. для родителей. – М.: просвещение, Учебная литература.
- Михайлова З.Л. Игровые задачи для дошкольников. – СПб.: Детство-Пресс.
- Чего на свете не бывает?: Занимательные игры для детей с 3 до 6 лет / Под ред. О.М. Дьяченко. – М.: Просвещение,
- Петерсон Л.Г., Холина Н.П. Раз- ступенька, два - ступенька...-М.: Ювента,
- Михайлова З.А. Игровые занимательные задачи для школьников
- Колесникова Е.В. Математика для детей 6-7 лет – М.: Сфера,
- Шорыгина Т.А. Беседы о пространстве и времени- М.:Сфера,
- Марудова Е.В. Ознакомление дошкольников с окружающим миром.
- В.А.Маркин Детская энциклопедия «Я познаю мир» М.,
- Е.И.Золотова. Знакомим дошкольников с миром животных. – М.,
- О.А.Скоролупова. Дикие животные средней полосы России.
- С.Ю.Модестов. «Насекомые» - моя первая энциклопедия. СПб., Литера,
- В.Н.Чернякова. Экологическая работа в ДОУ.- М., Сфера,
- О.В.Дыбина. Ребенок и окружающий мир.- М.,
- Н.В.Алешина. Ознакомление дошкольников с окружающей и социальной действительностью. – М.,
- О.А.Соломенникова. Экологическое воспитание в детском саду. – М.,
- С.Н.Николаева. Методика экологического воспитания в детском саду. – М.,

Программы, технологии и пособия по образовательной области «Художественно-эстетическое развитие»

- Комарова Т.С. ИЗО-деятельность в детском саду.
- Дубровская Н.В. Яркие ладошки.
- Вахринцева С. Аппликация в детском саду и дома.
- Посашкова И.П. Организация творческой деятельности детей.
- Куцакова Л.В. Творим и мастерим. Пособие для педагогов и родителей для занятия с детьми 4-7 лет. М., - Мозаика – Синтез,
- Лыкова И.А. Художественный труд в детском саду. Учебно – методическое пособие. М., издательский дом «Цветной мир»,
- Комарова Т.С. ИЗО-деятельность в детском саду.
- Казакова Р.Г. Рисование с детьми дошкольного возраста. (нетрадиционные техники)

Муниципальное дошкольное образовательное учреждение
«Детский сад №97»

- Давыдова Г.Н. Пластилинография.
- Новикова И.В. Аппликация из природного материала в детском саду.
- Казакова Т.Г. «Рисуем натюрморт»(5-8 лет), «Цветные пейзажи»(3-8 лет)
- Лыкова И.А. Программа художественного воспитания, обучения и развития детей 2-7 лет «Цветные ладошки». - М.: Карпуз-дидактика,
- Пантелеева Л.В. «Рисуем портрет» (5-9 лет)
- Швайко Г.С. Занятия по изобразительной деятельности в детском саду (средняя, старшая группы). – М.: Владос,
- Грибовская А.А. Детям о народном искусстве.
- Грибовская А.А. Аппликация в детском саду (в 2-х частях).
- Грибовская А.А. Дошкольникам о графике, живописи, архитектуре и скульптуре. – М. МИПКРО,
- Григорьева Г.Г. Изобразительная деятельность дошкольников. – М.: Академия,
- Доронова Т.Н. Дошкольникам об искусстве. – М.,
- Казакова Т.Г. Развивайте у дошкольников творчество (Конспекты занятий рисованием, лепкой, аппликацией): Пособие для воспитателей дет. сада.- М.: Просвещение,
- Комарова Т.С. Занятие по изобразительной деятельности в детском саду: Кн. для воспитателя дет.сада.- 3-е изд., перераб. и доп. – М.: Просвещение,
- Лыкова И.А. Изобразительная деятельность: планирование, конспекты занятий, методические рекомендации (младшая, средняя, старшая, подготовительная группы). – М.: Карпуз-Дидактика,
- Лыкова И.А. Изобразительное творчество в детском саду. Занятия в изостудии. – М.: Карпуз-Дидактика,
- Лыкова И.А.художественный труд в детском саду: 4-7 лет. – М.: Карпуз-Дидактика,
- Маслова Т.М. Развитие эмоциональной сферы дошкольников с помощью шедевров мировой живописи. – СПб.: Детство-Пресс,
- Серия «Искусство - детям!» в издательстве «Мозаика-синтез». Народная пластика и декоративная лепка. – М.: Просвещение,
- Куцакова Л.В. Конструирование и ручной труд в детском саду: Программа и конспекты занятий. М.,
- Куцакова Л.В. Занятия по конструированию из строительного материала. М.
- Куцакова Л.В. Творим и мастерим. Ручной труд: Пособие для педагогов и родителей. – М.,
- Парамонова Л.А. Теория и методика творческого конструирования в детском саду: Учебное пособие для студентов высших педагогических заведений. – М.,
- Боронина Е.Г. «Оберег». Программа комплексного изучения музыкального фольклора в детском саду. – М.: Владос,
- Камертон: программа музыкального образования детей раннего и дошкольного возраста / Э. П. Костина. – 2-е изд. – М.: Просвещение,
- Каплунова И., Новоскольцева И. Праздник каждый день. Программа музыкального воспитания детей дошкольного возраста «Ладушки», младшая группа. СПб.: Изд-во «Композитор»,
- Коренева Т.Ф. «В мире музыкальной драматургии». – М., «Владос»,
- Красота. Радость. Творчество. Программа / сост. Комарова, Т. С., Антонова А.В., Зацепина, М. Б., – Испр. и доп. – М.,
- Куцакова Л.В., Мерзлякова С. И. Воспитание ребенка – дошкольника: развитого, образованного, самостоятельного, инициативного, неповторимого, культурного, активно-творческого: / Музыка и музыкальная деятельность / В мире прекрасного: Програм.-метод. пособие. – М.: ВЛАДОС,
- Ладушки / И. Каплунова, И. Новооскольцева. // Праздник каждый день. Программа

Муниципальное дошкольное образовательное учреждение
«Детский сад №97»

- музыкального воспитания детей. – СПб.: Композитор,
- Мерзлякова С.И. «Волшебный мир театра». Программа развития сценического творчества детей средствами театрализованных игр и игровых представлений». – М.: «Владос»,
 - Меркулова Л.Р. «Оркестр в детском саду». Программа формирования эмоционального сопереживания и осознания музыки через музицирование. – М.,
 - Радынова О.П. Музыкальные шедевры. Авторская программа и методические рекомендации. – М.: «Издательство ГНОМ и Д». – (Музыка для дошкольников и младших школьников.)
 - Сауко Т.Н., Буренина А.И. Топ-хлоп, малыши: программа музыкально-ритмического воспитания детей 2-3 лет. – СПб.,
 - Тарасова К.В. , Нестеренко Т.В. , Рубан Т.Г. «Гармония». Программа развития музыкальности у детей. – М.: Центр «Гармония»,
 - Тарасова К.В. , Петрова М.Л. , Рубан Т.Г. «Синтез». Программа развития музыкального восприятия на основе трех видов искусств. – М.: «Виоланта»,
 - Ветлугина Н.А. Музыкальное воспитание в детском саду. – М.: Просвещение, – 240 с., нот. – (Б-ка воспитателя дет. сада).
 - Коренева Т.Ф., «Музыкально-ритмические движения для детей дошкольного и младшего школьного возраста» в 2 частях. – Учеб.-метод. пособие. – (Воспитание и дополнительное образование детей).
 - Петрова В.А. Музыка-малышам. – М.: Мозаика-Синтез,
 - Петрова В.А., Мы танцуем и поем. – М.: Карапуз,
 - Праслова Г.А. Теория и методика музыкального образования детей дошкольного возраста: учебник для студентов высших педагогических учебных заведений. – СПб.: ДЕТСТВО-ПРЕСС. – 384 с.
 - Тарасова К.В., Рубан Т.Г. Дети слушают музыку: методические рекомендации к занятиям с дошкольниками по слушанию музыки. – М.: Мозаика-синтез,
 - Фольклор – музыка – театр: Программы и конспекты занятий для педагогов дополнительного образования, работающих с дошкольниками: Программ.-метод. пособие / под ред. С. И. Мерзляковой. – М.: Гуманит. Изд. центр ВЛАДОС. – 216 с.: ил. – (Воспитание и доп. образование детей)
 - Трубникова М. А. «Играем в оркестре по слуху». – М.: Центр «Гармония»
 - Методическое обеспечение программы Т.Ф. Кореневой «В мире музыкальной драматургии»:
 - Т.Ф. Коренева «Музыкально - ритмические движения для детей дошкольного и младшего школьного возраста» в 2 частях. – Учеб.-метод. Пособие. – (Воспитание и дополнительное образование детей). –
 - (Б-ка музыкального руководителя и педагога музыки). - М.: Гуманит. изд. центр «ВЛАДОС», 2001. – ч 1. – 112с.: ноты.
 - Методическое обеспечение программы В.А. Петровой «Малыш»:
 - В.А. Петрова МУЗЫКА-МАЛЫШАМ. – М.: Мозаика-Синтез,
 - В.А. Петрова «Мы танцуем и поем». – М.: «Карапуз»

[Цифровой каталог произведений по ФОП](#)

[Перечень литературных, музыкальных, художественных, анимационных произведений для реализации Программы](#)

4) комплекты развивающих игр и игрушек, способствующие разностороннему развитию детей в соответствии с направлениями развития дошкольников в соответствии с ФГОС ДО и специальными образовательными потребностями детей с НОДА.

7. Режим и распорядок дня

Режим дня предусматривает рациональное чередование отрезков сна и бодрствования в соответствии с физиологическими обоснованиями, обеспечивает хорошее самочувствие и активность ребёнка, предупреждает утомляемость и перевозбуждение.

Режим и распорядок дня устанавливаются с учётом требований СанПиН 1.2.3685-21, условий реализации программы ДОО, потребностей участников образовательных отношений.

Основными компонентами режима в ДОО являются: сон, пребывание на открытом воздухе (прогулка), образовательная деятельность, игровая деятельность и отдых по собственному выбору (самостоятельная деятельность), прием пищи, личная гигиена. Содержание и длительность каждого компонента, а также их роль в определенные возрастные периоды закономерно изменяются, приобретая новые характерные черты и особенности.

Дети, соблюдающие режим дня, более уравновешены и работоспособны, у них постепенно вырабатываются определенные биоритмы, система условных рефлексов, что помогает организму ребёнка физиологически переключаться между теми или иными видами деятельности, своевременно подготавливаться к каждому этапу: приему пищи, прогулке, занятиям, отдыху. Нарушение режима отрицательно сказывается на нервной системе детей: они становятся вялыми или, наоборот, возбужденными, начинают капризничать, теряют аппетит, плохо засыпают и спят беспокойно.

Приучение детей выполнять режим дня осуществляется с раннего возраста, когда легче всего вырабатывается привычка к организованности и порядку, активной деятельности и правильному отдыху с максимальным проведением его на свежем воздухе. Эта работа проводится постепенно, последовательно и ежедневно.

Режим дня гибкий, однако неизменными остаются время приема пищи, интервалы между приемами пищи, обеспечение необходимой длительности суточного сна, время отхода ко сну; проведение ежедневной прогулки.

При организации режима предусмотрено оптимальное чередование самостоятельной детской деятельности и организованных форм работы с детьми, коллективных и индивидуальных игр, достаточная двигательная активность ребёнка в течение дня, обеспечивать сочетание умственной и физической нагрузки.

Время образовательной деятельности организуется таким образом, чтобы вначале проводились наиболее насыщенные по содержанию виды деятельности, связанные с умственной активностью детей, максимальной их произвольностью, а затем творческие виды деятельности в чередовании с музыкальной и физической активностью.

Продолжительность дневной суммарной образовательной нагрузки для детей дошкольного возраста, условия организации образовательного процесса соответствуют требованиям, предусмотренным СанПиН 1.2.3685-21 и СП 2.4.3648-20.

Режим дня строится с учётом сезонных изменений. В теплый период года увеличивается ежедневная длительность пребывания детей на свежем воздухе, образовательная деятельность переносится на прогулку (при наличии условий).

Согласно СанПиН 1.2.3685-21 при температуре воздуха ниже минус 15°C и скорости ветра более 7 м/с продолжительность прогулки для детей до 7 лет сокращают. При осуществлении режимных моментов необходимо учитывать также индивидуальные особенности ребёнка (длительность сна, вкусовые предпочтения, характер, темп

Муниципальное дошкольное образовательное учреждение
«Детский сад №97»

деятельности и так далее).

Режим питания зависит от длительности пребывания детей в ДОО и регулируется СанПиН 2.3/2.4.3590-20.

Соблюдаются требования и показатели организации образовательного процесса и режима дня.

**Таблица.
Требования и показатели
организации образовательного процесса и режима дня**

Показатель	Возраст	Норматив
Требования к организации образовательного процесса		
Начало занятий не ранее	все возрасты	8.00
Окончание занятий, не позднее	все возрасты	17.00
Продолжительность занятия для детей дошкольного возраста, не более	от 1,5 до 3 лет	10 минут
	от 3 до 4 лет	15 минут
	от 4 до 5 лет	20 минут
	от 5 до 6 лет	25 минут
	от 6 до 7 лет	30 минут
Продолжительность дневной суммарной образовательной нагрузки для детей дошкольного возраста, не более	от 1,5 до 3 лет	20 минут
	от 3 до 4 лет	30 минут
	от 4 до 5 лет	40 минут
	от 5 до 6 лет	50 минут или 75 минут при организации 1 занятия после дневного сна
	от 6 до 7 лет	90 минут
Продолжительность перерывов между занятиями, не менее	все возрасты	10 минут
Перерыв во время занятий для гимнастики, не менее	все возрасты	2-х минут
Показатели организации режима дня		
Продолжительность ночного сна не менее	1-3 года	12 часов
	4-7 лет	11 часов
Продолжительность дневного сна, не менее	1-3 года	3 часа
	4-7 лет	2,5 часа
Продолжительность прогулок, не менее	для детей до 7 лет	3 часа в день
Суммарный объем двигательной активности, не менее	все возрасты	1 час в день
Утренний подъем, не ранее	все возрасты	7 ч 00 минут
Утренняя зарядка, продолжительность, не менее	до 7 лет	10 минут

**Таблица.
Количество приемов пищи в зависимости от режима функционирования организации и режима обучения**

Вид организации	Продолжительность, либо время	Количество обязательных приемов пищи
------------------------	--------------------------------------	---

Муниципальное дошкольное образовательное учреждение
«Детский сад №97»

	нахождения ребёнка в организации	
Дошкольная образовательная организация Организация по уходу и присмотру	12 часов	завтрак, второй завтрак, обед, уплотненный ужин

ДОО может самостоятельно принимать решение о наличии второго завтрака и ужина, руководствуясь пунктами 8.1.2.1 и 8.1.2.2 СанПиН 2.3/2.4.3590-20:

при 12-часовом пребывании возможна организация как отдельного полдника, так и «уплотненного» полдника с включением блюд ужина и с распределением калорийности суточного рациона 30%.

В распорядке дня учтены требования к длительности режимных процессов (сна, образовательной деятельности, прогулки), количеству, времени проведения и длительности обязательных приемов пищи (завтрака, второго завтрака, обеда, уплотненного ужина).

Режим дня на холодный период года

Вид деятельности	Ранний возраст 1,5- 2 лет	Ранний возраст 2-3 лет	Группа возраста с 3 до 4 лет	Группа возраста с 4 до 5 лет	Группа возраста с 5 до 6 лет	Группа возраста с 6 до 7 лет
Утренний прием. Прием детей, проведение термометрии, игры, общение с родителями, самостоятельная деятельность, общение.	7.00-8.00	7.00-8.00	7.00-8.05	7.00-8.10	7.00-8.15	7.00-8.20
Утренняя зарядка. Упражнения со спортивным инвентарем и без него, в том числе на свежем воздухе (для старшего дошкольного возраста)	8.00-8.10	8.00-8.10	8.05-8.15	8.10-8.20	8.15-8.25	8.20-8.30
Завтрак: • подготовка к приему пищи (гигиенические процедуры; посадка детей за столами); • прием пищи; гигиенические процедуры после приема пищи.	8.10-8.40	8.10-8.40	8.15-8.45	8.20-8.45	8.25-8.50	8.30-8.50
Игры, утренний круг, подготовка к занятиям	8.40-9.00	8.40-9.00	8.45-9.00	8.45-9.00	8.50-9.00	8.50-9.00

Муниципальное дошкольное образовательное учреждение
«Детский сад №97»

Организованная образовательная деятельность: Занятие 1, Занятие 2 (в игровой форме) Перерыв между занятиями: подвижные игры малой и средней подвижности (10 минут)	9.00-9.10 9.20-9.30 (по подгр)	9.00-9.10 9.20-9.30 (по подгр)	9.00-9.15 9.25-9.40	9.00-9.20 9.30-9.50	9.00-9.20 9.30-9.55	9.00-9.30 9.40-10.10 10.20-10.50
Второй завтрак	9.30-10.00	9.30-10.00	9.30-10.00	9.30-10.00	9.30-10.00	9.30-10.00
Подготовка к прогулке, прогулка (Подготовка к прогулке; прогулка; игровые образовательные ситуации; возвращение с прогулки)	9.40-11.20	9.30-11.30	9.40-12.00	9.50-12.05	10.00-12.10	10.50-12.20
Подготовка к обеду, обед	11.20-12.00	11.30-12.10	12.00-12.40	12.05-12.40	12.10-12.50	12.20-12.50
Подготовка ко сну, сон, постепенный подъем детей, закаливающие процедуры	12.00-15.20	12.10-15.20	12.40-15.20	12.40-15.20	12.50-15.20	12.50-15.20
Организованная образовательная деятельность (при необходимости)	15.20-15.30	15.20-15.30	15.20-15.35	15.20-15.40	15.20-15.45	15.20-15.50
Совместная деятельность (игры, чтение художественной литературы, досуги)	15.20-15.30	15.20-15.30	15.20-15.35	15.20-15.40	15.20-15.45	15.20-15.50
Самостоятельная деятельность по интересам в центрах активности, игры. Индивидуальная работа, в том числе с детьми ОВЗ	15.30-16.00	15.30-16.00	15.35-16.10	15.40-16.10	15.45-16.15	15.50-16.20
Вечерний круг	16.00-16.10	16.00-16.10	16.10-16.20	16.10-16.25	16.15-16.30	16.20-16.30
Подготовка к ужину, ужин.	16.10-16.45	16.10-16.45	16.20-16.50	16.25-16.55	16.30-17.00	16.35-17.00
Подготовка к прогулке, прогулка, уход домой.	16.45-19.00	16.45-19.00	16.50-19.00	16.55-19.00	17.00-19.00	17.00-19.00

Муниципальное дошкольное образовательное учреждение
«Детский сад №97»

Режим дня на тёплый период года

Режимные мероприятия/характер деятельности	Ранний возраст (1,5–3 года)	2-я младшая группа (3–4 года)	Средняя группа (4–5 лет)	Старшая группа (5–6 лет)	Подготовительная группа (6–7 лет)
Утренний прием. Прием детей на участке, проведение термометрии, игры, общение с родителями, самостоятельная деятельность, общение, игры.	7.00-8.00	7.00-8.00	7.00-8.00	7.00-8.00	7.00-8.00
Утренняя зарядка. Упражнения со спортивным инвентарем и без него	8.00-8.10	8.00-8.10	8.00-8.10	8.00-8.10	8.00-8.10
Гигиенические процедуры. Совместная деятельность, беседы по гигиеническому воспитанию	8.10-8.20	8.10-8.20	8.10-8.20	8.10-8.20	8.10-8.30
Завтрак: • подготовка к приему пищи (гигиенические процедуры; посадка детей за столами); • прием пищи; • гигиенические процедуры после приема пищи.	8.20-8.50	8.20-8.45	8.20-8.50	8.20-8.55	8.30-9.00
Подготовка к прогулке. Игровая деятельность на прогулке. Тематические дни. Музыкальные и спортивные праздники, досуги, экскурсии, совместная и самостоятельная игровая деятельность	8.50-9.55	8.45-10.05	8.50-10.05	8.55-10.20	9.00-10.25
Второй завтрак: • подготовка к приему пищи (гигиенические процедуры, посадка детей за столами);	9.55–10.15	10.05–10.25	10.05–10.20	10:20–10.35	10.25–10.40

Муниципальное дошкольное образовательное учреждение
«Детский сад №97»

<ul style="list-style-type: none"> • прием пищи; • гигиенические процедуры после приема пищи 					
<p>Игровая деятельность на прогулке:</p> <ul style="list-style-type: none"> • игры; наблюдения, воздушные и солнечные процедуры; • общение по интересам; • индивидуальная, самостоятельная и опытно-экспериментальная деятельность детей 	10.15–11.30	10.25–12:00	10.20–12.10	10.35–12:15	10.40–12.20
<p>Возвращение с прогулки, водные процедуры. Самостоятельная деятельность. Отдых</p>	11.30-11.40	12.00–12.10	12.10–12.20	12.15–12.30	12.25–12.35
<p>Обед. Подготовка к приему пищи: гигиенические процедуры, посадка детей за столами. Прием пищи. Гигиенические процедуры после приема пищи</p>	11.40–12.05	12.10–12.30	12.20–12.50	12.30–12.55	12.35–13.00
<p>Дневной сон:</p> <ul style="list-style-type: none"> • подготовка ко сну: (поход в туалет, переодевание, укладывание в кровати); • пробуждение (постепенный подъем, переодевание.) 	12.05–15.25	12.30–15.30	12.50–15.10	12.50–15.00	13.00–15.00
<p>Гигиенические процедуры. гимнастика после сна, закаливающие процедуры</p>	15.25–15.35	15.30–15.45	15.10–15.20	15.00–15.10	15.00–15.10
<p>Прогулка. Игры. Досуги Самостоятельная деятельность по интересам</p>	15.35-16.10	15.45–16.20	15.20–16.25	15.10–16.30	15.10–16.35
<p>Ужин</p> <ul style="list-style-type: none"> • подготовка к приему пищи: гигиенические 	16.10-16.45	16.20-16.50	16.25-16.55	16.30-17.00	16.35-17.00

Муниципальное дошкольное образовательное учреждение
«Детский сад №97»

процедуры, посадка детей за столами; прием пищи; • гигиенические процедуры после приема пищи					
Подготовка к прогулке, вечерняя прогулка, уход домой.	16.45-19.00	16.50-19.00	16.55-19.00	17.00-19.00	17.00-19.00

Согласно пункту 2.10 СП 2.4.3648-20 в ДОО соблюдаются следующие требования к организации образовательного процесса и режима дня:

- режим двигательной активности детей в течение дня организуется с учётом возрастных особенностей и состояния здоровья;

- при организации образовательной деятельности предусматривается введение в режим дня физкультминутки во время занятий, гимнастики для глаз, обеспечивается контроль за осанкой, в т.ч., во время письма, рисования и использования электронных средств обучения;

- физкультурные, физкультурно-оздоровительные мероприятия, массовые спортивные мероприятия, туристские походы, спортивные соревнования организуются с учётом возраста, физической подготовленности и состояния здоровья детей. ДОО обеспечивает присутствие медицинских работников на спортивных соревнованиях и на занятиях в плавательных бассейнах;

- возможность проведения занятий физической культурой и спортом на открытом воздухе, а также подвижных игр, определяется по совокупности показателей метеорологических условий (температуры, относительной влажности и скорости движения воздуха) по климатическим зонам. В дождливые, ветреные и морозные дни занятия физической культурой должны проводиться в зале.

8. Календарный план воспитательной работы

Календарный план воспитательной работы составлен в соответствии с федеральным календарным планом воспитательной работы и рабочей программой воспитания ДОО.

В нем учтен примерный перечень основных государственных и народных праздников, памятных дат.

**Таблица.
Календарный план воспитательной работы**

№ п/п	Праздники, памятные даты	Событие (название и форма)	Сроки	Возрастная категория детей (группа)	Ответственный
	Сентябрь				
1 сентября	День знаний	Праздник «День знаний»	1.09	5-7 лет	Воспитатели, муз. рук.
3 сентября	День	Тематическое мероприятие	03.09	5-7	Воспитатели,

Муниципальное дошкольное образовательное учреждение
«Детский сад №97»

	солидарности в борьбе с терроризмом;				муз. рук.
27 сентября	День воспитателя и всех дошкольных работников	Конкурс рисунков «Наш любимый детский сад»	20-30.09	3-7 лет	Воспитатели
Октябрь					
1 октября	Международный день пожилых людей;	«Открытка для моей бабушки, дедушки»	20-30.09	2-8	Воспитатели
1 октября	Международный день музыки;	Тематические занятия		4-7	Муз.рук.
4 октября	День защиты животных	- Экскурсия в зоопарк (на ферму, приют для животных и др.) день выходного дня - Творческий конкурс «Мой питомец»			Родители, воспитатели
Октябрь	Праздник Осени	Осенний утренник	По плану муз.рук.	Все группы	Муз.рук.
Третье воскресенье октября	День отца в России.	Спортивное мероприятия «Мой папа!»	9-15	5-7 лет	Воспитатели, инструктор по физкультуре
Ноябрь					
4 ноября	День народного единства;	Проект	1-3.11	6-7 лет	Воспитатели
Последнее воскресенье ноября	День матери в России;	Концерт для мамы	24.11	Все группы	Воспитатели, муз.рук.
30 ноября	День Государственного герба Российской Федерации.	Образовательные ситуации	30.11	5-7	Воспитатели
Декабрь					
3 декабря	День неизвестного солдата;	Вечер памяти			Воспитатели
5 декабря:	День добровольца (волонтера) в России;	Акция благотворительная по сбору крышечек	Весь декабрь	Все группы	Родители, воспитатели
8 декабря	Международный день художника;	Творческая выставка «Мы-художники»	4-8 декабря	3-7 лет	Воспитатели
9 декабря:	День Героев Отечества;	Проект	Весь месяц	5-7 лет	Воспитатели
12 декабря:	День Конституции Российской Федерации;	Краткосрочный проект	4-12.12	6-7 лет	Воспитатели
31 декабря:	Новый год.	Новогодние праздники	25-29	Все	Муз.руководите

Муниципальное дошкольное образовательное учреждение
«Детский сад №97»

			декабря	группы	ль
	Январь				
10 января	Прощание с елочкой	Детский концерт	10 января	Все группы	Муз.руководитель
14 января	Колядки	Развлечение для детей	11-15.01	5-7 лет	Муз.руководитель
	Февраль				
8 февраля	День российской науки;	Опытно-экспериментальная и познавательно - исследовательская деятельность	1-8.02	3-7 лет	Воспитатели
23 февраля	День защитника Отечества	Спортивные соревнования Выставка продуктивной деятельности	22.02	5-7 лет	Инструктор по ФК
	Март				
Март	Масленица	Развлечение	01.03	3-7 лет	Воспитатели, Муз.руководитель
8 марта	Международный женский день	Концерт для мам Выставка продуктивной деятельности	07.03	Все группы	Муз.руководитель
27 марта	День театра	Театрализованная деятельность Спектакль для малышей	3-7 лет	Старшие дети	Воспитатели старших групп
	Апрель	День космонавтики			
12 апреля	День космонавтики	Тематическое мероприятие	12.04	5-7 лет	Воспитатели
23 апреля	День книги	Конкурс чтецов	20-21.04	5-7 лет	Воспитатели
	Май				
1 мая	Праздник Весны и Труда	Тематические мероприятия, образовательные ситуации	1-5 мая	3-7 лет	Воспитатели
9 мая	День Победы	Тематическое мероприятие	08.05.	5-7 лет	Муз.руководитель, воспитатели
Последнее воскресенье мая	День города	Творческий конкурс «Подарок Любимому городу»	31.05	Все дети	Воспитатели, родители
	Июнь				
1 июня	День защиты детей	Тематическое мероприятие	03.06	4-7 лет	Воспитатели
12 июня	День России	Тематическое мероприятие	11.06	5-7 лет	Муз.руководитель
	День памяти и скорби	Минута молчания			Воспитатели
	Июль				
8 июля	День семьи, любви и верности	Тематическое мероприятие	07.07.	4-7 лет	Воспитатели, Муз.руководитель, родители
июль	День здоровья	Летний спортивный праздник	По плану инструктора по ФК	3-7 лет	Инструктор по ФК
	Август				

Муниципальное дошкольное образовательное учреждение
«Детский сад №97»

12 августа	День физкультурника	Летний спортивный праздник		5-7 лет	Инструктор по ФК
22 августа	День Государственного флага Российской Федерации	Тематическое развлечение	22.08	5-7 лет	Муз.руководитель, воспитатели, Инструктор по ФК
27 августа	День российского кино.	Викторина	25-27.08	5-7 лет	Воспитатели

Календарный план воспитательной работы конкретизирует содержание рабочей программы воспитания на конкретный год.

Все мероприятия проводятся с учётом особенностей Программы, а также возрастных, физиологических и психоэмоциональных особенностей обучающихся.

IV. ДОПОЛНИТЕЛЬНЫЙ РАЗДЕЛ ПРОГРАММЫ

Адаптированная образовательная программа дошкольного образования муниципального дошкольного образовательного учреждения «Детский сад № 94» для детей с НОДА города Ярославля (далее – Программа) является нормативно-управленческим документом, регламентирующим содержание и организацию образовательной деятельности.

Программа разработана в соответствии с Федеральным государственным образовательным стандартом дошкольного образования утверждённым Приказом Минобрнауки России от 17.10.2013 № 1155 и с учетом Федеральной адаптированной образовательной программы дошкольного образования утвержденной Приказом Министерства просвещения Российской Федерации от 24.11.2022 № 1022 (далее – ФАОП ДО). Срок действия образовательной программы не ограничен, программа действует до принятия новой.

Программа состоит из обязательной части и части, формируемой участниками образовательных отношений. Содержание части, формируемой участниками образовательных отношений, отражается в Программе шрифтом *«курсив»*. Обе части являются взаимодополняющими и необходимыми с точки зрения реализации требований ФГОС ДО.

Обязательная часть Программы соответствует ФАОП ДО, ее объем составляет не менее 60% от ее общего объема.

Часть, формируемая участниками образовательных отношений, составляет не более 40% и ориентирована:

- на удовлетворение особых образовательных потребностей обучающихся с НОДА;
- на специфику национальных, социокультурных и иных условий, в т.ч. региональных, в которых осуществляется образовательная деятельность;
- на сложившиеся традиции ДОО;
- на выбор парциальных образовательных программ и форм организации работы с детьми, которые в наибольшей степени соответствуют потребностям и интересам детей с НОДА, а также возможностям педагогического коллектива и ДОО в целом.

Реализация Программы предусматривает взаимодействие с разными субъектами образовательных отношений, осуществляется с учётом общих принципов дошкольного образования и специфических принципов и подходов к формированию АОП ДО для обучающихся с НОДА.

Программа является основой для преемственности уровней дошкольного и начального общего образования.

Программа представляет собой учебно-методическую документацию, в составе которой:

- рабочая программа воспитания,
- режим и распорядок дня для всех возрастных групп ДОО,
- календарный план воспитательной работы.

В соответствии с федеральной адаптированной образовательной программой дошкольного образования (далее - ФАОП ДО) целью Программы является обеспечение условий для дошкольного образования, определяемых общими и особыми потребностями обучающегося раннего и дошкольного возраста с НОДА, индивидуальными особенностями его развития и состояния здоровья, а также разностороннее развитие ребенка в период дошкольного детства с учетом возрастных и индивидуальных особенностей на основе духовно-нравственных ценностей российского народа, исторических и национально-культурных традиций.

Программа строится на адекватных возрасту видах деятельности и формах работы с обучающимися, носит коллегиальный характер.

Содержание образовательной деятельности по освоению детьми образовательных областей осуществляется в процессе организации различных видов деятельности, а также в ходе режимных моментов и через организацию самостоятельной деятельности детей. Для решения задач образовательной деятельности в ДОО применяются разнообразные пособия и методические материалы.

Развивающая предметно-пространственная среда обеспечивает максимальную реализацию образовательного потенциала пространства МДОУ для развития детей в соответствии с особенностями каждого возрастного этапа и воспитанника ДОО, охраны и укрепления их здоровья, возможность общения и совместной деятельности детей (в том числе детей разного возраста) и взрослых, двигательной активности детей, а также возможности для уединения.

В соответствии со ФГОС ДО РППС ДОО обеспечивает и гарантирует:

- охрану и укрепление физического и психического здоровья и эмоционального благополучия обучающихся с НОДА, проявление уважения к их человеческому достоинству, чувствам и потребностям, формирование и поддержку положительной самооценки, уверенности в собственных возможностях и способностях, в т.ч. при взаимодействии обучающихся друг с другом и в коллективной работе;

- максимальную реализацию образовательного потенциала пространства ДОО, группы и прилегающих территорий, приспособленных для реализации образовательной программы, а также материалов, оборудования и инвентаря для развития обучающихся дошкольного возраста с НОДА в соответствии с потребностями каждого возрастного этапа, охраны и укрепления их здоровья, возможностями учета особенностей и коррекции недостатков их развития;

- построение вариативного развивающего образования, ориентированного на возможность свободного выбора детьми материалов, видов активности, участников совместной деятельности и общения как с детьми разного возраста, так и с педагогическими работниками, а также свободу в выражении своих чувств и мыслей;

- создание условий для ежедневной трудовой деятельности и мотивации непрерывного самосовершенствования и профессионального развития педагогических работников, а также содействие в определении собственных целей, личных и профессиональных потребностей и мотивов;

- открытость дошкольного образования и вовлечение родителей (законных представителей) непосредственно в образовательную деятельность, осуществление их поддержки в деле образования и воспитания обучающихся, охране и укреплении их здоровья, а также поддержки образовательных инициатив внутри семьи;

- построение образовательной деятельности на основе взаимодействия педагогических работников с детьми, ориентированного на уважение достоинства и личности, интересы и возможности каждого ребенка и учитывающего социальную ситуацию его развития и соответствующие возрастные и индивидуальные особенности (недопустимость как искусственного ускорения, так и искусственного замедления развития обучающихся).

МДОУ «Детский сад № 97» имеет условия для инклюзивного образования.

Одним из условий повышения эффективности коррекционно-педагогической работы является создание адекватной возможностям ребенка охранительно-педагогической и развивающей предметно-пространственной среды, то есть системы условий, обеспечивающих полноценное развитие всех видов детской деятельности, коррекцию нарушений опорно-двигательного аппарата, речевых нарушений и становление личности ребенка.

Муниципальное дошкольное образовательное учреждение
«Детский сад №97»

Для обеспечения организации процесса воспитания и обучения детей с нарушениями опорно-двигательного аппарата детский сад имеет специальное оборудование и методические материалы.

Максимальная открытость образовательной деятельности направлена на становление партнёрских взаимоотношений педагога с родителями.

Мы уверены, что для формирования сотрудничества между взрослыми и детьми важно представлять коллектив как единое целое, как большую сплоченную семью, жизнь которой интересна, если организована совместная деятельность педагогов, родителей и детей. Это способствует установлению взаимопонимания между родителями и детьми, созданию комфортных условий в семье

Дошкольное учреждение выступает в роли активного помощника семье в обеспечении единого образовательного пространства «детский сад–семья–социум».

Основными направлениями взаимодействия с семьями является:

- Диагностико-аналитическое направление. Изучение потребностей родителей в образовательных услугах для определения перспектив развития ДООУ, содержания работы и форм её организации (анкетирование, социологические исследования, опросы с привлечением районных организаций);
- Просветительское направление. Просвещение родителей с целью повышения правовой и педагогической культуры.
- Консультационное направление . Поддержка семье в вопросах воспитания и образования ребенка.

МДОУ «Детский сад № 97» оснащен полным набором оборудования для различных видов детской деятельности в помещении и на участке, игровыми и физкультурными площадками, озелененной территорией, имеет необходимое оснащение и оборудование для всех видов воспитательной и образовательной деятельности обучающихся (в т.ч. детей с ОВЗ и детей-инвалидов), педагогической, административной и хозяйственной деятельности.

Характеристики особенностей развития детей раннего и дошкольного возраста ***Возрастная характеристика детей с 1,5 до 3-х лет***

Физическое развитие

Дети владеют основными жизненно важными *движениями* (ходьба, бег, лазание, действия с предметами), сидят на корточках, спрыгивают с нижней ступеньки.

Социально-личностное развитие

У 2 летних детей наблюдается устойчивое *эмоциональное состояние*. Для них характерны яркие эмоциональные реакции, связанные с непосредственными желаниями ребенка. Проявления агрессии бывают редко, проявляется эмоциональный механизм сопереживания, сочувствия, радости. Все дети называют себя по имени, употребляют местоимение «я» и дают себе первичную самооценку – «я хороший», «я сам». Для детей 3-х летнего возраста характерна неосознанность мотивов, импульсивность и зависимость чувств и желаний от ситуации. Дети легко заражаются эмоциональным состоянием сверстников. Однако в этом возрасте начинает складываться и произвольность поведения. У детей к 3 годам появляются чувство гордости и стыда, начинают формироваться элементы сознания, связанные с идентификацией с именем и полом. Ранний возраст завершается кризисом 3-х лет. Кризис часто сопровождается рядом отрицательных проявлений: упрямство, негативизм, нарушение общения со взрослыми и др.

Игра носит процессуальный характер, главное в ней - действия. Дети уже спокойно играют рядом с другими детьми, но моменты общей игры кратковременны. Они совершаются с игровыми предметами, приближенными к реальности. Появляются действия с предметами - заместителями. Для детей 3х летнего возраста игра рядом. В игре дети выполняют отдельные игровые действия, носящие условный характер. Роль осуществляется фактически, но не называется. Сюжет игры - цепочка из 2х действий; воображаемую ситуацию удерживает взрослый.

Познавательное-речевое развитие

В ходе совместной с взрослыми предметной деятельности продолжает развиваться понимание *речи*. Слово отделяется от ситуации и приобретает самостоятельное значение. Возрастает количество понимаемых слов. Интенсивно развивается активная речь детей. К 3-м годам они осваивают основные грамматические структуры, пытаются строить простые предложения, в разговоре со взрослым используют практически все части речи. Активный словарь достигает 1000-1500 слов. К концу 3-го года жизни речь становится средством общения ребенка со сверстниками, дети воспринимают все звуки родного языка, но произносят их с большими искажениями.

В сфере *познавательного развития* восприятие окружающего мира - чувственное - имеет для детей решающее значение. Они воспринимают мир всеми органами чувств, но воспринимают целостные вещи, а не отдельные сенсорные свойства. Возникает взаимодействие в работе разных органов чувств. Зрение и осязание начинают взаимодействовать при восприятии формы, величины и пространственных отношений. Слух и речедвигательные системы начинают взаимодействовать при восприятии и различении речи. Постепенно учитывается острота зрения и возрастает способность к различению цветов. *Внимание* детей произвольно. Ребенок просто не понимает, что значит заставить себя быть внимательным, т.е. произвольно направлять и удерживать свое внимание на каком-либо объекте. Устойчивость внимания ребенка зависит от его интереса к объекту. Направить на что-либо внимание ребенка путем словесного указания - очень трудно. Детям сложно немедленно выполнять просьбы. Объем внимания ребенка очень невелик - один предмет. *Память* проявляется

главным образом в узнавании воспринимающихся ранее вещей и событий. Преднамеренного запоминания нет, но при этом запоминают то, что им понравилось, что они с интересом слушали или за чем наблюдали. Ребенок запоминает то, что запомнилось само. Основной формой мышления становится наглядно-действенная.

Художественно-эстетическое развитие

В этом возрасте наиболее доступными видами *изобразительной деятельности* является рисование и лепка. Ребенок уже способен сформулировать намерение изобразить какой-либо предмет. Но, естественно, сначала у него ничего не получается: рука не слушается. Основные изображения: линии, штрихи, округлые предметы. Типичным является изображение человека в виде «головонога» - и отходящих от нее линий.

В *музыкальной деятельности* у ребенка возникает интерес и желание слушать музыку, выполнять простейшие музыкально - ритмические и танцевальные движения. Ребенок вместе с взрослым способен подпевать элементарные музыкальные фразы.

Возрастная характеристика, контингента детей 3-4 лет.

Физическое развитие

3-хлетний ребенок владеет основными жизненно важными *движениями* (ходьба, бег, лазание, действия с предметами). Возникает интерес к определению соответствия движений образцу. Дети испытывают свои силы в более сложных видах деятельности, но вместе с тем им свойственно неумение соизмерять свои силы со своими возможностями.

Моторика выполнения движений характеризуется более или менее точным воспроизведением структуры движения, его фаз, направления и т.д. К 4-м годам ребенок может без остановки пройти по гимнастической скамейке, руки в стороны; ударять мяч об пол и ловить его двумя руками (3 раза подряд); перекладывать по одному мелкие предметы (пуговицы, горошины и т.п. – всего 20 шт.) с поверхности стола в небольшую коробку (правой рукой).

Начинает развиваться самооценка при выполнении физических упражнений, при этом дети ориентируются в значительной мере на оценку воспитателя.

3-4-х летний ребенок владеет элементарными *гигиеническими навыками* самообслуживания (самостоятельно и правильно моет руки с мылом после прогулки, игр, туалета. Аккуратно пользуется туалетом: туалетной бумагой, не забывает спускать воду из бачка для слива. При приеме пищи пользуется ложкой, салфеткой, умеет пользоваться носовым платком, может самостоятельно устранить беспорядок в одежде, причёске, пользуясь зеркалом, расческой).

Социально-личностное развитие

К трем годам ребенок достигает определенного уровня социальной компетентности: он проявляет интерес к другому человеку, испытывает доверие к нему, стремится к общению и *взаимодействию* со взрослыми и сверстниками. У ребенка возникают личные симпатии, которые проявляются в желании поделиться игрушкой, оказать помощь, утешить. Ребенок испытывает повышенную потребность в эмоциональном контакте со взрослыми, ярко выражает свои чувства - радость, огорчение, страх, удивление, удовольствие и др. Для налаживания контактов с другими людьми использует речевые и неречевые (взгляды, мимика, жесты, выразительные позы и движения) способы общения. Осознает свою половую принадлежность («Я мальчик», «Я девочка»). Фундаментальная характеристика ребенка трех лет - *самостоятельность* («Я сам», «Я могу»). Он активно заявляет о своем желании быть, как взрослые (самому есть, одеваться), включаться в настоящие дела (мыть посуду, стирать, делать покупки и т.п.). Взаимодействие и общение детей четвертого года жизни

имеют поверхностный характер, отличаются ситуативностью, неустойчивостью, кратковременностью, чаще всего иницируются взрослым.

Для детей 3х летнего возраста характерна *игра* рядом. В игре дети выполняют отдельные игровые действия, носящие условный характер. Роль осуществляется фактически, но не называется. Сюжет игры - цепочка из 2х действий; воображаемую ситуацию удерживает взрослый. К 4м годам дети могут объединяться по 2-3 человека, для разыгрывания простейших сюжетно-ролевых игр. Игровые действия взаимосвязаны, имеют четкий ролевой характер. Роль называется, по ходу игры дети могут менять роль. Игровая цепочка состоит из 3-4 взаимосвязанных действий. Дети самостоятельно удерживают воображаемую ситуацию.

Познавательное-речевое развитие

Общение ребенка в этом возрасте ситуативно, иницируется взрослым, неустойчиво, кратковременно. Осознает свою половую принадлежность. Возникает новая форма общения со взрослым – *общение на познавательные темы*, которое сначала включено в совместную со взрослым познавательную деятельность.

Уникальность *речевого развития* детей в этом возрасте состоит в том, что в этот период ребенок обладает повышенной чувствительностью к языку, его звуковой и смысловой стороне. В младшем дошкольном возрасте осуществляется переход от исключительного господства ситуативной (понятной только в конкретной обстановке) речи к использованию и ситуативной, и контекстной (свободной от наглядной ситуации) речи. Овладение родным языком характеризуется использованием основных грамматических категорий (согласование, употребление их по числу, времени и т.д., хотя отдельные ошибки допускаются) и словаря разговорной речи. Возможны дефекты звукопроизношения.

В развитии *познавательной сферы* расширяются и качественно изменяются способы и средства ориентировки ребенка в окружающей обстановке. Ребенок активно использует по назначению некоторые бытовые предметы, игрушки, предметы-заместители и словесные обозначения объектов в быту, игре, общении. Формируются качественно новые свойства сенсорных процессов: ощущение и восприятие. В практической деятельности ребенок учитывает свойства предметов и их назначение: знает название 3-4 цветов и 2-3 форм; может выбрать из 3-х предметов разных по величине «самый большой». Рассматривая новые предметы (растения, камни и т.п.) ребенок не ограничивается простым зрительным ознакомлением, а переходит к осязательному, слуховому и обонятельному восприятию. Важную роль начинают играть образы памяти. Память и внимание ребенка носит произвольный, пассивный характер. По просьбе взрослого ребенок может запомнить не менее 2-3 слов и 5-6 названий предметов. К 4-м годам способен запомнить значительные отрывки из любимых произведений. Рассматривая объекты, ребенок выделяет один, наиболее яркий признак предмета, и ориентируясь на него, оценивает предмет в целом. Его интересуют результаты действия, а сам процесс достижения еще не умеет проследивать.

Конструктивная деятельность в 3-4 года ограничивается возведением несложных построек по образцу (из 2-3 частей) и по замыслу. Ребенок может заниматься, не отрываясь, увлекательной для него деятельностью в течение 5 минут.

Художественно-эстетическое развитие

Ребенок с удовольствием знакомится с элементарными средствами выразительности (цвет, звук, форма, движения, жесты), проявляется интерес к произведениям народного и классического искусства, к литературе (стихи, песенки, потешки), к исполнению и слушанию музыкальных произведений.

Изобразительная деятельность ребенка зависит от его представлений о предмете. В 3-4 года они только начинают формироваться. Графические образы бедны,

предметны, схематичны. У одних дошкольников в изображении отсутствуют детали, у других рисунки могут быть более детализированы. Замысел меняется по ходу изображения. Дети уже могут использовать цвет. Большое значение для развития моторики в этом возрасте имеет *лепка*. Ребенок может вылепить под руководством взрослого простые предметы. В 3-4 года из-за недостаточного развития мелких мышц руки, дети не работают с ножницами, выполняют аппликацию из готовых геометрических фигур. Ребенок способен выкладывать и наклеивать элементы декоративного узора и предметного схематичного изображения из 2-4 основных частей.

В *музыкально-ритмической деятельности* ребенок 3-4 лет испытывает желание слушать музыку и производить естественные движения под звучащую музыку. К 4 годам овладевает элементарными певческими навыками несложных музыкальных произведений. Ребенок хорошо перевоплощается в образ зайчика, медведя, лисы, петушка и т.п. в движениях, особенно под плясовую мелодию. Приобретает элементарные навыки подыгрывания на детских ударных музыкальных инструментах (барабан, металлофон). Закладываются основы для развития музыкально-ритмических и художественных способностей.

Возрастная характеристика, контингента детей 4-5 лет

К пяти годам складывается «психологический портрет» личности, в котором важная роль принадлежит компетентности, в особенности интеллектуальной (это возраст «почемучек»), а также креативности.

Физическое развитие

В этом возрасте продолжается рост всех органов и систем, сохраняется потребность в *движении*. Двигательная активность становится целенаправленной, отвечает индивидуальному опыту и интересу, движения становятся осмысленными, мотивированными и управляемыми. Сохраняется высокая эмоциональная значимость процесса деятельности для ребенка, неспособность завершить ее по первому требованию. Появляется способность к регуляции двигательной активности. У детей появляется интерес к познанию себя, своего тела, его строения, возможностей. У детей возникает потребность действовать совместно, быстро, ловко, в едином для всех детей темпе; соблюдать определенные интервалы во время передвижения в разных построениях, быть ведущим. Уровень функциональных возможностей повышается.

Позитивные изменения наблюдаются в развитии *моторики*. Дошкольники лучше удерживают равновесие, перешагивая через небольшие преграды, нанизывает бусины (20 шт.) средней величины (или пуговицы) на толстую леску.

В 4-5 лет у детей совершенствуются *культурно-гигиенические навыки* (хорошо освоен алгоритм умывания, одевания, приема пищи): они аккуратны во время еды, умеют правильно надевать обувь, убирают на место свою одежду, игрушки, книги. В элементарном самообслуживании (одевание, раздевание, умывание и др.) проявляется самостоятельность ребенка.

Социально-личностное развитие

К 5 годам у детей возрастает интерес и потребность в *общении*, особенно со *сверстниками*, осознание своего положения среди них. Ребенок приобретает способы взаимодействия с другими людьми. Использует речь и другие средства общения для удовлетворения разнообразных потребностей. Лучше ориентируется в человеческих отношениях: способен заметить эмоциональное состояние близкого взрослого, сверстника, проявить внимание и сочувствие. У детей формируется потребность в уважении со стороны взрослого, для них оказывается чрезвычайно важной его похвала. Это приводит к их повышенной обидчивости на замечания. Повышенная обидчивость представляет собой возрастной феномен. Совершенствуется умение пользоваться

установленными формами вежливого обращения.

В игровой деятельности появляются ролевые взаимодействия. Они указывают на то, что дошкольники начинают отделять себя от принятой роли. В процессе игры роли могут меняться. В этом возрасте начинают появляться постоянные партнеры по игре. В общую игру может вовлекаться от двух до пяти детей, а продолжительность совместных игр составляет в среднем 15-20 мин.

Ребенок начинает регулировать свое поведение в соответствии с принятыми в обществе нормами; умеет довести начатое дело до конца (соорудить конструкцию, убрать игрушки, правила игры и т. п.) - проявление произвольности.

У детей начинает формироваться способность контролировать свои эмоции в движении, чему способствует освоение ими языка эмоций (гаммы переживаний, настроений). Эмоциональность пятилетнего ребенка отличается многообразием способов выражения своих чувств: радости, грусти, огорчения, удовольствия. Ребенок способен проявить сочувствие, сопереживание, которое лежит в основе нравственных поступков.

К 5-ти годам в элементарном выполнении отдельных поручений (дежурство по столовой, уход за растениями и животными) проявляется самостоятельность.

Познавательное-речевое развитие

Изменяется содержание *общения* ребенка и взрослого. Оно выходит за пределы конкретной ситуации, в которой оказывается ребенок. Ведущим становится познавательный мотив. Информация, которую ребенок получает в процессе общения, может быть сложной и трудной для понимания, но она вызывает интерес.

В *речевом развитии* детей 4-5 лет улучшается произношение звуков (кроме сонорных) и дикция. Речь становится предметом активности детей. Они удачно имитируют голоса животных, интонационно выделяют речь тех или иных персонажей. Интерес вызывают ритмическая структура речи, рифмы. Развивается грамматическая сторона речи. Дети занимаются словотворчеством на основе грамматических правил. Речь детей при взаимодействии друг с другом носит ситуативный характер, а при общении с взрослым становится внеситуативной.

В *познавательном развитии* 4-5 летних детей характерна высокая мыслительная активность. 5-ти летние «почемучки» интересуются причинно-следственными связями в разных сферах жизни (изменения в живой и неживой природе, происхождение человека), профессиональной деятельностью взрослых и др., то есть начинает формироваться представление о различных сторонах окружающего мира. К 5-ти годам более развитым становится восприятие. Дети оказываются способными назвать форму на которую похож тот или иной предмет. Они могут вычленять в сложных объектах простые формы и из простых форм воссоздавать сложные объекты. Дети способны упорядочить группы предметов по сенсорному признаку – величине, цвету; выделить такие параметры, как высота, длина и ширина. Совершенствуется ориентация в пространстве. Возрастает объем памяти. Дети запоминают до 7-8 названий предметов. Начинает складываться произвольное запоминание: дети способны принять задачу на запоминание, помнят поручения взрослых, могут выучить небольшое стихотворение и т.д. Начинает развиваться образное мышление. Дети оказываются способными использовать простые схематизированные изображения для решения несложных задач. Увеличивается устойчивость внимания. Ребенку оказывается доступной сосредоточенная деятельность в течение 15-20 минут.

Усложняется *конструирование*. Постройки могут включать 5-6 деталей. Формируются навыки конструирования по собственному замыслу, а также планирование последовательности действий.

Художественно-эстетическое развитие

На пятом году жизни ребенок осознаннее воспринимает произведения

художественно-изобразительно-музыкального творчества, легко устанавливает простые причинные связи в сюжете, композиции и т.п., эмоционально откликается на отраженные в произведении искусства действия, поступки, события, соотносит увиденное со своими представлениями о красивом, радостном, печальном, злом и т.д. У ребенка появляется желание делиться своими впечатлениями от встреч с искусством, со взрослыми и сверстниками. Продолжает развиваться воображение. Формируются такие его особенности, как оригинальность и произвольность. Дети могут самостоятельно придумать небольшую сказку на заданную тему.

Значительное развитие получает *изобразительная деятельность*. *Рисунки* становятся предметным и детализированным. В этом возрасте дети рисуют предметы прямоугольной, овальной формы, простые изображения животных. Дети могут своевременно насыщать ворс кисти краской, промывать по окончании работы. Графическое изображение человека характеризуется наличием туловища, глаз, рта, носа, волос, иногда одежды и ее деталей. Дети могут *вырезать* ножницами по прямой, диагонали, к 5 годам овладевают приемами вырезывания предметов круглой и овальной формы. *Лепят* предметы круглой, овальной, цилиндрической формы, простейших животных, рыб, птиц.

К 5-ти годам ребенок выполняет элементарные танцевальные движения (пружинка, подскоки, кружение и т.д.). Может петь протяжно, при этом вместе начинать и заканчивать пение. Развитию исполнительской деятельности способствует доминирование в данном возрасте продуктивной мотивации (спеть песню, станцевать танец, сыграть на инструменте). Дети делают первые попытки творчества.

Возрастная характеристика, контингента детей 5-6 лет

Физическое развитие

Продолжается процесс окостенения скелета ребенка. Дошкольник более совершенно овладевает различными видами *движений*. Тело приобретает заметную устойчивость. Дети к 6 годам уже могут совершать пешие прогулки, но на небольшие расстояния. Шестилетние дети значительно точнее выбирают движения, которые им надо выполнить. У них обычно отсутствуют лишние движения, которые наблюдаются у детей 3-5 лет. В период с 5 до 6 лет ребенок постепенно начинает адекватно оценивать результаты своего участия в играх соревновательного характера. Удовлетворение полученным результатом к 6 годам начинает доставлять ребенку радость, способствует эмоциональному благополучию и поддерживает положительное отношение к себе («я хороший, ловкий» и т.д.). Уже начинают наблюдаться различия в движениях мальчиков и девочек (у мальчиков - более прерывистые, у девочек – мягкие, плавные).

К 6 годам совершенствуется развитие мелкой *моторики* пальцев рук. Некоторые дети могут продеть шнурок в ботинок и завязать бантиком.

В старшем возрасте продолжают совершенствоваться *культурно-гигиенические навыки*: умеет одеться в соответствии с условиями погоды, выполняет основные правила личной гигиены, соблюдает правила приема пищи, проявляет навыки самостоятельности. Полезные привычки способствуют усвоению основ здорового образа жизни.

Познавательное-речевое развитие

Общение детей выражается в свободном диалоге со сверстниками и взрослыми, выражении своих чувств и намерений с помощью речевых и неречевых (жестовых, мимических, пантомимических) средств.

Продолжает совершенствоваться *речь*, в том числе ее звуковая сторона. Дети могут правильно воспроизводить шипящие, свистящие и сонорные звуки. Развивается

фонематический слух, интонационная выразительность речи при чтении стихов в сюжетно-ролевой игре и в повседневной жизни. Совершенствуется грамматический строй речи. Дети используют все части речи, активно занимаются словотворчеством. Богаче становится лексика: активно используются синонимы и антонимы. Развивается связная речь: дети могут пересказывать, рассказывать по картинке, передавая не только главное, но и детали.

В *познавательной деятельности* продолжает совершенствоваться восприятие цвета, формы и величины, строения предметов; представления детей систематизируются. Дети называют не только основные цвета и их оттенки, но и промежуточные цветовые оттенки; форму прямоугольников, овалов, треугольников. К 6-ти годам дети легко выстраивают в ряд – по возрастанию или убыванию – до десяти предметов разных по величине. Однако дошкольники испытывают трудности при анализе пространственного положения объектов, если сталкиваются с несоответствием формы и их пространственного расположения. В старшем дошкольном возрасте продолжает развиваться образное мышление. Дети способны не только решить задачу в наглядном плане, но и совершить преобразования объекта. Продолжают совершенствоваться обобщения, что является основой словесно-логического мышления. 5-6 лет - это возраст творческого воображения. Дети самостоятельно могут сочинить оригинальные правдоподобные истории. Наблюдается переход от произвольного к произвольному вниманию.

Конструирование характеризуется умением анализировать условия, в которых протекает эта деятельность. Дети используют и называют различные детали деревянного конструктора. Могут заменять детали постройки в зависимости от имеющегося материала. Овладевают обобщенным способом обследования образца. Конструктивная деятельность может осуществляться на основе схемы, по замыслу и по условиям. Дети могут конструировать из бумаги, складывая ее в несколько раз (2,4,6 сгибов); из природного материала.

Социально-личностное развитие

Дети проявляют высокую познавательную активность. Ребенок нуждается в содержательных контактах со сверстниками. Их речевые контакты становятся все более длительными и активными. Дети самостоятельно объединяются в небольшие группы на основе взаимных симпатий. В этом возрасте дети имеют дифференцированное представление о своей гендерной принадлежности по существенным признакам (женские и мужские качества, особенности проявления чувств).

Ярко проявляет интерес к игре.

В *игровой деятельности* дети шестого года жизни уже могут распределять роли до начала игры и строят свое поведение, придерживаясь роли. Игровое взаимодействие сопровождается речью, соответствующей и по содержанию, и интонационно взятой роли. Речь, сопровождающая реальные отношения детей, отличается от ролевой речи. При распределении ролей могут возникать конфликты, связанные с субординацией ролевого поведения. Наблюдается организация игрового пространства, в котором выделяются смысловой «центр» и «периферия». В игре дети часто пытаются контролировать друг друга - указывают, как должен вести себя тот или иной персонаж.

Ребенок пытается сравнивать ярко выраженные эмоциональные состояния, видеть проявления эмоционального состояния в выражениях, жестах, интонации голоса. Проявляет интерес к поступкам сверстников.

В *трудовой деятельности*, освоенные ранее виды детского труда, выполняются качественно, быстро, осознанно. Активно развиваются планирование и самооценивание трудовой деятельности.

Художественно-эстетическое развитие

В *изобразительной деятельности* 5-6 летний ребенок свободно может изображать предметы круглой, овальной, прямоугольной формы, состоящих из частей разной формы и соединений разных линий. Расширяются представления о цвете (знают основные цвета и оттенки, самостоятельно может приготовить розовый и голубой цвет). Старший возраст – это возраст активного *рисования*. Рисунки могут быть самыми разнообразными по содержанию: это жизненные впечатления детей, иллюстрации к фильмам и книгам, воображаемые ситуации. Обычно рисунки представляют собой схематичные изображения различных объектов, но могут отличаться оригинальностью композиционного решения. Изображение человека становится более детализированным и пропорциональным. По рисунку можно судить о половой принадлежности и эмоциональном состоянии изображенного человека. Рисунки отдельных детей отличаются оригинальностью, креативностью. В *лепке* детям не представляется трудности создать более сложное по форме изображение. Дети успешно справляются с вырезыванием предметов прямоугольной и круглой формы разных пропорций.

Старших дошкольников отличает яркая эмоциональная реакция на *музыку*. Появляется интонационно-мелодическая ориентация музыкального восприятия. Дошкольники могут петь без напряжения, плавно, отчетливо произнося слова; свободно выполняют танцевальные движения: полуприседания с выставлением ноги на пятку, поочередное выбрасывание ног вперед в прыжке и т.д. Могут импровизировать, сочинять мелодию на заданную тему. Формируются первоначальные представления о жанрах и видах музыки.

Возрастная характеристика, контингента детей 6-7 лет

Физическое развитие

К 7 годам скелет ребенка становится более крепким, поэтому он может выполнять различные *движения*, которые требуют гибкости, упругости, силы. Его тело приобретает заметную устойчивость, чему способствует усиленный рост ног. Ноги и руки становятся более выносливыми, ловкими, подвижными. В этом возрасте дети уже могут совершать довольно длительные прогулки, долго бегать, выполнять сложные физические упражнения.

У семилетних детей отсутствуют лишние движения. Ребята уже самостоятельно, без специальных указаний взрослого, могут выполнить ряд движений в определенной последовательности, контролируя их, изменяя (произвольная регуляция движений).

Ребенок уже способен достаточно адекватно оценивать результаты своего участия в подвижных и спортивных играх соревновательного характера. Удовлетворение полученным результатом доставляет ребенку радость и поддерживает положительное отношение к себе и своей команде («мы выиграли, мы сильнее»).

Имеет представление о своем физическом облике (высокий, толстый, худой, маленький и т.п.) и здоровье, заботиться о нем. Владеет *культурно-гигиеническими навыками* и понимает их необходимость.

Социально-личностное развитие

К семи годам у ребенка ярко проявляется уверенность в себе и чувство собственного достоинства, умение отстаивать свою позицию в совместной деятельности. Семилетний ребенок способен к волевой регуляции поведения, преодолению непосредственных желаний, если они противоречат установленным нормам, данному слову, обещанию. Способен проявлять волевые усилия в ситуациях выбора между «можно» и «нельзя», «хочу» и «должен». Проявляет настойчивость, терпение, умение преодолевать трудности. Может сдерживать себя, высказывать просьбы, предложения, несогласие в социально приемлемой

форме. Произвольность поведения — один из важнейших показателей психологической готовности к школе.

Самостоятельность ребенка проявляется в способности без помощи взрослого решать различные задачи, которые возникают в повседневной жизни (самообслуживание, уход за растениями и животными, создание среды для самостоятельной игры, пользование простыми безопасными приборами — включение освещения, телевизора, проигрывателя и т.п.).

В сюжетно-ролевых *играх* дети 7-го года жизни начинают осваивать сложные взаимодействия людей, отражающих характерные значимые жизненные ситуации, например, свадьбу, болезнь и т.п. Игровые действия становятся более сложными, обретают особый смысл, который не всегда открывается взрослому. Игровое пространство усложняется. В нем может быть несколько центров, каждый из которых поддерживает свою сюжетную линию. При этом дети способны отслеживать поведение партнеров по всему игровому пространству и менять свое поведение в зависимости от места в нем (например, ребенок обращается к продавцу не просто как покупатель/, а как покупатель-мама). Если логика игры требует появления новой роли, то ребенок может по ходу игры взять на себя новую роль, сохранив при этом роль, взятую ранее.

Семилетний ребенок умеет заметить изменения настроения взрослого и сверстника, учесть желания других людей; способен к установлению устойчивых контактов со сверстниками. Ребенок семи лет отличается большим богатством и глубиной переживаний, разнообразием их проявлений и в то же время большей сдержанностью эмоций. Ему свойственно «эмоциональное предвосхищение» — предчувствие собственных переживаний и переживаний других людей, связанных с результатами тех или иных действий и поступков («Если я подарю маме свой рисунок, она очень обрадуется»).

Познавательное-речевое развитие

Происходит активное развитие диалогической речи. Диалог детей приобретает характер скоординированных предметных и речевых действий. В недрах диалогического *общения* старших дошкольников зарождается и формируется новая форма речи - монолог. Дошкольник внимательно слушает рассказы родителей, что у них произошло на работе, живо интересуется тем, как они познакомились, при встрече с незнакомыми людьми спрашивают, кто это, есть ли у них дети и т.п.

У детей продолжает развиваться *речь*: ее звуковая сторона, грамматический строй, лексика. Развивается связная речь. В высказываниях детей отражаются как расширяющийся словарь, так и характер обобщений, формирующихся в этом возрасте. Дети начинают активно употреблять обобщающие существительные, синонимы, антонимы, прилагательные и т.д.

Познавательные процессы претерпевают качественные изменения; развивается произвольность действий. Наряду с наглядно-образным мышлением появляются элементы словесно-логического мышления. Продолжают развиваться навыки обобщения и рассуждения, но они еще в значительной степени ограничиваются наглядными признаками ситуации. Продолжает развиваться воображение, однако часто приходится констатировать снижение развития воображения в этом возрасте в сравнении со старшей группой. Это можно объяснить различными влияниями, в том числе средств массовой информации, приводящими к стереотипности детских образов. Внимание становится произвольным, в некоторых видах деятельности время произвольного сосредоточения достигает 30 минут. У детей появляется особый интерес к печатному слову, математическим отношениям. Они с удовольствием узнают буквы, овладевают звуковым анализом слова, счетом и пересчетом отдельных предметов.

К 7 годам дети в значительной степени освоили *конструирование* из строительного материала. Они свободно владеют обобщенными способами анализа как

изображений, так и построек. Свободные постройки становятся симметричными и пропорциональными. Дети точно представляют себе последовательность, в которой будет осуществляться постройка. В этом возрасте дети уже могут освоить сложные формы сложения из листа бумаги и придумывать собственные. Усложняется конструирование из природного материала.

Художественно-эстетическое развитие

В *изобразительной деятельности* детей 6-7 лет *рисунки* приобретают более детализированный характер, обогащается их цветовая гамма. Более явными становятся различия между рисунками мальчиков и девочек. Мальчики охотно изображают технику, космос, военные действия; девочки обычно рисуют женские образы: принцесс, балерин, и т.д. Часто встречаются бытовые сюжеты: мама и дочка, комната и т.п. При правильном подходе у детей формируются художественно-творческие способности в изобразительной деятельности. Изображение человека становится еще более детализированным и пропорциональным. Появляются пальцы на руках, глаза, рот, нос, брови, подбородок. Одежда может быть украшена различными деталями. Предметы, которые дети лепят и вырезают, имеют различную форму, цвет, строение, по-разному расположены в пространстве. Вместе с тем могут к 7-ми годам передать конкретные свойства предмета с натуры. Семилетнего ребенка характеризует активная деятельностная позиция, готовность к спонтанным решениям, любопытство, постоянные вопросы к взрослому, способность к речевому комментированию процесса и результата собственной деятельности, стойкая мотивация достижений, развитое воображение. Процесс создания продукта носит творческий поисковый характер: ребенок ищет разные способы решения одной и той же задачи. Ребенок семи лет достаточно адекватно оценивает результаты своей деятельности по сравнению с другими детьми, что приводит к становлению представлений о себе и своих возможностях.

Значительно обогащается индивидуальная интерпретация *музыки*. Ребенок определяет к какому жанру принадлежит прослушанное произведение. Чисто и выразительно поет, правильно передавая мелодию (ускоряя, замедляя). Дошкольник может самостоятельно придумать и показать танцевальное или ритмическое движение.

Особенности развития детей с нарушениями ОДА

Дети с нарушениями опорно-двигательного аппарата - это полиморфная в клиническом и психолого-педагогическом отношении группа. В этой группе выделяются 3 категории.

1. Дети, у которых нарушения опорно-двигательного аппарата обусловлены органическими поражениями нервной системы:

- дети с поражением головного мозга, детским церебральным параличом, опухолями и травматическими поражениями головного мозга;
- дети с поражениями проводящих нервных путей (с параличами руки, кривошеей);
- дети с поражением спинного мозга (последствиями полиомиелита, травмами).

2. Дети, имеющие сочетанные поражения нервной системы и опорно-двигательного аппарата вследствие родовых травм.

3. Дети, имеющие нарушения опорно-двигательного аппарата (ОДА) при сохранном интеллекте. В нашем учреждении контингент воспитанников составляет преимущественно эта категория. К ней относятся дети, не имеющие отклонений в психическом развитии, нуждающиеся в систематической ортопедической коррекции.

Нарушения функций опорно-двигательного аппарата наблюдаются у 5-7% детей и могут носить как врожденный, так и приобретенный характер. Отклонения в развитии у детей с двигательной патологией отличаются значительной полиморфностью и диссоциацией в степени выраженности различных нарушений. Контингент детей с

нарушениями опорно-двигательного аппарата (НОДА) крайне неоднороден.

У всех детей данной категории ведущими являются двигательные расстройства (задержка формирования, недоразвитие или утрата двигательных функций), которые могут иметь различную степень выраженности.

Двигательные нарушения у детей имеют различную степень выраженности:

- при *тяжелой степени* двигательных нарушений дети не владеют навыками ходьбы и манипулятивной деятельностью, они не могут самостоятельно обслуживать себя;

- при *средней (умеренно выраженной) степени* двигательных нарушений дети владеют ходьбой, но ходят неуверенно, часто с помощью специальных приспособлений (костылей, канадских палочек и т.д.), т.е. самостоятельное передвижение детей затруднено. Навыки самообслуживания у них развиты не полностью из-за нарушений манипулятивных функций рук;

- при *легкой степени* двигательных нарушений дети ходят самостоятельно, уверенно. Они полностью себя обслуживают, достаточно развита манипулятивная деятельность. Однако у них могут наблюдаться неправильные патологические позы и положения, нарушения походки, движения недостаточно ловкие, замедленные. Снижена мышечная сила, имеются недостатки мелкой моторики.

Особенности двигательного стереотипа обычно складываются к 3-м годам, в некоторых случаях дети могут перейти к самостоятельной ходьбе в более поздние сроки.

Всех дошкольников с НОДА условно можно разделить на две категории, которые нуждаются в различных вариантах психолого-педагогической поддержки и создания специальных образовательных условий. Дифференциация основывается на этиологическом принципе, а именно неврологической или ортопедической патологии обусловленной двигательными нарушениями.

Дети, у которых двигательная недостаточность связана с поражением центральной нервной системы чаще имеют недостатки речевого развития и когнитивных функций.

Дети с двигательными нарушениями ортопедического характера могут иметь вторичные когнитивные нарушения, но они в меньшей мере нуждаются в коррекционной помощи.

К первой категории (с неврологическим характером двигательных расстройств) относятся дети, у которых НОДА обусловлены органическим поражением двигательных отделов центральной нервной системы. Большинство детей этой группы составляют дети с детским церебральным параличом (ДЦП) (89% от общего количества детей с НОДА). Именно эта категория детей, составляет подавляющее число в образовательных организациях.

При ДЦП нарушения развития имеют, как правило, сложную структуру, т.е. отмечается сочетание двигательных, психических и речевых нарушений. Степень тяжести психомоторных расстройств варьирует в большом диапазоне, при этом могут наблюдаться различные сочетания. Например, при легких двигательных расстройствах могут наблюдаться выраженные интеллектуальные и речевые нарушения, а при тяжелой степени двигательной патологии могут быть незначительные отклонения в интеллектуальном и / или речевом развитии.

Задержка и нарушение формирования всех двигательных функций оказывают неблагоприятное влияние на формирование психики и речи. Для детей характерны специфические *отклонения в психическом развитии* (нарушено формирование познавательной деятельности, эмоционально-волевой сферы и личности). Структура нарушений *познавательной деятельности* при ДЦП имеет ряд специфических особенностей, характерных для всех детей: неравномерный характер нарушений отдельных психических функций; сниженный запас знаний и представлений об окружающем мире, выраженность астенических проявлений (высокая истощаемость всех психических процессов,

утомляемость), пониженная работоспособность. Нарушение координированной деятельности различных анализаторных систем (патология зрения, слуха, мышечно-суставного чувства) существенно сказывается на восприятии в целом, ограничивает объем информации, затрудняет интеллектуальную деятельность детей.

Чаще всего характерна недостаточность пространственных и временных представлений, тактильного восприятия, конструктивного праксиса. *По состоянию интеллекта* дети с НОДА представляют крайне разнородную группу: одни имеют нормальный или близкий к нормальному интеллект, а у других наблюдается задержка психического развития, у части детей - умственная отсталость (различной степени тяжести). Дошкольники без отклонений в психическом (в частности, интеллектуальном) развитии встречаются относительно редко.

Основным нарушением познавательной деятельности при ДЦП является *задержка психического развития (ЗПР)* органического генеза. ЗПР при ДЦП чаще всего характеризует благоприятная динамика дальнейшего умственного развития детей. При ранней, систематической, адекватной коррекционно-педагогической работе дети часто догоняют сверстников в умственном развитии.

При ДЦП не только замедляется, но и патологически искажается процесс формирования речи. У детей отмечается задержка и нарушение формирования всех сторон речи: лексической, грамматической, фонетической и фонематической. У всех детей с церебральным параличом в результате нарушения функций артикуляционного аппарата (речедвигательных расстройств) недостаточно развита, прежде всего, фонетическая сторона речи. Все это требует целенаправленного логопедического воздействия.

Нарушения эмоционально-волевой сферы проявляются в том, что у одних детей отмечается повышенная эмоциональная возбудимость, раздражительность, двигательная расторможенность, у других - заторможенность, застенчивость, робость.

У дошкольников с ДЦП отмечаются такие нарушения личностного развития, как пониженная мотивация к деятельности, страхи, связанные с передвижением и общением, стремление к ограничению социальных контактов. Дети с двигательными нарушениями неврологического характера часто испытывают трудности в адаптации к условиям образовательной организации, так как у этих детей нарушения двигательной сферы чаще всего сочетаются с недостатками речевого и познавательного развития. Они лучше адаптируются в группах компенсирующей и оздоровительной направленности.

Ко второй категории (с ортопедическим характером двигательных расстройств) относятся дети с преимущественным поражением опорно-двигательного аппарата не неврологического характера. Обычно эти дети не имеют выраженных нарушений интеллектуального развития. У некоторых детей несколько замедлен общий темп психического развития и могут быть частично нарушены отдельные корковые функции, особенно зрительно - пространственные представления. В этом случае дети, имеющие незначительное отставание познавательного развития при условии минимальной коррекционно-педагогической помощи на протяжении дошкольного возраста, к началу школьного обучения могут достичь уровня нормально развивающихся сверстников. Нередко у детей наблюдаются незначительные отклонения в развитии речи.

У многих детей отмечаются проблемы в социально-личностном развитии в связи с переживанием дефекта и с особенностями воспитания. Поэтому эти дети нуждаются в психологической поддержке на фоне систематического ортопедического лечения и соблюдения щадящего индивидуального двигательного режима.

Вследствие неоднородности состава детей с НОДА диапазон различий в требуемом уровне и содержании их дошкольного образования предполагает их образовательную дифференциацию.

Анализ особенностей развития дошкольников с НОДА позволяет выделить ряд их

специфических (особых) образовательных потребностей, среди которых, важнейшими являются потребности в:

- ранней психолого-медико-педагогической помощи в системе комплексной абилитации/реабилитации;
- создании безбарьерной архитектурно-планировочной среды;
- обеспечении особой пространственной и временной организации образовательной среды;
- регламентации деятельности с учетом медицинских рекомендаций (соблюдение ортопедического режима);
- обязательной непрерывности коррекционно-развивающего процесса, реализуемого, как через содержание образовательных областей, так и в процессе индивидуальной работы:
- наличии рекомендаций лечащего врача и / или ПМПК к определению режима нагрузок, организации образовательного процесса (организация режима дня, режим ношения ортопедической обуви, смена видов деятельности на занятиях, проведение физкультурных пауз и т.д.);
- адресной помощи по коррекции двигательных, речевых, познавательных и социально-личностных нарушений и подготовке к школе;
- использовании специальных методов, приёмов и средств обучения (в том числе специализированных компьютерных и ассистивных технологий), обеспечивающих реализацию «обходных путей» обучения:
- целенаправленной работе с родителями детей с НОДА, включая обучение их доступным приемам коррекционно-развивающей работы;
- сохранении, укреплении психического и соматического здоровья, в поддержании работоспособности, предупреждении истощаемости, психофизических перегрузок, эмоциональных срывов;
- индивидуализации образовательного процесса с учетом структуры нарушений и вариативности проявлений;
- формировании у педагогов образовательной организации специальных компетенций в области работы с детьми с двигательной патологией;
- формировании толерантного отношения к ребенку с НОДА у здоровых детей и их родителей;

Развитие сенсорных функций

У детей с нарушениями ОДА имеются особенности в развитии сенсорных функций: сенсорные расстройства включают нарушение зрительного, слухового, тактильного и кинестетического восприятия (восприятие движений). У них наблюдаются существенные трудности пространственного анализа и синтеза, нарушение схемы тела, трудности словесного отражения пространственных отношений. Без организованного специального обучения дети с нарушениями ОДА не могут усвоить отдельные признаки формы и величины предметов. Сравнительные исследования особенностей осязательного и зрительного восприятия у дошкольников свидетельствуют, что в основе нарушения восприятия и отображения фигур лежит дефицит интегративной функции мозга. При этом степень тяжести двигательного дефекта не всегда является определяющим фактором в недоразвитии сенсорно-перцептивной деятельности у этих детей.

Зрительное восприятие

Зрительное восприятие у детей с нарушениями ОДА может быть нарушено за счёт нарушения функции зрения, снижения поля и остроты зрения, поэтому ему трудно отыскать взглядом предмет, рассматривать его и проследивать его перемещение. Недостаточное развитие предметного восприятия в значительной степени зависит от отсутствия у детей предметных действий. Известно, что действия с предметами формируются по мере

совершенствования общей моторики. У детей с нарушениями ОДА отмечаются косоглазие, двоение в глазах, нарушение согласованности движений глаз. Такие особенности приводят к искажению предметов окружающей действительности.

Слуховое восприятие

У детей с нарушением ОДА со сниженным слухом наблюдается характерное звукопроизношение. Ребёнок, который не слышит звуков высокой частоты (к,т,с,п,ф,ш) затрудняется в их произношении и в речи пропускает их или заменяет другими звуками.

Характерна недостаточность фонематического слуха: они не различают звуки и звукосочетания, сходные по звучанию. Любое нарушение слухового восприятия приводит к задержке речевого развития, а в тяжёлых случаях к недоразвитию речи.

Тактильное восприятие

У многих детей нарушена тактильная чувствительность. Ощущение от касания кончиками пальцев какого-либо предмета у таких детей нечёткие, они сравнимы с впечатлениями, которые испытывает человек, когда берёт предмет в плотных перчатках. Недостаточность тактильного восприятия может затруднять в будущем усвоение навыков письма. Поэтому необходимы игры-упражнения на тренировку тактильных ощущений.

Особенностью двигательных нарушений является не только трудность или невозможность тех или иных движений, но и слабость ощущения этих движений, из-за чего у ребёнка не формируется правильное представление о движении.

Слабое ощущение своих движений и затруднение действий с предметами являются причиной недостаточности активного осязания, в том числе узнавания предметов на ощупь. Это препятствует становлению предметных действий, что отрицательно сказывается на общем уровне психического развития детей с нарушениями ОДА.

Нарушения ОДА часто сочетаются с нарушениями работы многих органов и систем. У детей обычно отмечается повышенная утомляемость и плохое самочувствие. Обращать внимание на ОДА детей важно ещё и потому, что будущая учебная нагрузка связана со значительным статическим напряжением, длительным удержанием относительно неподвижной позы и резким снижением двигательной активности.

В младшем дошкольном возрасте привычным положением является приведение плечевого пояса вверх и вперёд, напряжение шеи, воротниковой зоны, вследствие чего углы лопаток отстают и часто асимметричны, отмечается деформация спины, бёдер. Одним из факторов нарушения ОДА является и нарушение осанки.

Поэтому ребёнок с правильной осанкой усваивает быстро и легко выполняет те движения, которые очень тяжело даются детям с нарушенной осанкой. Такие дети при ходьбе опускают голову, сутулятся, походка у них тяжёлая, шаркающая. Во время бега они почти не работают руками, не умеют согласовывать дыхание с движениями, а также страдают одышкой. Дети плохо выполняют упражнения на равновесие, им трудно попадать мячом в цель.

Осанка вырабатывается в детстве, в процессе роста ребёнка. Основную роль в её формировании играют состояние позвоночника, равномерное развитие мышц и мышечной тяги. Позвоночный столб можно образно сравнить с мачтой, удерживаемой в вертикальном положении растяжками, роль которых выполняют в организме мышцы. Если мышцы туловища развиты равномерно, и тяга мышц-сгибателей уравновешивается тягой мышц-разгибателей, то корпус и голова занимают правильное положение. Формирование осанки у ребёнка начинается сразу же после рождения. Позвоночный столб новорожденного очень подвижен и легко принимает форму той поверхности, которая служит для него опорой. Если поверхность ровная, то позвоночник прямой.

В процессе нормального развития у ребёнка появляются физиологические изгибы, свойственные позвоночнику взрослого человека. В возрасте двух месяцев, когда ребёнок

начинает держать голову, образуется шейный изгиб. В возрасте 6 - 7 месяцев, когда ребёнок садится, у него возникает грудной изгиб, когда ребёнок встаёт на ноги - поясничный.

Физиологические изгибы в позвоночнике способствуют амортизации толчков и сотрясений, неизбежно возникающих при ходьбе, беге, прыжках. До 7 лет эти изгибы не имеют постоянной формы и легко изменяются в зависимости от положения тела. К 14 -15 годам они становятся постоянными, закрепляются и приобретают индивидуальный характер, оказывая влияние на тип осанки. Нормальная глубина их - 3-4 см. Чрезмерная или недостаточная кривизна позвоночника является нарушением осанки. Среди такого рода нарушений чаще всего встречаются: сутулость, вялая осанка, плоская спина.

При сутулости у детей увеличен грудной изгиб позвоночника, выступают лопатки, грудь обычно впалая, живот выпячен. Сутулый ребёнок не может выпрямиться на длительное время, так как у него быстро наступает усталость.

При ослаблении мускулатуры и нарушениях в изгибах позвоночника у детей наблюдается вялая осанка. У них обычно бывает впалая грудь, плечи выдаются вперёд, живот внизу выпячен.

Наиболее неблагоприятный тип осанки - плоская спина, когда не образуется достаточно глубоких изгибов позвоночника. Туловище при этом отклоняется назад, живот выпячивается. Такой позвоночник плохо смягчает толчки и сотрясения.

До сих пор мы рассматривали искривления позвоночника в направлении вперёд-назад. Другой особенностью, подстерегающей ребёнка, являются искривления позвоночника влево-вправо, так называемая сколиотическая болезнь. Эта болезнь оказывает очень большое влияние на общее состояние организма.

Врождённый сколиоз встречается редко. Обычно он развивается после рождения ребёнка как следствие нервно-мышечной недостаточности, в результате которой неправильные привычные позы могут вызвать боковые искривления позвоночника.

К нарушениям опорно-двигательного аппарата относится и деформация нижних конечностей (плоско-вальгусная деформация стоп, плоскостопие, рекурвация коленных суставов).

Раздражительность, плохое настроение, боли в ногах, спине, голове - все эти недомогания могут быть вызваны плоскостопием. Плоскостопие гораздо более распространено, чем обычно думают; и те, у кого есть такая деформация, страдают от болей не только в ногах, но и во всём теле. Их походка становится неуклюжей, а сама ходьба причиняет боль.

При плоскостопии нарушается или снижается внутренний продольный и часто внешний поперечный свод стопы. Соединяясь между собой, кости стопы образуют четыре свода. Нормальная стопа имеет свод на внутренней стороне. Эта внутренняя часть при ходьбе не касается земли. Высота этого свода бывает разной у разных людей. Поэтому не по высоте свода следует судить о том, есть ли у человека плоскостопие или нет, а по тому, как ноги переносят нагрузку при ходьбе, по их общей структуре.

Удерживают своды в нормальном положении связки, мышцы ног, сухожилия и мышцы стоп. Уплотнение свода может быть следствием слабости мышц и связок, или паралича мышц (младенческий паралич), или травм, или размягчения костных тканей, как при рахите.

Различают поперечное плоскостопие, при котором нарушается внешний поперечный свод, и, что встречается чаще, продольное плоскостопие, при котором опускается продольный свод.

Во многих случаях наблюдается нарушение обоих сводов. Привычка стоять, развернув стопы, всегда усиливает тенденцию к формированию плоскостопия. Строение ноги таково, что она не должна выносить сверхтяжесть тела на внешней, а не на внутренней стороне стопы. Развёрнутые в сторону пальцы ног способствуют переносу тяжести на её внутреннюю сторону, что и приводит к нарушению свода. Помимо ослабления внутреннего продольного свода стопы и образования плоскостопия привычка разворачивать стопы в стороны нарушает осанку и лёгкость походки, которая становится нервной и неловкой.

Низкий свод или отсутствие его могут быть врождёнными. В некоторых случаях свод, который формируется сразу после рождения, так и не появляется. При врождённом плоскостопии человек не ощущает дискомфорта, хотя у него и отсутствуют гибкость и энергичность шага. Для исправления этого состояния мало что можно сделать.

Приложение 2

Примерное содержание образовательной деятельности по ознакомлению с Ярославским краем.

№	тема	средняя	старшая	подготовительная
1	«Я и моя семья»	Понятия «семья». Члены семьи. Место ребенка в семье (сын, дочь, брат, сестра, внук, внучка). Семейные обязанности	Понятия «семья», «родной дом». Семья-группа живущих вместе родственников. Значение семьи для человека. Объяснение смысла пословиц: «Дома и стены помогают», «Мой дом - моя крепость»	Различные уклады семейного быта. Семейные традиции. Понятие «предки». Несколько поколений составляют «род». Родословная. Генеалогическое древо
2	Родной город. Заволжский район	Город, в котором я живу. Улица, на которой я живу. Улица, на которой находится детский сад. Некоторые достопримечательности города. Современные и старинные постройки.	Понятия «Родина», «малая родина». Путешествие в прошлое родного края. Исторические памятники родного города. Крестьянские и городские постройки. Храмы. Ярославский кремль. Символика Ярославля.	Культурно-историческое наследие родного города. Особенности городской и сельской местности. Каменное и деревянное зодчество. Главная улица города. Архитектура и функциональные особенности отдельных зданий. Города, районы, реки Ярославской области, их современное и древнее название.
3	Природа родного края	Растения сада, огорода, цветника, характерные для Ярославского края. Домашние и дикие животные, среда их обитания.	Растительный и животный мир Ярославской области. Красная книга Ярославской области. Охрана природы Ярославской области. Зеленая аптека (лекарственные растения). Особенности ландшафта Ярославской области.	
4	Ярославль-город мастеров		Фабрики и заводы. Улицы, названные в честь знаменитых Ярославцев	Сельское хозяйство Ярославской области: хлеборобство, животноводство, овощеводство,

Муниципальное дошкольное образовательное учреждение
«Детский сад №97»

				<i>птицеводство.</i>
5	<i>Быт, традиции</i>	<i>Знакомство с русской избой и домашней утварью. Загадки о предметах быта. Знакомство с традиционными народными праздниками. Произведения устного народного творчества Ярославской области</i>	<i>Функциональное предназначение предметов русского быта. Сочетание сезонного труда и развлечений - нравственная норма народной жизни. Традиционные народные праздники. Песни Ярославской области. Чаепитие на Руси.</i>	<i>Народный календарь. Традиционные обрядовые праздники, особенности их празднования в Ярославской области, традиционные праздничные блюда.</i>
6	<i>Народные игры</i>	<i>Русские народные игры, традиционные в Ярославской области.</i>	<i>Народные обрядовые игры. Знакомство с разными видами жеребьевок (выбором ведущего игры). Разучивание считалок, слов к играм.</i>	<i>Старинные и современные народные игры, традиционные в Ярославской области.</i>
7	<i>Земляки, прославившие наш город</i>	<i>Понятие «земляки». Былинные богатыри. Ярославские писатели, поэты и художники. Ярославцы- герои Великой отечественной войны. Наши современники- земляки, прославившие наш город. Терешкова В.Н. покорение космоса.</i>		

Муниципальное дошкольное образовательное учреждение
«Детский сад №97»

Приложение 3

Неделя	Дата /возраст	Первая младшая группа	Вторая младшая группа	Средняя группа	Старшая группа	Подготовительная группа
1	01.09	До свидания, лето.	До свидания, лето.	До свидания, лето.	День знаний	День знаний
2	05.09	Наша группа.	Наша группа. Правила поведения в группе.	Я и детский сад.	До свидания, лето.	До свидания, лето.
3	12.09	Я и детский сад.	Я и детский сад.	Наша группа. Правила поведения в группе.	Я и детский сад. Наша группа.	Я и детский сад. Наша группа.
4	19.09	Игрушки.	Игрушки.	Игрушки.	Игрушки. История появления игрушек.	Игрушки. История появления игрушек.
5	26.09	Осень.	Осень.	Осень .Деревья. Кусты.	Осень. Признаки осени. Деревья, кустарники, кусты осенью.	Осень. Признаки осени. Деревья, кустарники, кусты осенью.
6	03.10	Овощи.	Овощи.	Овощи. Огород.	Овощи. Огород. Труд людей на полях и огородах осенью.	Овощи. Огород. Труд людей на полях и огородах осенью.
7	10.10	Фрукты.	Фрукты.	Фрукты. Сад.	Фрукты. Сад.	Фрукты. Сад. Труд людей в садах.
8	17.10	Грибы. Ягоды.	Грибы. Ягоды.	Лес. Грибы. Ягоды.	Лес. Грибы. Ягоды.	Лес. Грибы. Ягоды. Поздняя осень.
9	24.10	Птицы.	Птицы.	Птицы.	Перелётные птицы.	Перелётные птицы.
10	31.10	Домашние животные.	Домашние животные.	Домашние животные. Их детёныши.	Домашние животные. Домашние птицы. Их детёныши.	Домашние животные. Содержание домашних животных.
11	07.11	Дикие животные.	Дикие животные.	Дикие животные.	Животные леса нашей полосы. Подготовка к зиме.	Животные леса нашей полосы. Подготовка к зиме.
12	14.11	Одежда.	Одежда.	Одежда.	Одежда. Обувь. Головные уборы.	Одежда. Обувь. Головные уборы.
13	21.11	Обувь.	Обувь.	Обувь.	Животные холодных стран.	Животные холодных стран.
14	28.11	Зима.	Зима.	Зима.	Зима. Признаки зимы. Опасности вокруг нас.	Зима. Признаки зимы. Опасности вокруг нас.
15	05.12	Птицы на нашем участке.	Птицы на нашем участке.	Зимующие птицы.	Зимующие птицы.	Зимующие птицы.
16	12.12	Зимние забавы.	Зимние забавы.	Зимние забавы.	Зимние виды спорта.	Зимние виды спорта.

Муниципальное дошкольное образовательное учреждение
«Детский сад №97»

17	19.12	Новогодний праздник.	Новогодний праздник.	Новый год у ворот.	Новый год. Семейные традиции.	Новый год. История праздника.
18	26.12	Новогодние подарки.	Новогодние подарки.	Новогодние подарки.	Новогодние подарки.	Новогодние подарки.
19	09.01	Я. Части тела.	Я. Части тела.	Будь здоров, закаляйся.	Будь здоров, человек.	Будь здоров, человек.
20	16.01	Мебель.	Дом, в котором мы живём. Мебель в доме.	Жилище человека. Мебель в доме.	Жилище человека. Мебель в доме.	Жилище человека. Виды жилища у разных народов. Мебель в доме.
21	23.01	Посуда.	Посуда.	Посуда.	Посуда (чайная, столовая, кухонная).	Посуда (чайная, столовая, кухонная). История создания стекла.
22	30.01	Продукты питания.	Продукты питания.	Продукты питания.	Помощники человека-бытовая техника, инструменты. Опасности вокруг нас.	Помощники человека-бытовая техника, инструменты. Опасности вокруг нас.
23	06.02	Семья.	Семья.	Комнатные растения.	Комнатные растения.	Комнатные растения.
24	13.02	Профессии.	Профессии.	Профессии.	Профессии.	Профессии.
25	20.02	Праздник пап.	День защитников Отечества.	День защитников Отечества.	Наша армия. День защитников Отечества.	Наша армия. Военные профессии. День защитников Отечества.
26	27.02	Весна .	Весна .	Весна.	Весна. Признаки весны. Сезонные изменения в жизни животных и растений. Труд людей весной.	Весна. Признаки весны. Сезонные изменения в жизни животных и растений. Труд людей весной.
27	06.03	8 марта- праздник мам.	8 марта- праздник мам. Подарки мамам.	8 марта- праздник мам. Подарки мамам.	Международный женский день 8 марта. Подарки мамам.	Международный женский день 8 марта. Подарки мамам.
28	13.03	Рыбы.	Рыбы.	Рыбы.	Животный мир рек, озёр, морей и океанов.	Животный мир рек, озёр, морей и океанов.
29	20.03	Животные весной.	Животные весной.	Животные весной.	Животные жарких стран.	Животные жарких стран.
30	27.03	Что за чудо эти сказки.	Что за чудо эти сказки.	Что за чудо эти сказки.	Книжка неделя. (Бианки, Маршак)	Книжка неделя. (Бианки, Маршак)
31	03.04	Транспорт.	Транспорт.	Транспорт.	Транспорт. ПДД.	Транспорт. ПДД. История появления автомобиля.
32	10.04	Цветы.	Цветы.	Цветы. Первые весенние	Космос. Первый космонавт	Космос. Первый космонавт

Муниципальное дошкольное образовательное учреждение
«Детский сад №97»

				цветы.	Юрий Гагарин.	Юрий Гагарин. Первая женщина- космонавт В. Терешкова.
33	17.04	Насекомые.	Насекомые.	Насекомые.	Насекомые.	Насекомые.
34	24.04	Наш участок.	Моя улица. Наш город.	Моя улица . Наш город.	Наш город Ярославль. Достопримечательности Ярославля.	Наш город Ярославль. Достопримечательности Ярославля. История возникновения города.
35	02.05	Кого разбудило солнышко.	День Победы.	День Победы.	День Победы. Москва-столица России. Парад в Москве.	Великая Отечественная война. День Победы. Москва- столица России. Парад в Москве.
36	10.05	Книжкина неделя. А. Барто.	Книжкина неделя. А. Барто.	Книжкина неделя. К. Чуковский.	Книжкина неделя. А.С. Пушкин.	Книжкина неделя. А.С. Пушкин.
37	15.05	Матрёшки- чудо игрушки.	Народное творчество. Дымковская роспись.	Народное творчество. Дымковская, филимоновская, городецкая роспись.	Народное творчество. Городец, Полхов-Майдан, Гжель, народные игрушки (матрешки — городецкая, богородская; бирюльки)	Народное творчество. (городецкая, гжельская, хохломская, жостовская росписи), народные игрушки
38	22.05	Неделя здоровья	Знакомство с лекарственным растением-подорожник.	Лекарственные растения.	Лекарственные растения.	До свидания, детский сад. Здравствуй, школа.
39	29.05	Лето.	Лето. Летние забавы. Опасности вокруг нас.	Лето. Признаки лета. Летние забавы. Опасности вокруг нас.	Лето. Признаки лета. Летние забавы. Опасности вокруг нас.	Лето. Признаки лета. Летние забавы. Опасности вокруг нас.

Муниципальное дошкольное образовательное учреждение
«Детский сад №97»